

MINISTERIO DE HACIENDA

CENTRALIZACIÓN DE LA INFORMACIÓN FINANCIERA DEL ESTADO

EJECUCIÓN DE LOS GASTOS Y APLICACIONES FINANCIERAS POR DESTINO DE FONDOS Y ESTRUCTURA

CORRESPONDIENTE AL TRIMESTRE 4 (OCTUBRE-DICIEMBRE) DEL AÑO 2019

FORM. EP-04																DESTINO DE FONDO:				EDUCACION						
CODIGO DEL CAPITULO: 7006																ESTADO:				TODOS						
DENOMINACION: AYUNTAMIENTO MUNICIPAL DE BANÍ																										
DESTINO DE FONDO	Estructura				CODIGO SNIP	Clasificador de Gasto						FUNCION	FUENTE FINANCIAMIENTO	FUENTE ESPECIFICA	ORGANISMO FINANCIADOR	Presupuesto				Devengado						
	Partida no Asignada a Programa	PROGRAMA	PROYECTO	ACTIVIDAD/OBRA		TIPO	OBJETO	CUENTA	SUBCUENTA	Auxiliar	DENOMINACION DEL GASTO					Original	Modificaciones Anteriores	Modificación Trimestral	Vigente	Acumulado Anterior	Trimestre	A la fecha	% Devengado a la fecha	Balance Disponible Trimestral	% Balance Disponible	
1	2	3	4	5	6	7	8	9	10	11	12	13	14	15	16	17	18	19	20= 17 + ó -18 + 19	21	22	23	24 = 23 / 20	25= 20-23	26 = 25 / 20	
13(E)											EDUCACION					7,989,920.73	292646.00	0.00	8,282,566.73	5,950,707.81	2,181,364.10	8,132,071.91	98%	150,494.82	2%	
13(E)		14									GESTIÓN Y ADMINISTRACIÓN DE SERVICIOS SOCIALES					7,989,920.73	292646.00	0.00	8,282,566.73	5,950,707.81	2,181,364.10	8,132,071.91	98%	150,494.82	2%	
13(E)		14	00								N/A					7,989,920.73	292646.00	0.00	8,282,566.73	5,950,707.81	2,181,364.10	8,132,071.91	98%	150,494.82	2%	
13(E)		14	00	0002							EDUCACIÓN Y FORMACIÓN INTEGRAL					5,973,457.58	292646.00	17,938.34	6,284,041.92	4,455,317.22	1,704,972.53	6,160,289.75	98%	123,752.17	2%	
13(E)		14	00	0002												5,973,457.58	292646.00	17,938.34	6,284,041.92	4,455,317.22	1,704,972.53	6,160,289.75	98%	123,752.17	2%	
13(E)		14	00	0002		2					GASTOS					5,973,457.58	292646.00	17,938.34	6,284,041.92	4,455,317.22	1,704,972.53	6,160,289.75	98%	123,752.17	2%	
13(E)		14	00	0002		2	1				REMUNERACIONES Y CONTRIBUCIONES					0.00	0.00	0.00	0.00	0.00	0.00	0.00	0.00	0%	0.00	0%
13(E)		14	00	0002		2	1	1			REMUNERACIONES					0.00	0.00	0.00	0.00	0.00	0.00	0.00	0.00	0%	0.00	0%
13(E)		14	00	0002		2	1	1	2		Remuneraciones al personal con carácter transitorio					0.00	0.00	0.00	0.00	0.00	0.00	0.00	0.00	0%	0.00	0%
13(E)		14	00	0002		2	1	1	2	02	Sueldos de personal nominal	4.4.09	20	1955	100	0.00	0.00	0.00	0.00	0.00	0.00	0.00	0.00	0%	0.00	0%
13(E)		14	00	0002		2	1	1	4		Sueldo anual no.13					0.00	0.00	0.00	0.00	0.00	0.00	0.00	0%	0.00	0%	
13(E)		14	00	0002		2	1	1	4	01	Sueldo Anual No. 13	4.4.09	20	1955	100	0.00	0.00	0.00	0.00	0.00	0.00	0.00	0.00	0%	0.00	0%
13(E)		14	00	0002		2	1	5			CONTRIBUCIONES A LA SEGURIDAD SOCIAL					0.00	0.00	0.00	0.00	0.00	0.00	0.00	0%	0.00	0%	
13(E)		14	00	0002		2	1	5	1		Contribuciones al seguro de salud					0.00	0.00	0.00	0.00	0.00	0.00	0.00	0%	0.00	0%	
13(E)		14	00	0002		2	1	5	1	01	Contribuciones al seguro de salud	4.4.09	20	1955	100	0.00	0.00	0.00	0.00	0.00	0.00	0.00	0.00	0%	0.00	0%
13(E)		14	00	0002		2	1	5	2		Contribuciones al seguro de pensiones					0.00	0.00	0.00	0.00	0.00	0.00	0.00	0%	0.00	0%	
13(E)		14	00	0002		2	1	5	2	01	Contribuciones al seguro de pensiones	4.4.09	20	1955	100	0.00	0.00	0.00	0.00	0.00	0.00	0.00	0.00	0%	0.00	0%
13(E)		14	00	0002		2	1	5	3		Contribuciones al seguro de riesgo laboral					0.00	0.00	0.00	0.00	0.00	0.00	0.00	0%	0.00	0%	
13(E)		14	00	0002		2	1	5	3	01	Contribuciones al seguro de riesgo laboral	4.4.09	20	1955	100	0.00	0.00	0.00	0.00	0.00	0.00	0.00	0.00	0%	0.00	0%
13(E)		14	00	0002		2	2				CONTRATACIÓN DE SERVICIOS					0.00	0.00	0.00	0.00	0.00	0.00	0.00	0%	0.00	0%	
13(E)		14	00	0002		2	2	8			OTROS SERVICIOS NO INCLUIDOS EN CONCEPTOS ANTERIORES					0.00	0.00	0.00	0.00	0.00	0.00	0.00	0%	0.00	0%	
13(E)		14	00	0002		2	2	8	6		Servicio de organización de eventos, festividades y actividades de entretenimiento					0.00	0.00	0.00	0.00	0.00	0.00	0.00	0%	0.00	0%	
13(E)		14	00	0002		2	2	8	6	01	Eventos generales	4.4.09	20	1955	100	0.00	0.00	0.00	0.00	0.00	0.00	0.00	0.00	0%	0.00	0%
13(E)		14	00	0002		2	1				REMUNERACIONES Y CONTRIBUCIONES					3,931,432.64	235,685.00	137,717.00	4,304,834.64	2,940,333.46	1,353,100.11	4,293,433.57	100%	11,401.07	0%	
13(E)		14	00	0002		2	1	1			REMUNERACIONES					3,442,400.00	195,000.00	205,717.00	3,843,117.00	2,616,033.04	1,224,516.66	3,840,549.70	100%	2,567.30	0%	

MINISTERIO DE HACIENDA

CENTRALIZACIÓN DE LA INFORMACIÓN FINANCIERA DEL ESTADO

EJECUCIÓN DE LOS GASTOS Y APLICACIONES FINANCIERAS POR DESTINO DE FONDOS Y ESTRUCTURA

CORRESPONDIENTE AL TRIMESTRE 4 (OCTUBRE-DICIEMBRE) DEL AÑO 2019

FORM. EP-04						DESTINO DE FONDO: EDUCACION																			
CODIGO DEL CAPITULO: 7006						ESTADO: TODOS																			
DENOMINACION: AYUNTAMIENTO MUNICIPAL DE BANÍ																									
DESTINO DE FONDO	Estructura				CODIGO SNIP	Clasificador de Gasto						FUNCION	FUENTE FINANCIAMIENTO	FUENTE ESPECIFICA	ORGANISMO FINANCIADOR	Presupuesto				Devengado					
	Partida no Asignada a Programa	PROGRAMA	PROYECTO	ACTIVIDAD/OBRA		TIPO	OBJETO	CUENTA	SUBCUENTA	Auxiliar	DENOMINACION DEL GASTO					Original	Modificaciones Anteriores	Modificación Trimestral	Vigente	Acumulado Anterior	Trimestre	A la fecha	% Devengado a la fecha	Balance Disponible Trimestral	% Balance Disponible
1	2	3	4	5	6	7	8	9	10	11	12	13	14	15	16	17	18	19	20= 17 + ó -18 + 19	21	22	23	24 = 23 / 20	25= 20-23	26 = 25 / 20
13(E)		14	00	0002		2	1	1	2		Remuneraciones al personal con carácter transitorio					3,177,600.00	180,000.00	191,000.00	3,548,600.00	2,616,033.04	930,000.00	3,546,033.04	100%	2,566.96	0%
13(E)		14	00	0002		2	1	1	2	02	Sueldos de personal nominal	4.4.09	20	1955	100	3,177,600.00	180,000.00	191,000.00	3,548,600.00	2,616,033.04	930,000.00	3,546,033.04	100%	2,566.96	0%
13(E)		14	00	0002		2	1	1	4		Sueldo anual no.13					264,800.00	15,000.00	14,717.00	294,517.00	0.00	294,516.66	294,516.66	100%	0.34	0%
13(E)		14	00	0002		2	1	1	4	01	Sueldo Anual No. 13	4.4.09	20	1955	100	264,800.00	15,000.00	14,717.00	294,517.00	0.00	294,516.66	294,516.66	100%	0.34	0%
13(E)		14	00	0002		2	1	5			CONTRIBUCIONES A LA SEGURIDAD SOCIAL					489,032.64	40,685.00	-68,000.00	461,717.64	324,300.42	128,583.45	452,883.87	98%	8,833.77	0%
13(E)		14	00	0002		2	1	5	1		Contribuciones al seguro de salud					225,291.84	17,720.00	-34,000.00	209,011.84	149,401.02	59,236.95	208,637.97	100%	373.87	0%
13(E)		14	00	0002		2	1	5	1	01	Contribuciones al seguro de salud	4.4.09	20	1955	100	225,291.84	17,720.00	-34,000.00	209,011.84	149,401.02	59,236.95	208,637.97	100%	373.87	0%
13(E)		14	00	0002		2	1	5	2		Contribuciones al seguro de pensiones					225,609.60	17,725.00	-34,000.00	209,334.60	149,611.80	59,320.50	208,932.30	100%	402.30	0%
13(E)		14	00	0002		2	1	5	2	01	Contribuciones al seguro de pensiones	4.4.09	20	1955	100	225,609.60	17,725.00	-34,000.00	209,334.60	149,611.80	59,320.50	208,932.30	100%	402.30	0%
13(E)		14	00	0002		2	1	5	3		Contribuciones al seguro de riesgo laboral					38,131.20	5,240.00	0.00	43,371.20	25,287.60	10,026.00	35,313.60	81%	8,057.60	0%
13(E)		14	00	0002		2	1	5	3	01	Contribuciones al seguro de riesgo laboral	4.4.09	20	1955	100	38,131.20	5,240.00	0.00	43,371.20	25,287.60	10,026.00	35,313.60	81%	8,057.60	0%
13(E)		14	00	0002		2	2				CONTRATACIÓN DE SERVICIOS					749,358.27	56961.00	-105,062.00	701,257.27	663,533.76	35,472.42	699,006.18	100%	2,251.09	0%
13(E)		14	00	0002		2	2	8			OTROS SERVICIOS NO INCLUIDOS EN CONCEPTOS ANTERIORES					749,358.27	56961.00	-105,062.00	701,257.27	663,533.76	35,472.42	699,006.18	100%	2,251.09	0%
13(E)		14	00	0002		2	2	8	2		Comisiones y gastos bancarios					17,453.13	0.00	0.00	17,453.13	12,290.09	3,858.62	16,148.71	93%	1,304.42	0%
13(E)		14	00	0002		2	2	8	2	01	Comisiones y gastos bancarios	4.4.09	20	1955	100	17,453.13	0.00	0.00	17,453.13	12,290.09	3,858.62	16,148.71	93%	1,304.42	0%
13(E)		14	00	0002		2	2	8	6		Servicio de organización de eventos, festividades y actividades de entretenimiento					621,387.67	56,961.00	-59,062.00	619,286.67	606,609.87	11,986.80	618,596.67	100%	690.00	0%
13(E)		14	00	0002		2	2	8	6	01	Eventos generales	4.4.09	20	1955	100	621,387.67	56,961.00	-59,062.00	619,286.67	606,609.87	11,986.80	618,596.67	100%	690.00	0%
13(E)		14	00	0002		2	2	8	7		Servicios Técnicos y Profesionales					110,517.47	0.00	-46,000.00	64,517.47	44,633.80	19,627.00	64,260.80	100%	256.67	0%
13(E)		14	00	0002		2	2	8	7	06	Otros servicios técnicos profesionales	4.4.09	20	1955	100	110,517.47	0.00	-46,000.00	64,517.47	44,633.80	19,627.00	64,260.80	100%	256.67	0%
13(E)		14	00	0002		2	4				TRANSFERENCIAS CORRIENTES					1,292,666.67	0.00	-14,716.66	1,277,950.01	851,450.00	316,400.00	1,167,850.00	91%	110,100.01	0%
13(E)		14	00	0002		2	4	1			TRANSFERENCIAS CORRIENTES AL SECTOR PRIVADO					1,292,666.67	0.00	-14,716.66	1,277,950.01	851,450.00	316,400.00	1,167,850.00	91%	110,100.01	0%
13(E)		14	00	0002		2	4	1	2		Ayudas y donaciones a personas					200,000.00	0.00	-14,716.66	185,283.34	43,750.00	47,500.00	91,250.00	49%	94,033.34	0%
13(E)		14	00	0002		2	4	1	2	01	Ayudas y donaciones programadas a hogares y personas	4.4.09	30	9995	102	200,000.00	0.00	-14,716.66	185,283.34	43,750.00	47,500.00	91,250.00	49%	94,033.34	0%
13(E)		14	00	0002		2	4	1	4		Becas y viajes de estudios					1,092,666.67	0.00	0.00	1,092,666.67	807,700.00	288,900.00	1,076,600.00	99%	16,066.67	0%
13(E)		14	00	0002		2	4	1	4	01	Becas nacionales	4.4.09	20	1955	100	1,092,666.67	0.00	0.00	1,092,666.67	807,700.00	288,900.00	1,076,600.00	99%	16,066.67	0%

MINISTERIO DE HACIENDA

CENTRALIZACIÓN DE LA INFORMACIÓN FINANCIERA DEL ESTADO

EJECUCIÓN DE LOS GASTOS Y APLICACIONES FINANCIERAS POR DESTINO DE FONDOS Y ESTRUCTURA

CORRESPONDIENTE AL TRIMESTRE 4 (OCTUBRE-DICIEMBRE) DEL AÑO 2019

FORM. EP-04																DESTINO DE FONDO:				EDUCACION					
CODIGO DEL CAPITULO: 7006																ESTADO:				TODOS					
DENOMINACION: AYUNTAMIENTO MUNICIPAL DE BANÍ																									
DESTINO DE FONDO	Estructura				CODIGO SNIP	Clasificador de Gasto						FUNCION	FUENTE FINANCIAMIENTO	FUENTE ESPECIFICA	ORGANISMO FINANCIADOR	Presupuesto				Devengado					
	Partida no Asignada a Programa	PROGRAMA	PROYECTO	ACTIVIDAD/OBRA		TIPO	OBJETO	CUENTA	SUBCUENTA	Auxiliar	DENOMINACION DEL GASTO					Original	Modificaciones Anteriores	Modificación Trimestral	Vigente	Acumulado Anterior	Trimestre	A la fecha	% Devengado a la fecha	Balance Disponible Trimestral	% Balance Disponible
1	2	3	4	5	6	7	8	9	10	11	12	13	14	15	16	17	18	19	20= 17 + ó -18 + 19	21	22	23	24 = 23 / 20	25= 20-23	26 = 25 / 20
13(E)		14	00	0003							PRESTACIONES DE SALUD Y ASISTENCIA PRIMARIA					1,244,943.09	0.00	-142,000.00	1,102,943.09	786,144.79	311,338.17	1,097,482.96	100%	5,460.13	2%
13(E)		14	00	0003							GASTOS					1,244,943.09	0.00	-142,000.00	1,102,943.09	786,144.79	311,338.17	1,097,482.96	100%	5,460.13	2%
13(E)		14	00	0003		2					CONTRATACIÓN DE SERVICIOS					1,244,943.09	0.00	-142,000.00	1,102,943.09	786,144.79	311,338.17	1,097,482.96	100%	5,460.13	2%
13(E)		14	00	0003		2	2				OTROS SERVICIOS NO INCLUIDOS EN CONCEPTOS ANTERIORES					56,000.00	0.00	-52,000.00	4,000.00	0.00	3,501.00	3,501.00	88%	499.00	0%
13(E)		14	00	0003		2	2	8			Servicios Técnicos y Profesionales					56,000.00	0.00	-52,000.00	4,000.00	0.00	3,501.00	3,501.00	88%	499.00	0%
13(E)		14	00	0003		2	2	8	7		Otros servicios técnicos profesionales	4.2.03	20	1955	100	56,000.00	0.00	-52,000.00	4,000.00	0.00	3,501.00	3,501.00	88%	499.00	0%
13(E)		14	00	0003		2	2	8	7	06						56,000.00	0.00	-52,000.00	4,000.00	0.00	3,501.00	3,501.00	88%	499.00	0%
13(E)		14	00	0003		2	3				MATERIALES Y SUMINISTROS					888,302.02	0.00	-70,000.00	818,302.02	565,075.79	249,237.17	814,312.96	100%	3,989.06	0%
13(E)		14	00	0003		2	3	4			PRODUCTOS FARMACÉUTICOS					888,302.02	0.00	-70,000.00	818,302.02	565,075.79	249,237.17	814,312.96	100%	3,989.06	0%
13(E)		14	00	0003		2	3	4	1		Productos medicinales para uso humano					888,302.02	0.00	-70,000.00	818,302.02	565,075.79	249,237.17	814,312.96	100%	3,989.06	0%
13(E)		14	00	0003		2	3	4	1	01	Productos medicinales para uso humano	4.2.03	20	1955	100	888,302.02	0.00	-70,000.00	818,302.02	565,075.79	249,237.17	814,312.96	100%	3,989.06	0%
13(E)		14	00	0003		2	4				TRANSFERENCIAS CORRIENTES					300,641.07	0.00	-20,000.00	280,641.07	221,069.00	58,600.00	279,669.00	100%	972.07	0%
13(E)		14	00	0003		2	4	1			TRANSFERENCIAS CORRIENTES AL SECTOR PRIVADO					300,641.07	0.00	-20,000.00	280,641.07	221,069.00	58,600.00	279,669.00	100%	972.07	0%
13(E)		14	00	0003		2	4	1	2		Ayudas y donaciones a personas					300,641.07	0.00	-20,000.00	280,641.07	221,069.00	58,600.00	279,669.00	100%	972.07	0%
13(E)		14	00	0003		2	4	1	2	01	Ayudas y donaciones programadas a hogares y personas	4.2.03	20	1955	100	300,641.07	0.00	-20,000.00	280,641.07	221,069.00	58,600.00	279,669.00	100%	972.07	0%
13(E)		14	00	0004							FORTALECIMIENTO DE LA EQUIDAD DE GÉNERO					771,520.06	0.00	124,061.66	895,581.72	709,245.80	165,053.40	874,299.20	98%	21,282.52	2%
13(E)		14	00	0004							GASTOS					771,520.06	0.00	124,061.66	895,581.72	709,245.80	165,053.40	874,299.20	98%	21,282.52	2%
13(E)		14	00	0004		2					REMUNERACIONES Y CONTRIBUCIONES					771,520.06	0.00	124,061.66	895,581.72	709,245.80	165,053.40	874,299.20	98%	21,282.52	2%
13(E)		14	00	0004		2	1				REMUNERACIONES					29,693.00	0.00	14,716.66	44,409.66	20,344.80	8,923.40	29,268.20	66%	15,141.46	0%
13(E)		14	00	0004		2	1	1			Remuneraciones al personal fijo					26,000.00	0.00	14,716.66	40,716.66	17,881.80	8,000.00	25,881.80	64%	14,834.86	0%
13(E)		14	00	0004		2	1	1	1		Sueldos fijos	4.5.08	20	1955	100	24,000.00	0.00	0.00	24,000.00	17,881.80	6,000.00	23,881.80	100%	118.20	0%
13(E)		14	00	0004		2	1	1	1	01						24,000.00	0.00	0.00	24,000.00	17,881.80	6,000.00	23,881.80	100%	118.20	0%
13(E)		14	00	0004		2	1	1	4		Sueldo anual no.13					2,000.00	0.00	14,716.66	16,716.66	0.00	2,000.00	2,000.00	12%	14,716.66	0%
13(E)		14	00	0004		2	1	1	4	01	Sueldo Anual No. 13	4.5.08	30	9995	102	2,000.00	0.00	14,716.66	16,716.66	0.00	2,000.00	2,000.00	12%	14,716.66	0%
13(E)		14	00	0004		2	1	5			CONTRIBUCIONES A LA SEGURIDAD SOCIAL					3,693.00	0.00	0.00	3,693.00	2,463.00	923.40	3,386.40	92%	306.60	0%

MINISTERIO DE HACIENDA

CENTRALIZACIÓN DE LA INFORMACIÓN FINANCIERA DEL ESTADO

EJECUCIÓN DE LOS GASTOS Y APLICACIONES FINANCIERAS POR DESTINO DE FONDOS Y ESTRUCTURA

CORRESPONDIENTE AL TRIMESTRE 4 (OCTUBRE-DICIEMBRE) DEL AÑO 2019

FORM. EP-04																DESTINO DE FONDO:				EDUCACION						
CODIGO DEL CAPITULO: 7006																ESTADO:				TODOS						
DENOMINACION: AYUNTAMIENTO MUNICIPAL DE BANÍ																										
DESTINO DE FONDO	Estructura				CODIGO SNIP	Clasificador de Gasto						FUNCION	FUENTE FINANCIAMIENTO	FUENTE ESPECIFICA	ORGANISMO FINANCIADOR	Presupuesto				Devengado						
	Partida no Asignada a Programa	PROGRAMA	PROYECTO	ACTIVIDAD/OBRA		TIPO	OBJETO	CUENTA	SUBCUENTA	Auxiliar	DENOMINACION DEL GASTO					Original	Modificaciones Anteriores	Modificación Trimestral	Vigente	Acumulado Anterior	Trimestre	A la fecha	% Devengado a la fecha	Balance Disponible Trimestral	% Balance Disponible	
1	2	3	4	5	6	7	8	9	10	11	12	13	14	15	16	17	18	19	20= 17 + ó -18 + 19	21	22	23	24 = 23 / 20	25= 20-23	26 = 25 / 20	
13(E)		14	00	0004		2	1	5	1		Contribuciones al seguro de salud					1,701.00	0.00	0.00	1,701.00	1,135.00	425.40	1,560.40	92%	140.60	0%	
13(E)		14	00	0004		2	1	5	1	01	Contribuciones al seguro de salud	4.5.08	20	1955	100	1,701.00	0.00	0.00	1,701.00	1,135.00	425.40	1,560.40	92%	140.60	0%	
13(E)		14	00	0004		2	1	5	2		Contribuciones al seguro de pensiones					1,704.00	0.00	0.00	1,704.00	1,160.00	426.00	1,586.00	93%	118.00	0%	
13(E)		14	00	0004		2	1	5	2	01	Contribuciones al seguro de pensiones	4.5.08	20	1955	100	1,704.00	0.00	0.00	1,704.00	1,160.00	426.00	1,586.00	93%	118.00	0%	
13(E)		14	00	0004		2	1	5	3		Contribuciones al seguro de riesgo laboral					288.00	0.00	0.00	288.00	168.00	72.00	240.00	83%	48.00	0%	
13(E)		14	00	0004		2	1	5	3	01	Contribuciones al seguro de riesgo laboral	4.5.08	20	1955	100	288.00	0.00	0.00	288.00	168.00	72.00	240.00	83%	48.00	0%	
13(E)		14	00	0004		2	2				CONTRATACIÓN DE SERVICIOS					256,007.67	0.00	0.00	256,007.67	228,738.00	21,130.00	249,868.00	98%	6,139.67	0%	
13(E)		14	00	0004		2	2	8			OTROS SERVICIOS NO INCLUIDOS EN CONCEPTOS ANTERIORES					256,007.67	0.00	0.00	256,007.67	228,738.00	21,130.00	249,868.00	98%	6,139.67	0%	
13(E)		14	00	0004		2	2	8	6		Servicio de organización de eventos, festividades y actividades de entretenimiento					256,007.67	0.00	0.00	256,007.67	228,738.00	21,130.00	249,868.00	98%	6,139.67	0%	
13(E)		14	00	0004		2	2	8	6	01	Eventos generales	4.5.08	20	1955	100	256,007.67	0.00	0.00	256,007.67	228,738.00	21,130.00	249,868.00	98%	6,139.67	0%	
13(E)		14	00	0004		2	4				TRANSFERENCIAS CORRIENTES					485,819.39	0.00	109,345.00	595,164.39	460,163.00	135,000.00	595,163.00	100%	1.39	0%	
13(E)		14	00	0004		2	4	1			TRANSFERENCIAS CORRIENTES AL SECTOR PRIVADO					485,819.39	0.00	109,345.00	595,164.39	460,163.00	135,000.00	595,163.00	100%	1.39	0%	
13(E)		14	00	0004		2	4	1	2		Ayudas y donaciones a personas					485,819.39	0.00	109,345.00	595,164.39	460,163.00	135,000.00	595,163.00	100%	1.39	0%	
13(E)		14	00	0004		2	4	1	2	01	Ayudas y donaciones programadas a hogares y personas	4.5.08	20	1955	100	485,819.39	0.00	109,345.00	595,164.39	460,163.00	135,000.00	595,163.00	100%	1.39	0%	
313(E)											EDUCACION					63,641.95	34,966.00	0.00	98,607.95	78,325.00	0.00	78,325.00	79%	20,282.95	21%	
313(E)	96										DEUDA PÚBLICA Y OTRAS OPERACIONES FINANCIERAS					63,641.95	34,966.00	0.00	98,607.95	78,325.00	0.00	78,325.00	79%	20,282.95	21%	
313(E)	96		00								N/A					63,641.95	34,966.00	0.00	98,607.95	78,325.00	0.00	78,325.00	79%	20,282.95	21%	
313(E)	96		00	0001							AMORTIZACIONES DE PRÉSTAMOS Y CUENTAS POR PAGAR PROVEEDORES					63,641.95	34,966.00	0.00	98,607.95	78,325.00	0.00	78,325.00	79%	20,282.95	21%	
313(E)	96		00	0001							Aplicaciones financieras					63,641.95	34,966.00	0.00	98,607.95	78,325.00	0.00	78,325.00	79%	20,282.95	21%	
313(E)	96		00	0001		4					Disminución de pasivos					63,641.95	34,966.00	0.00	98,607.95	78,325.00	0.00	78,325.00	79%	20,282.95	21%	
313(E)	96		00	0001		4	2	1			Disminución de pasivos corrientes					63,641.95	34,966.00	0.00	98,607.95	78,325.00	0.00	78,325.00	79%	20,282.95	21%	
313(E)	96		00	0001		4	2	1	1		Disminución de cuentas por pagar de corto plazo					63,641.95	34,966.00	0.00	98,607.95	78,325.00	0.00	78,325.00	79%	20,282.95	21%	
313(E)	96		00	0001		4	2	1	1	01	Disminución de cuentas por pagar internas de corto plazo	0.0.00	20	1955	100	0.00	0.00	0.00	0.00	0.00	0.00	0.00	0.00	0%	0.00	21%
313(E)	96		00	0001		4	2	1	1	01	Disminución de cuentas por pagar internas de corto plazo	0.0.00	20	1955	100	63,641.95	34,966.00	0.00	98,607.95	78,325.00	0.00	78,325.00	79%	20,282.95	21%	

MINISTERIO DE HACIENDA

CENTRALIZACIÓN DE LA INFORMACIÓN FINANCIERA DEL ESTADO

EJECUCIÓN DE LOS GASTOS Y APLICACIONES FINANCIERAS POR DESTINO DE FONDOS Y ESTRUCTURA

CORRESPONDIENTE AL TRIMESTRE 4 (OCTUBRE-DICIEMBRE) DEL AÑO 2019

FORM. EP-04																DESTINO DE FONDO:				EDUCACION					
CODIGO DEL CAPITULO: 7006																ESTADO:				TODOS					
DENOMINACION: AYUNTAMIENTO MUNICIPAL DE BANÍ																									
DESTINO DE FONDO	Estructura				CODIGO SNIP	Clasificador de Gasto						FUNCION	FUENTE FINANCIAMIENTO	FUENTE ESPECIFICA	ORGANISMO FINANCIADOR	Presupuesto				Devengado					
	Partida no Asignada a Programa	PROGRAMA	PROYECTO	ACTIVIDAD/OBRA		TIPO	OBJETO	CUENTA	SUBCUENTA	Auxiliar	DENOMINACION DEL GASTO					Original	Modificaciones Anteriores	Modificación Trimestral	Vigente	Acumulado Anterior	Trimestre	A la fecha	% Devengado a la fecha	Balance Disponible Trimestral	% Balance Disponible
1	2	3	4	5	6	7	8	9	10	11	12	13	14	15	16	17	18	19	20= 17 + ó -18 + 19	21	22	23	24 = 23 / 20	25= 20-23	26 = 25 / 20
Total general																8,053,562.68	327,612.00	0.00	8,381,174.68	6,029,032.81	2,181,364.10	8,210,396.91	98%	170,777.77	2%

MINISTERIO DE HACIENDA

CENTRALIZACIÓN DE LA INFORMACIÓN FINANCIERA DEL ESTADO

EJECUCIÓN DE LOS GASTOS Y APLICACIONES FINANCIERAS POR DESTINO DE FONDOS Y ESTRUCTURA

CORRESPONDIENTE AL TRIMESTRE 4 (OCTUBRE-DICIEMBRE) DEL AÑO 2019

FORM. EP-04																DESTINO DE FONDO:				PERSONAL					
CODIGO DEL CAPITULO: 7006																ESTADO:				TODOS					
DENOMINACION: AYUNTAMIENTO MUNICIPAL DE BANÍ																									
DESTINO DE FONDO	Estructura				CODIGO SNIP	Clasificador de Gasto						FUNCION	FUENTE FINANCIAMIENTO	FUENTE ESPECIFICA	ORGANISMO FINANCIADOR	Presupuesto				Devengado					
	Partida no Asignada a Programa	PROGRAMA	PROYECTO	ACTIVIDAD/OBRA		TIPO	OBJETO	CUENTA	SUBCUENTA	Auxiliar	DENOMINACION DEL GASTO					Original	Modificaciones Anteriores	Modificación Trimestral	Vigente	Acumulado Anterior	Trimestre	A la fecha	% Devengado a la fecha	Balance Disponible Trimestral	% Balance Disponible
1	2	3	4	5	6	7	8	9	10	11	12	13	14	15	16	17	18	19	20= 17 + ó -18 + 19	21	22	23	24 = 23 / 20	25= 20-23	26 = 25 / 20
11(P)											PERSONAL					50,134,769.86	1346648.00	-0.10	51,481,417.76	35,750,694.02	14,531,116.84	50,281,810.86	98%	1,199,606.90	2%
11(P)	01										NORMAS, POLÍTICAS Y ADMINISTRACIÓN MUNICIPAL					48,019,100.86	1346648.00	-0.10	49,365,748.76	34,427,129.56	13,903,384.34	48,330,513.90	98%	1,035,234.86	8%
11(P)	01		00								N/A					48,019,100.86	1346648.00	-0.10	49,365,748.76	34,427,129.56	13,903,384.34	48,330,513.90	98%	1,035,234.86	8%
11(P)	01		00	0001							NORMAS Y SEGUIMIENTOS					11,217,498.80	0.00	-47,005.20	11,170,493.60	7,589,529.00	3,353,683.29	10,943,212.29	98%	227,281.31	8%
11(P)	01		00	0001												11,217,498.80	0.00	-47,005.20	11,170,493.60	7,589,529.00	3,353,683.29	10,943,212.29	98%	227,281.31	8%
11(P)	01		00	0001		2					GASTOS					11,217,498.80	0.00	-47,005.20	11,170,493.60	7,589,529.00	3,353,683.29	10,943,212.29	98%	227,281.31	8%
11(P)	01		00	0001		2	1				REMUNERACIONES Y CONTRIBUCIONES					11,217,498.80	0.00	-47,005.20	11,170,493.60	7,589,529.00	3,353,683.29	10,943,212.29	98%	227,281.31	8%
11(P)	01		00	0001		2	1	1			REMUNERACIONES					9,822,150.00	0.00	-0.10	9,822,149.90	6,659,293.25	3,004,845.84	9,664,139.09	98%	158,010.81	17%
11(P)	01		00	0001		2	1	1	1		Remuneraciones al personal fijo					9,066,600.00	0.00	-0.10	9,066,599.90	6,659,293.25	2,249,295.84	8,908,589.09	98%	158,010.81	17%
11(P)	01		00	0001		2	1	1	1	01	Sueldos fijos	1.1.01	20	1955	100	9,066,600.00	0.00	-0.10	9,066,599.90	6,659,293.25	2,249,295.84	8,908,589.09	98%	158,010.81	17%
11(P)	01		00	0001		2	1	1	4		Sueldo anual no.13					755,550.00	0.00	0.00	755,550.00	0.00	755,550.00	755,550.00	100%	0.00	17%
11(P)	01		00	0001		2	1	1	4	01	Sueldo Anual No. 13	1.1.01	20	1955	100	755,550.00	0.00	0.00	755,550.00	0.00	755,550.00	755,550.00	100%	0.00	17%
11(P)	01		00	0001		2	1	5			CONTRIBUCIONES A LA SEGURIDAD SOCIAL					1,395,348.80	0.00	-47,005.10	1,348,343.70	930,235.75	348,837.45	1,279,073.20	95%	69,270.50	17%
11(P)	01		00	0001		2	1	5	1		Contribuciones al seguro de salud					642,821.00	0.00	53,722.00	696,543.00	535,837.50	160,705.50	696,543.00	100%	0.00	17%
11(P)	01		00	0001		2	1	5	1	01	Contribuciones al seguro de salud	1.1.01	20	1955	100	642,821.00	0.00	53,722.00	696,543.00	535,837.50	160,705.50	696,543.00	100%	0.00	17%
11(P)	01		00	0001		2	1	5	2		Contribuciones al seguro de pensiones					643,728.60	0.00	-100,727.10	543,001.50	321,864.25	160,932.15	482,796.40	89%	60,205.10	17%
11(P)	01		00	0001		2	1	5	2	01	Contribuciones al seguro de pensiones	1.1.01	20	1955	100	643,728.60	0.00	-100,727.10	543,001.50	321,864.25	160,932.15	482,796.40	89%	60,205.10	17%
11(P)	01		00	0001		2	1	5	3		Contribuciones al seguro de riesgo laboral					108,799.20	0.00	0.00	108,799.20	72,534.00	27,199.80	99,733.80	92%	9,065.40	17%
11(P)	01		00	0001		2	1	5	3	01	Contribuciones al seguro de riesgo laboral	1.1.01	20	1955	100	108,799.20	0.00	0.00	108,799.20	72,534.00	27,199.80	99,733.80	92%	9,065.40	17%
11(P)	01		00	0002							CONTROL Y FISCALIZACIÓN DE LA GESTIÓN MUNICIPAL					1,285,578.00	0.00	53,171.77	1,338,749.77	909,512.20	393,715.33	1,303,227.53	97%	35,522.24	8%
11(P)	01		00	0002												1,285,578.00	0.00	53,171.77	1,338,749.77	909,512.20	393,715.33	1,303,227.53	97%	35,522.24	8%
11(P)	01		00	0002		2					GASTOS					1,285,578.00	0.00	53,171.77	1,338,749.77	909,512.20	393,715.33	1,303,227.53	97%	35,522.24	8%
11(P)	01		00	0002		2	1				REMUNERACIONES Y CONTRIBUCIONES					1,187,744.00	0.00	53,171.77	1,240,915.77	853,077.10	372,949.47	1,226,026.57	99%	14,889.20	8%
11(P)	01		00	0002		2	1	1			REMUNERACIONES					1,040,000.00	0.00	53,171.77	1,093,171.77	759,005.10	334,166.67	1,093,171.77	100%	0.00	17%
11(P)	01		00	0002		2	1	1	1		Remuneraciones al personal fijo					960,000.00	0.00	51,005.10	1,011,005.10	759,005.10	252,000.00	1,011,005.10	100%	0.00	17%

MINISTERIO DE HACIENDA

CENTRALIZACIÓN DE LA INFORMACIÓN FINANCIERA DEL ESTADO

EJECUCIÓN DE LOS GASTOS Y APLICACIONES FINANCIERAS POR DESTINO DE FONDOS Y ESTRUCTURA

CORRESPONDIENTE AL TRIMESTRE 4 (OCTUBRE-DICIEMBRE) DEL AÑO 2019

FORM. EP-04		CODIGO DEL CAPITULO: 7006														DESTINO DE FONDO: PERSONAL									
DENOMINACION: AYUNTAMIENTO MUNICIPAL DE BANÍ																ESTADO: TODOS									
DESTINO DE FONDO	Estructura				CODIGO SNIP	Clasificador de Gasto						FUNCION	FUENTE FINANCIAMIENTO	FUENTE ESPECIFICA	ORGANISMO FINANCIADOR	Presupuesto				Devengado					
	Partida no Asignada a Programa	PROGRAMA	PROYECTO	ACTIVIDAD/OBRA		TIPO	OBJETO	CUENTA	SUBCUENTA	Auxiliar	DENOMINACION DEL GASTO					Original	Modificaciones Anteriores	Modificación Trimestral	Vigente	Acumulado Anterior	Trimestre	A la fecha	% Devengado a la fecha	Balance Disponible Trimestral	% Balance Disponible
1	2	3	4	5	6	7	8	9	10	11	12	13	14	15	16	17	18	19	20= 17 + ó -18 + 19	21	22	23	24 = 23 / 20	25= 20-23	26 = 25 / 20
11(P)	01		00	0002		2	1	1	1	01	Sueldos fijos	1.1.01	20	1955	100	960,000.00	0.00	51,005.10	1,011,005.10	759,005.10	252,000.00	1,011,005.10	100%	0.00	17%
11(P)	01		00	0002		2	1	1	4		Sueldo anual no.13					80,000.00	0.00	2,166.67	82,166.67	0.00	82,166.67	82,166.67	100%	0.00	17%
11(P)	01		00	0002		2	1	1	4	01	Sueldo Anual No. 13	1.1.01	20	1955	100	80,000.00	0.00	2,166.67	82,166.67	0.00	82,166.67	82,166.67	100%	0.00	17%
11(P)	01		00	0002		2	1	5			CONTRIBUCIONES A LA SEGURIDAD SOCIAL					147,744.00	0.00	0.00	147,744.00	94,072.00	38,782.80	132,854.80	90%	14,889.20	17%
11(P)	01		00	0002		2	1	5	1		Contribuciones al seguro de salud					68,064.00	0.00	0.00	68,064.00	46,086.00	17,866.80	63,952.80	94%	4,111.20	17%
11(P)	01		00	0002		2	1	5	1	01	Contribuciones al seguro de salud	1.1.01	20	1955	100	68,064.00	0.00	0.00	68,064.00	46,086.00	17,866.80	63,952.80	94%	4,111.20	17%
11(P)	01		00	0002		2	1	5	2		Contribuciones al seguro de pensiones					68,160.00	0.00	0.00	68,160.00	40,186.00	17,892.00	58,078.00	85%	10,082.00	17%
11(P)	01		00	0002		2	1	5	2	01	Contribuciones al seguro de pensiones	1.1.01	20	1955	100	68,160.00	0.00	0.00	68,160.00	40,186.00	17,892.00	58,078.00	85%	10,082.00	17%
11(P)	01		00	0002		2	1	5	3		Contribuciones al seguro de riesgo laboral					11,520.00	0.00	0.00	11,520.00	7,800.00	3,024.00	10,824.00	94%	696.00	17%
11(P)	01		00	0002		2	1	5	3	01	Contribuciones al seguro de riesgo laboral	1.1.01	20	1955	100	11,520.00	0.00	0.00	11,520.00	7,800.00	3,024.00	10,824.00	94%	696.00	17%
11(P)	01		00	0002		2	2				CONTRATACIÓN DE SERVICIOS					97,834.00	0.00	0.00	97,834.00	56,435.10	20,765.86	77,200.96	79%	20,633.04	8%
11(P)	01		00	0002		2	2	8			OTROS SERVICIOS NO INCLUIDOS EN CONCEPTOS ANTERIORES					97,834.00	0.00	0.00	97,834.00	56,435.10	20,765.86	77,200.96	79%	20,633.04	17%
11(P)	01		00	0002		2	2	8	2		Comisiones y gastos bancarios					97,834.00	0.00	0.00	97,834.00	56,435.10	20,765.86	77,200.96	79%	20,633.04	17%
11(P)	01		00	0002		2	2	8	2	01	Comisiones y gastos bancarios	1.1.01	20	1955	100	97,834.00	0.00	0.00	97,834.00	56,435.10	20,765.86	77,200.96	79%	20,633.04	17%
11(P)	01		00	0003							ADMINISTRACIÓN MUNICIPAL					20,588,286.49	1,294,710.00	-22,405.88	21,860,590.61	15,355,441.71	6,066,482.42	21,421,924.13	98%	438,666.48	8%
11(P)	01		00	0003							GASTOS					20,588,286.49	1,294,710.00	-22,405.88	21,860,590.61	15,355,441.71	6,066,482.42	21,421,924.13	98%	438,666.48	8%
11(P)	01		00	0003		2					REMUNERACIONES Y CONTRIBUCIONES					20,588,286.49	1,294,710.00	-22,405.88	21,860,590.61	15,355,441.71	6,066,482.42	21,421,924.13	98%	438,666.48	8%
11(P)	01		00	0003		2	1				REMUNERACIONES					0.00	0.00	0.00	0.00	0.00	0.00	0.00	0%	0.00	17%
11(P)	01		00	0003		2	1	1			Remuneraciones al personal con carácter transitorio					0.00	0.00	0.00	0.00	0.00	0.00	0.00	0%	0.00	17%
11(P)	01		00	0003		2	1	1	2		Sueldos de personal nominal	1.1.01	20	1955	100	0.00	0.00	0.00	0.00	0.00	0.00	0.00	0%	0.00	17%
11(P)	01		00	0003		2	1	1	4		Sueldo anual no.13					0.00	0.00	0.00	0.00	0.00	0.00	0.00	0%	0.00	17%
11(P)	01		00	0003		2	1	1	4	01	Sueldo Anual No. 13	1.1.01	20	1955	100	0.00	0.00	0.00	0.00	0.00	0.00	0.00	0%	0.00	17%
11(P)	01		00	0003		2	1	1	5		Prestaciones económicas					0.00	0.00	0.00	0.00	0.00	0.00	0.00	0%	0.00	17%
11(P)	01		00	0003		2	1	1	5	01	Prestaciones económicas	1.1.01	20	1955	100	0.00	0.00	0.00	0.00	0.00	0.00	0.00	0%	0.00	17%

MINISTERIO DE HACIENDA

CENTRALIZACIÓN DE LA INFORMACIÓN FINANCIERA DEL ESTADO

EJECUCIÓN DE LOS GASTOS Y APLICACIONES FINANCIERAS POR DESTINO DE FONDOS Y ESTRUCTURA

CORRESPONDIENTE AL TRIMESTRE 4 (OCTUBRE-DICIEMBRE) DEL AÑO 2019

FORM. EP-04																DESTINO DE FONDO: PERSONAL									
CODIGO DEL CAPITULO: 7006																ESTADO: TODOS									
DENOMINACION: AYUNTAMIENTO MUNICIPAL DE BANÍ																									
DESTINO DE FONDO	Estructura				CODIGO SNIP	Clasificador de Gasto						FUNCION	FUENTE FINANCIAMIENTO	FUENTE ESPECIFICA	ORGANISMO FINANCIADOR	Presupuesto				Devengado					
	Partida no Asignada a Programa	PROGRAMA	PROYECTO	ACTIVIDAD/OBRA		TIPO	OBJETO	CUENTA	SUBCUENTA	Auxiliar	DENOMINACION DEL GASTO					Original	Modificaciones Anteriores	Modificación Trimestral	Vigente	Acumulado Anterior	Trimestre	A la fecha	% Devengado a la fecha	Balance Disponible Trimestral	% Balance Disponible
1	2	3	4	5	6	7	8	9	10	11	12	13	14	15	16	17	18	19	20= 17 + ó -18 + 19	21	22	23	24 = 23 / 20	25= 20-23	26 = 25 / 20
11(P)	01		00	0003		2	1	2			SOBRESUELDOS					0.00	200000.00	0.00	200,000.00	142,055.34	0.00	142,055.34	71%	57,944.66	17%
11(P)	01		00	0003		2	1	2	2		Compensación					0.00	200000.00	0.00	200,000.00	142,055.34	0.00	142,055.34	71%	57,944.66	17%
11(P)	01		00	0003		2	1	2	2	02	Compensación por horas extraordinarias	1.1.01	20	1955	100	0.00	0.00	0.00	0.00	0.00	0.00	0.00	0%	0.00	17%
11(P)	01		00	0003		2	1	2	2	03	Pago de horas extraordinarias	1.1.01	20	1955	100	0.00	200,000.00	0.00	200,000.00	142,055.34	0.00	142,055.34	71%	57,944.66	17%
11(P)	01		00	0003		2	1	2	2	06	Incentivo por Rendimiento Individual	1.1.01	20	1955	100	0.00	0.00	0.00	0.00	0.00	0.00	0.00	0%	0.00	17%
11(P)	01		00	0003		2	1	5			CONTRIBUCIONES A LA SEGURIDAD SOCIAL					0.00	0.00	0.00	0.00	0.00	0.00	0%	0.00	17%	
11(P)	01		00	0003		2	1	5	1		Contribuciones al seguro de salud					0.00	0.00	0.00	0.00	0.00	0.00	0%	0.00	17%	
11(P)	01		00	0003		2	1	5	1	01	Contribuciones al seguro de salud	1.1.01	20	1955	100	0.00	0.00	0.00	0.00	0.00	0.00	0%	0.00	17%	
11(P)	01		00	0003		2	1	5	2		Contribuciones al seguro de pensiones					0.00	0.00	0.00	0.00	0.00	0.00	0%	0.00	17%	
11(P)	01		00	0003		2	1	5	2	01	Contribuciones al seguro de pensiones	1.1.01	20	1955	100	0.00	0.00	0.00	0.00	0.00	0.00	0%	0.00	17%	
11(P)	01		00	0003		2	1	5	3		Contribuciones al seguro de riesgo laboral					0.00	0.00	0.00	0.00	0.00	0.00	0%	0.00	17%	
11(P)	01		00	0003		2	1	5	3	01	Contribuciones al seguro de riesgo laboral	1.1.01	20	1955	100	0.00	0.00	0.00	0.00	0.00	0.00	0%	0.00	17%	
11(P)	01		00	0003		2	1	1			REMUNERACIONES					17,810,853.00	781,009.00	111,094.12	18,702,956.12	13,100,421.63	5,451,637.95	18,552,059.58	99%	150,896.54	17%
11(P)	01		00	0003		2	1	1	1		Remuneraciones al personal fijo					11,642,556.00	0.00	-382,244.79	11,260,311.21	8,647,971.54	2,612,339.67	11,260,311.21	100%	0.00	17%
11(P)	01		00	0003		2	1	1	1	01	Sueldos fijos	1.1.01	20	1955	100	11,642,556.00	0.00	-382,244.79	11,260,311.21	8,647,971.54	2,612,339.67	11,260,311.21	100%	0.00	17%
11(P)	01		00	0003		2	1	1	2		Remuneraciones al personal con carácter transitorio					1,713,194.01	410,000.00	28,000.00	2,151,194.01	1,529,069.00	555,286.00	2,084,355.00	97%	66,839.01	17%
11(P)	01		00	0003		2	1	1	2	02	Sueldos de personal nominal	1.1.01	20	1955	100	1,428,000.00	180,000.00	0.00	1,608,000.00	1,160,669.00	382,686.00	1,543,355.00	96%	64,645.00	17%
11(P)	01		00	0003		2	1	1	2	06	Jornales	1.1.01	20	1955	100	285,194.01	230,000.00	28,000.00	543,194.01	368,400.00	172,600.00	541,000.00	100%	2,194.01	17%
11(P)	01		00	0003		2	1	1	3		Sueldos al personal fijo en trámite de pensiones					3,336,180.00	0.00	-70,000.00	3,266,180.00	2,425,810.46	802,981.00	3,228,791.46	99%	37,388.54	17%
11(P)	01		00	0003		2	1	1	3	01	Sueldos al personal fijo en trámite de pensiones	1.1.01	20	1955	100	3,336,180.00	0.00	-70,000.00	3,266,180.00	2,425,810.46	802,981.00	3,228,791.46	99%	37,388.54	17%
11(P)	01		00	0003		2	1	1	4		Sueldo anual no.13					808,615.00	15,000.00	535,338.91	1,358,953.91	0.00	1,348,620.55	1,348,620.55	99%	10,333.36	17%
11(P)	01		00	0003		2	1	1	4	01	Sueldo Anual No. 13	1.1.01	20	1955	100	808,615.00	15,000.00	535,338.91	1,358,953.91	0.00	1,348,620.55	1,348,620.55	99%	10,333.36	17%
11(P)	01		00	0003		2	1	1	5		Prestaciones económicas					310,307.99	356,009.00	0.00	666,316.99	497,570.63	132,410.73	629,981.36	95%	36,335.63	17%
11(P)	01		00	0003		2	1	1	5	01	Prestaciones económicas	1.1.01	20	1955	100	310,307.99	356,009.00	0.00	666,316.99	497,570.63	132,410.73	629,981.36	95%	36,335.63	17%
11(P)	01		00	0003		2	1	2			SOBRESUELDOS					221,886.28	310,000.00	-20,000.00	511,886.28	449,086.80	46,728.51	495,815.31	97%	16,070.97	17%

MINISTERIO DE HACIENDA

CENTRALIZACIÓN DE LA INFORMACIÓN FINANCIERA DEL ESTADO

EJECUCIÓN DE LOS GASTOS Y APLICACIONES FINANCIERAS POR DESTINO DE FONDOS Y ESTRUCTURA

CORRESPONDIENTE AL TRIMESTRE 4 (OCTUBRE-DICIEMBRE) DEL AÑO 2019

FORM. EP-04																DESTINO DE FONDO:				PERSONAL					
CODIGO DEL CAPITULO: 7006																ESTADO:				TODOS					
DENOMINACION: AYUNTAMIENTO MUNICIPAL DE BANÍ																									
DESTINO DE FONDO	Estructura				CODIGO SNIP	Clasificador de Gasto						FUNCION	FUENTE FINANCIAMIENTO	FUENTE ESPECIFICA	ORGANISMO FINANCIADOR	Presupuesto				Devengado					
	Partida no Asignada a Programa	PROGRAMA	PROYECTO	ACTIVIDAD/OBRA		TIPO	OBJETO	CUENTA	SUBCUENTA	Auxiliar	DENOMINACION DEL GASTO					Original	Modificaciones Anteriores	Modificación Trimestral	Vigente	Acumulado Anterior	Trimestre	A la fecha	% Devengado a la fecha	Balance Disponible Trimestral	% Balance Disponible
1	2	3	4	5	6	7	8	9	10	11	12	13	14	15	16	17	18	19	20= 17 + ó -18 + 19	21	22	23	24 = 23 / 20	25= 20-23	26 = 25 / 20
11(P)	01		00	0003		2	1	2	2		Compensación					221,886.28	310,000.00	-20,000.00	511,886.28	449,086.80	46,728.51	495,815.31	97%	16,070.97	17%
11(P)	01		00	0003		2	1	2	2	02	Compensación por horas extraordinarias	1.1.01	20	1955	100	42,400.00	56,000.00	-66,500.00	31,900.00	30,700.00	800.00	31,500.00	99%	400.00	17%
11(P)	01		00	0003		2	1	2	2	03	Pago de horas extraordinarias	1.1.01	20	1955	100	116,799.71	100,000.00	43,500.00	260,299.71	214,369.16	45,928.51	260,297.67	100%	2.04	17%
11(P)	01		00	0003		2	1	2	2	06	Incentivo por Rendimiento Individual	1.1.01	20	1955	100	62,686.57	154,000.00	3,000.00	219,686.57	204,017.64	0.00	204,017.64	93%	15,668.93	17%
11(P)	01		00	0003		2	1	3			DIETAS Y GASTOS DE REPRESENTACIÓN					543,988.64	-130,000.00	-13,500.00	400,488.64	311,792.00	60,800.00	372,592.00	93%	27,896.64	17%
11(P)	01		00	0003		2	1	3	1		Dietas					43,720.00	0.00	0.00	43,720.00	42,740.00	800.00	43,540.00	100%	180.00	17%
11(P)	01		00	0003		2	1	3	1	01	Dietas en el país	1.1.01	20	1955	100	43,720.00	0.00	0.00	43,720.00	42,740.00	800.00	43,540.00	100%	180.00	17%
11(P)	01		00	0003		2	1	3	2		Gastos de representación					500,268.64	-130,000.00	-13,500.00	356,768.64	269,052.00	60,000.00	329,052.00	92%	27,716.64	17%
11(P)	01		00	0003		2	1	3	2	01	Gastos de representación en el país	1.1.01	20	1955	100	500,268.64	-130,000.00	-13,500.00	356,768.64	269,052.00	60,000.00	329,052.00	92%	27,716.64	17%
11(P)	01		00	0003		2	1	5			CONTRIBUCIONES A LA SEGURIDAD SOCIAL					2,011,558.57	133,701.00	-100,000.00	2,045,259.57	1,352,085.94	507,315.96	1,859,401.90	91%	185,857.67	17%
11(P)	01		00	0003		2	1	5	1		Contribuciones al seguro de salud					926,702.42	110,736.00	-100,000.00	937,438.42	619,254.74	233,714.76	852,969.50	91%	84,468.92	17%
11(P)	01		00	0003		2	1	5	1	01	Contribuciones al seguro de salud	1.1.01	20	1955	100	926,702.42	110,736.00	-100,000.00	937,438.42	619,254.74	233,714.76	852,969.50	91%	84,468.92	17%
11(P)	01		00	0003		2	1	5	2		Contribuciones al seguro de pensiones					928,009.48	17,725.00	0.00	945,734.48	626,881.33	234,044.40	860,925.73	91%	84,808.75	17%
11(P)	01		00	0003		2	1	5	2	01	Contribuciones al seguro de pensiones	1.1.01	20	1955	100	928,009.48	17,725.00	0.00	945,734.48	626,881.33	234,044.40	860,925.73	91%	84,808.75	17%
11(P)	01		00	0003		2	1	5	3		Contribuciones al seguro de riesgo laboral					156,846.67	5,240.00	0.00	162,086.67	105,949.87	39,556.80	145,506.67	90%	16,580.00	17%
11(P)	01		00	0003		2	1	5	3	01	Contribuciones al seguro de riesgo laboral	1.1.01	20	1955	100	156,846.67	5,240.00	0.00	162,086.67	105,949.87	39,556.80	145,506.67	90%	16,580.00	17%
11(P)	01		00	0004							SERVICIOS ADMINISTRATIVOS Y FINANCIEROS					8,625,270.97	0.00	220,202.65	8,845,473.62	6,115,275.32	2,571,653.83	8,686,929.15	98%	158,544.47	8%
11(P)	01		00	0004												8,625,270.97	0.00	220,202.65	8,845,473.62	6,115,275.32	2,571,653.83	8,686,929.15	98%	158,544.47	8%
11(P)	01		00	0004		2					GASTOS					8,625,270.97	0.00	220,202.65	8,845,473.62	6,115,275.32	2,571,653.83	8,686,929.15	98%	158,544.47	8%
11(P)	01		00	0004		2	1				REMUNERACIONES Y CONTRIBUCIONES					8,625,270.97	0.00	220,202.65	8,845,473.62	6,115,275.32	2,571,653.83	8,686,929.15	98%	158,544.47	8%
11(P)	01		00	0004		2	1	1			REMUNERACIONES					7,443,500.00	0.00	220,202.65	7,663,702.65	5,260,891.27	2,280,444.08	7,541,335.35	98%	122,367.30	17%
11(P)	01		00	0004		2	1	1	1		Remuneraciones al personal fijo					6,870,000.00	0.00	180,000.00	7,050,000.00	5,260,891.27	1,666,741.43	6,927,632.70	98%	122,367.30	17%
11(P)	01		00	0004		2	1	1	1	01	Sueldos fijos	1.1.02	30	9995	102	5,124,000.00	0.00	0.00	5,124,000.00	3,709,403.60	1,293,055.43	5,002,459.03	98%	121,540.97	17%
11(P)	01		00	0004		2	1	1	1	01	Sueldos fijos	1.1.02	20	1955	100	1,746,000.00	0.00	180,000.00	1,926,000.00	1,551,487.67	373,686.00	1,925,173.67	100%	826.33	17%
11(P)	01		00	0004		2	1	1	4		Sueldo anual no.13					573,500.00	0.00	40,202.65	613,702.65	0.00	613,702.65	613,702.65	100%	0.00	17%

MINISTERIO DE HACIENDA

CENTRALIZACIÓN DE LA INFORMACIÓN FINANCIERA DEL ESTADO

EJECUCIÓN DE LOS GASTOS Y APLICACIONES FINANCIERAS POR DESTINO DE FONDOS Y ESTRUCTURA

CORRESPONDIENTE AL TRIMESTRE 4 (OCTUBRE-DICIEMBRE) DEL AÑO 2019

FORM. EP-04																DESTINO DE FONDO:				PERSONAL					
CODIGO DEL CAPITULO: 7006																ESTADO:				TODOS					
DENOMINACION: AYUNTAMIENTO MUNICIPAL DE BANÍ																									
DESTINO DE FONDO	Estructura				CODIGO SNIP	Clasificador de Gasto						FUNCION	FUENTE FINANCIAMIENTO	FUENTE ESPECIFICA	ORGANISMO FINANCIADOR	Presupuesto				Devengado					
	Partida no Asignada a Programa	PROGRAMA	PROYECTO	ACTIVIDAD/OBRA		TIPO	OBJETO	CUENTA	SUBCUENTA	Auxiliar	DENOMINACION DEL GASTO					Original	Modificaciones Anteriores	Modificación Trimestral	Vigente	Acumulado Anterior	Trimestre	A la fecha	% Devengado a la fecha	Balance Disponible Trimestral	% Balance Disponible
1	2	3	4	5	6	7	8	9	10	11	12	13	14	15	16	17	18	19	20= 17 + ó -18 + 19	21	22	23	24 = 23 / 20	25= 20-23	26 = 25 / 20
11(P)	01		00	0004		2	1	1	4	01	Sueldo Anual No. 13	1.1.02	20	1955	100	573,500.00	0.00	40,202.65	613,702.65	0.00	613,702.65	613,702.65	100%	0.00	17%
11(P)	01		00	0004		2	1	2			SOBRESUELDOS					122,631.17	0.00	0.00	122,631.17	116,521.06	6,110.00	122,631.06	100%	0.11	17%
11(P)	01		00	0004		2	1	2	2		Compensación					122,631.17	0.00	0.00	122,631.17	116,521.06	6,110.00	122,631.06	100%	0.11	17%
11(P)	01		00	0004		2	1	2	2	03	Pago de horas extraordinarias	1.1.02	20	1955	100	122,631.17	0.00	0.00	122,631.17	116,521.06	6,110.00	122,631.06	100%	0.11	17%
11(P)	01		00	0004		2	1	5			CONTRIBUCIONES A LA SEGURIDAD SOCIAL					1,059,139.80	0.00	0.00	1,059,139.80	737,862.99	285,099.75	1,022,962.74	97%	36,177.06	17%
11(P)	01		00	0004		2	1	5	1		Contribuciones al seguro de salud					487,933.80	0.00	0.00	487,933.80	339,924.63	131,342.25	471,266.88	97%	16,666.92	17%
11(P)	01		00	0004		2	1	5	1	01	Contribuciones al seguro de salud	1.1.02	20	1955	100	487,933.80	0.00	0.00	487,933.80	339,924.63	131,342.25	471,266.88	97%	16,666.92	17%
11(P)	01		00	0004		2	1	5	2		Contribuciones al seguro de pensiones					488,622.00	0.00	0.00	488,622.00	340,405.32	131,527.50	471,932.82	97%	16,689.18	17%
11(P)	01		00	0004		2	1	5	2	01	Contribuciones al seguro de pensiones	1.1.02	20	1955	100	488,622.00	0.00	0.00	488,622.00	340,405.32	131,527.50	471,932.82	97%	16,689.18	17%
11(P)	01		00	0004		2	1	5	3		Contribuciones al seguro de riesgo laboral					82,584.00	0.00	0.00	82,584.00	57,533.04	22,230.00	79,763.04	97%	2,820.96	17%
11(P)	01		00	0004		2	1	5	3	01	Contribuciones al seguro de riesgo laboral	1.1.02	20	1955	100	82,584.00	0.00	0.00	82,584.00	57,533.04	22,230.00	79,763.04	97%	2,820.96	17%
11(P)	01		00	0005							GESTIÓN URBANA, PLANEACIÓN Y REGULACIÓN USO DE SUELO					4,654,471.80	51,938.00	-203,963.44	4,502,446.36	3,288,381.99	1,133,975.19	4,422,357.18	98%	80,089.18	8%
11(P)	01		00	0005												4,654,471.80	51,938.00	-203,963.44	4,502,446.36	3,288,381.99	1,133,975.19	4,422,357.18	98%	80,089.18	8%
11(P)	01		00	0005		2					GASTOS					4,654,471.80	51,938.00	-203,963.44	4,502,446.36	3,288,381.99	1,133,975.19	4,422,357.18	98%	80,089.18	8%
11(P)	01		00	0005		2	1				REMUNERACIONES Y CONTRIBUCIONES					4,654,471.80	51,938.00	-203,963.44	4,502,446.36	3,288,381.99	1,133,975.19	4,422,357.18	98%	80,089.18	8%
11(P)	01		00	0005		2	1	1			REMUNERACIONES					0.00	0.00	0.00	0.00	0.00	0.00	0.00	0%	0.00	17%
11(P)	01		00	0005		2	1	1	1		Remuneraciones al personal fijo					0.00	0.00	0.00	0.00	0.00	0.00	0.00	0%	0.00	17%
11(P)	01		00	0005		2	1	1	1	01	Sueldos fijos	1.1.02	20	1955	100	0.00	0.00	0.00	0.00	0.00	0.00	0.00	0%	0.00	17%
11(P)	01		00	0005		2	1	1	4		Sueldo anual no.13					0.00	0.00	0.00	0.00	0.00	0.00	0.00	0%	0.00	17%
11(P)	01		00	0005		2	1	1	4	01	Sueldo Anual No. 13	1.1.02	20	1955	100	0.00	0.00	0.00	0.00	0.00	0.00	0.00	0%	0.00	17%
11(P)	01		00	0005		2	1	5			CONTRIBUCIONES A LA SEGURIDAD SOCIAL					0.00	0.00	0.00	0.00	0.00	0.00	0.00	0%	0.00	17%
11(P)	01		00	0005		2	1	5	1		Contribuciones al seguro de salud					0.00	0.00	0.00	0.00	0.00	0.00	0.00	0%	0.00	17%
11(P)	01		00	0005		2	1	5	1	01	Contribuciones al seguro de salud	1.1.02	20	1955	100	0.00	0.00	0.00	0.00	0.00	0.00	0.00	0%	0.00	17%
11(P)	01		00	0005		2	1	5	2		Contribuciones al seguro de pensiones					0.00	0.00	0.00	0.00	0.00	0.00	0.00	0%	0.00	17%
11(P)	01		00	0005		2	1	5	2	01	Contribuciones al seguro de pensiones	1.1.02	20	1955	100	0.00	0.00	0.00	0.00	0.00	0.00	0.00	0%	0.00	17%

MINISTERIO DE HACIENDA

CENTRALIZACIÓN DE LA INFORMACIÓN FINANCIERA DEL ESTADO

EJECUCIÓN DE LOS GASTOS Y APLICACIONES FINANCIERAS POR DESTINO DE FONDOS Y ESTRUCTURA

CORRESPONDIENTE AL TRIMESTRE 4 (OCTUBRE-DICIEMBRE) DEL AÑO 2019

FORM. EP-04		CODIGO DEL CAPITULO: 7006														DESTINO DE FONDO: PERSONAL									
DENOMINACION: AYUNTAMIENTO MUNICIPAL DE BANÍ																ESTADO: TODOS									
DESTINO DE FONDO	Estructura				CODIGO SNIP	Clasificador de Gasto						FUNCION	FUENTE FINANCIAMIENTO	FUENTE ESPECIFICA	ORGANISMO FINANCIADOR	Presupuesto				Devengado					
	Partida no Asignada a Programa	PROGRAMA	PROYECTO	ACTIVIDAD/OBRA		TIPO	OBJETO	CUENTA	SUBCUENTA	Auxiliar	DENOMINACION DEL GASTO					Original	Modificaciones Anteriores	Modificación Trimestral	Vigente	Acumulado Anterior	Trimestre	A la fecha	% Devengado a la fecha	Balance Disponible Trimestral	% Balance Disponible
1	2	3	4	5	6	7	8	9	10	11	12	13	14	15	16	17	18	19	20= 17 + ó -18 + 19	21	22	23	24 = 23 / 20	25= 20-23	26 = 25 / 20
11(P)	01		00	0005		2	1	5	3		Contribuciones al seguro de riesgo laboral					0.00	0.00	0.00	0.00	0.00	0.00	0.00	0%	0.00	17%
11(P)	01		00	0005		2	1	5	3	01	Contribuciones al seguro de riesgo laboral	1.1.02	20	1955	100	0.00	0.00	0.00	0.00	0.00	0.00	0.00	0%	0.00	17%
11(P)	01		00	0005		2	1	1			REMUNERACIONES					4,075,500.00	39,000.00	-203,963.44	3,910,536.56	2,886,611.04	985,908.00	3,872,519.04	99%	38,017.52	17%
11(P)	01		00	0005		2	1	1	1		Remuneraciones al personal fijo					3,762,000.00	36,000.00	-211,914.44	3,586,085.56	2,886,611.04	661,458.00	3,548,069.04	99%	38,016.52	17%
11(P)	01		00	0005		2	1	1	1	01	Sueldos fijos	1.1.02	20	1955	100	3,762,000.00	36,000.00	-211,914.44	3,586,085.56	2,886,611.04	661,458.00	3,548,069.04	99%	38,016.52	17%
11(P)	01		00	0005		2	1	1	4		Sueldo anual no.13					313,500.00	3,000.00	7,951.00	324,451.00	0.00	324,450.00	324,450.00	100%	1.00	17%
11(P)	01		00	0005		2	1	1	4	01	Sueldo Anual No. 13	1.1.02	20	1955	100	313,500.00	3,000.00	7,951.00	324,451.00	0.00	324,450.00	324,450.00	100%	1.00	17%
11(P)	01		00	0005		2	1	5			CONTRIBUCIONES A LA SEGURIDAD SOCIAL					578,971.80	12,938.00	0.00	591,909.80	401,770.95	148,067.19	549,838.14	93%	42,071.66	17%
11(P)	01		00	0005		2	1	5	1		Contribuciones al seguro de salud					266,725.80	5,544.00	0.00	272,269.80	185,091.45	68,212.89	253,304.34	93%	18,965.46	17%
11(P)	01		00	0005		2	1	5	1	01	Contribuciones al seguro de salud	1.1.02	20	1955	100	266,725.80	5,544.00	0.00	272,269.80	185,091.45	68,212.89	253,304.34	93%	18,965.46	17%
11(P)	01		00	0005		2	1	5	2		Contribuciones al seguro de pensiones					267,102.00	5,546.00	0.00	272,648.00	185,353.50	68,309.10	253,662.60	93%	18,985.40	17%
11(P)	01		00	0005		2	1	5	2	01	Contribuciones al seguro de pensiones	1.1.02	20	1955	100	267,102.00	5,546.00	0.00	272,648.00	185,353.50	68,309.10	253,662.60	93%	18,985.40	17%
11(P)	01		00	0005		2	1	5	3		Contribuciones al seguro de riesgo laboral					45,144.00	1,848.00	0.00	46,992.00	31,326.00	11,545.20	42,871.20	91%	4,120.80	17%
11(P)	01		00	0005		2	1	5	3	01	Contribuciones al seguro de riesgo laboral	1.1.02	20	1955	100	45,144.00	1,848.00	0.00	46,992.00	31,326.00	11,545.20	42,871.20	91%	4,120.80	17%
11(P)	01		00	0006							FORMULACIÓN DE PLANES, PROYECTOS Y PROGRAMAS					1,647,994.80	0.00	0.00	1,647,994.80	1,168,989.34	383,874.28	1,552,863.62	94%	95,131.18	8%
11(P)	01		00	0006												1,647,994.80	0.00	0.00	1,647,994.80	1,168,989.34	383,874.28	1,552,863.62	94%	95,131.18	8%
11(P)	01		00	0006		2					GASTOS					1,647,994.80	0.00	0.00	1,647,994.80	1,168,989.34	383,874.28	1,552,863.62	94%	95,131.18	8%
11(P)	01		00	0006		2	1				REMUNERACIONES Y CONTRIBUCIONES					1,647,994.80	0.00	0.00	1,647,994.80	1,168,989.34	383,874.28	1,552,863.62	94%	95,131.18	8%
11(P)	01		00	0006		2	1	1			REMUNERACIONES					1,443,000.00	0.00	0.00	1,443,000.00	1,057,141.70	339,551.08	1,396,692.78	97%	46,307.22	17%
11(P)	01		00	0006		2	1	1	1		Remuneraciones al personal fijo					1,332,000.00	0.00	0.00	1,332,000.00	1,057,141.70	248,384.42	1,305,526.12	98%	26,473.88	17%
11(P)	01		00	0006		2	1	1	1	01	Sueldos fijos	1.1.02	20	1955	100	1,332,000.00	0.00	0.00	1,332,000.00	1,057,141.70	248,384.42	1,305,526.12	98%	26,473.88	17%
11(P)	01		00	0006		2	1	1	4		Sueldo anual no.13					111,000.00	0.00	0.00	111,000.00	0.00	91,166.66	91,166.66	82%	19,833.34	17%
11(P)	01		00	0006		2	1	1	4	01	Sueldo Anual No. 13	1.1.02	20	1955	100	111,000.00	0.00	0.00	111,000.00	0.00	91,166.66	91,166.66	82%	19,833.34	17%
11(P)	01		00	0006		2	1	5			CONTRIBUCIONES A LA SEGURIDAD SOCIAL					204,994.80	0.00	0.00	204,994.80	111,847.64	44,323.20	156,170.84	76%	48,823.96	17%
11(P)	01		00	0006		2	1	5	1		Contribuciones al seguro de salud					94,438.80	0.00	0.00	94,438.80	51,526.56	20,419.20	71,945.76	76%	22,493.04	17%

MINISTERIO DE HACIENDA

CENTRALIZACIÓN DE LA INFORMACIÓN FINANCIERA DEL ESTADO

EJECUCIÓN DE LOS GASTOS Y APLICACIONES FINANCIERAS POR DESTINO DE FONDOS Y ESTRUCTURA

CORRESPONDIENTE AL TRIMESTRE 4 (OCTUBRE-DICIEMBRE) DEL AÑO 2019

FORM. EP-04		CODIGO DEL CAPITULO: 7006														DESTINO DE FONDO: PERSONAL									
DENOMINACION: AYUNTAMIENTO MUNICIPAL DE BANÍ																ESTADO: TODOS									
DESTINO DE FONDO	Estructura				CODIGO SNIP	Clasificador de Gasto						FUNCION	FUENTE FINANCIAMIENTO	FUENTE ESPECIFICA	ORGANISMO FINANCIADOR	Presupuesto				Devengado					
	Partida no Asignada a Programa	PROGRAMA	PROYECTO	ACTIVIDAD/OBRA		TIPO	OBJETO	CUENTA	SUBCUENTA	Auxiliar	DENOMINACION DEL GASTO					Original	Modificaciones Anteriores	Modificación Trimestral	Vigente	Acumulado Anterior	Trimestre	A la fecha	% Devengado a la fecha	Balance Disponible Trimestral	% Balance Disponible
1	2	3	4	5	6	7	8	9	10	11	12	13	14	15	16	17	18	19	20= 17 + ó -18 + 19	21	22	23	24 = 23 / 20	25= 20-23	26 = 25 / 20
11(P)	01		00	0006		2	1	5	1	01	Contribuciones al seguro de salud	1.1.02	20	1955	100	94,438.80	0.00	0.00	94,438.80	51,526.56	20,419.20	71,945.76	76%	22,493.04	17%
11(P)	01		00	0006		2	1	5	2		Contribuciones al seguro de pensiones					94,572.00	0.00	0.00	94,572.00	51,600.18	20,448.00	72,048.18	76%	22,523.82	17%
11(P)	01		00	0006		2	1	5	2	01	Contribuciones al seguro de pensiones	1.1.02	20	1955	100	94,572.00	0.00	0.00	94,572.00	51,600.18	20,448.00	72,048.18	76%	22,523.82	17%
11(P)	01		00	0006		2	1	5	3		Contribuciones al seguro de riesgo laboral					15,984.00	0.00	0.00	15,984.00	8,720.90	3,456.00	12,176.90	76%	3,807.10	17%
11(P)	01		00	0006		2	1	5	3	01	Contribuciones al seguro de riesgo laboral	1.1.02	20	1955	100	15,984.00	0.00	0.00	15,984.00	8,720.90	3,456.00	12,176.90	76%	3,807.10	17%
11(P)		12									GESTIÓN Y ADMINISTRACIÓN DE SERVICIOS PÚBLICOS					2,115,669.00	0.00	0.00	2,115,669.00	1,323,564.46	627,732.50	1,951,296.96	92%	164,372.04	8%
11(P)		12	00								N/A					2,115,669.00	0.00	0.00	2,115,669.00	1,323,564.46	627,732.50	1,951,296.96	92%	164,372.04	8%
11(P)		12	00	0006							SEGURIDAD Y VIGILANCIA CIUDADANA					2,115,669.00	0.00	0.00	2,115,669.00	1,323,564.46	627,732.50	1,951,296.96	92%	164,372.04	8%
11(P)		12	00	0006												2,115,669.00	0.00	0.00	2,115,669.00	1,323,564.46	627,732.50	1,951,296.96	92%	164,372.04	8%
11(P)		12	00	0006		2					GASTOS					2,115,669.00	0.00	0.00	2,115,669.00	1,323,564.46	627,732.50	1,951,296.96	92%	164,372.04	8%
11(P)		12	00	0006		2	1				REMUNERACIONES Y CONTRIBUCIONES					2,115,669.00	0.00	0.00	2,115,669.00	1,323,564.46	627,732.50	1,951,296.96	92%	164,372.04	8%
11(P)		12	00	0006		2	1	1			REMUNERACIONES					1,852,500.00	0.00	0.00	1,852,500.00	1,169,009.34	562,863.65	1,731,872.99	93%	120,627.01	17%
11(P)		12	00	0006		2	1	1	1		Remuneraciones al personal fijo					1,710,000.00	0.00	0.00	1,710,000.00	1,169,009.34	421,843.00	1,590,852.34	93%	119,147.66	17%
11(P)		12	00	0006		2	1	1	1	01	Sueldos fijos	1.4.01	20	1955	100	1,710,000.00	0.00	0.00	1,710,000.00	1,169,009.34	421,843.00	1,590,852.34	93%	119,147.66	17%
11(P)		12	00	0006		2	1	1	4		Sueldo anual no.13					142,500.00	0.00	0.00	142,500.00	0.00	141,020.65	141,020.65	99%	1,479.35	17%
11(P)		12	00	0006		2	1	1	4	01	Sueldo Anual No. 13	1.4.01	20	1955	100	142,500.00	0.00	0.00	142,500.00	0.00	141,020.65	141,020.65	99%	1,479.35	17%
11(P)		12	00	0006		2	1	5			CONTRIBUCIONES A LA SEGURIDAD SOCIAL					263,169.00	0.00	0.00	263,169.00	154,555.12	64,868.85	219,423.97	83%	43,745.03	17%
11(P)		12	00	0006		2	1	5	1		Contribuciones al seguro de salud					121,239.00	0.00	0.00	121,239.00	71,201.03	29,884.35	101,085.38	83%	20,153.62	17%
11(P)		12	00	0006		2	1	5	1	01	Contribuciones al seguro de salud	1.4.01	20	1955	100	121,239.00	0.00	0.00	121,239.00	71,201.03	29,884.35	101,085.38	83%	20,153.62	17%
11(P)		12	00	0006		2	1	5	2		Contribuciones al seguro de pensiones					121,410.00	0.00	0.00	121,410.00	71,303.11	29,926.50	101,229.61	83%	20,180.39	17%
11(P)		12	00	0006		2	1	5	2	01	Contribuciones al seguro de pensiones	1.4.01	20	1955	100	121,410.00	0.00	0.00	121,410.00	71,303.11	29,926.50	101,229.61	83%	20,180.39	17%
11(P)		12	00	0006		2	1	5	3		Contribuciones al seguro de riesgo laboral					20,520.00	0.00	0.00	20,520.00	12,050.98	5,058.00	17,108.98	83%	3,411.02	17%
11(P)		12	00	0006		2	1	5	3	01	Contribuciones al seguro de riesgo laboral	1.4.01	20	1955	100	20,520.00	0.00	0.00	20,520.00	12,050.98	5,058.00	17,108.98	83%	3,411.02	17%
311(P)											PERSONAL					200,000.00	0.00	0.00	200,000.00	55,250.00	0.00	55,250.00	28%	144,750.00	72%
311(P)	96										DEUDA PÚBLICA Y OTRAS OPERACIONES FINANCIERAS					200,000.00	0.00	0.00	200,000.00	55,250.00	0.00	55,250.00	28%	144,750.00	72%

MINISTERIO DE HACIENDA

CENTRALIZACIÓN DE LA INFORMACIÓN FINANCIERA DEL ESTADO

EJECUCIÓN DE LOS GASTOS Y APLICACIONES FINANCIERAS POR DESTINO DE FONDOS Y ESTRUCTURA

CORRESPONDIENTE AL TRIMESTRE 4 (OCTUBRE-DICIEMBRE) DEL AÑO 2019

FORM. EP-04																DESTINO DE FONDO: PERSONAL									
CODIGO DEL CAPITULO: 7006																ESTADO: TODOS									
DENOMINACION: AYUNTAMIENTO MUNICIPAL DE BANÍ																									
DESTINO DE FONDO	Estructura				CODIGO SNIP	Clasificador de Gasto						FUNCION	FUENTE FINANCIAMIENTO	FUENTE ESPECIFICA	ORGANISMO FINANCIADOR	Presupuesto				Devengado					
	Partida no Asignada a Programa	PROGRAMA	PROYECTO	ACTIVIDAD/OBRA		TIPO	OBJETO	CUENTA	SUBCUENTA	Auxiliar	DENOMINACION DEL GASTO					Original	Modificaciones Anteriores	Modificación Trimestral	Vigente	Acumulado Anterior	Trimestre	A la fecha	% Devengado a la fecha	Balance Disponible Trimestral	% Balance Disponible
1	2	3	4	5	6	7	8	9	10	11	12	13	14	15	16	17	18	19	20= 17 + ó -18 + 19	21	22	23	24 = 23 / 20	25= 20-23	26 = 25 / 20
311(P)	96		00								N/A					200,000.00	0.00	0.00	200,000.00	55,250.00	0.00	55,250.00	28%	144,750.00	72%
311(P)	96		00	0001							AMORTIZACIONES DE PRÉSTAMOS Y CUENTAS POR PAGAR PROVEEDORES					200,000.00	0.00	0.00	200,000.00	55,250.00	0.00	55,250.00	28%	144,750.00	72%
311(P)	96		00	0001												200,000.00	0.00	0.00	200,000.00	55,250.00	0.00	55,250.00	28%	144,750.00	72%
311(P)	96		00	0001		4					Aplicaciones financieras					200,000.00	0.00	0.00	200,000.00	55,250.00	0.00	55,250.00	28%	144,750.00	72%
311(P)	96		00	0001		4	2				Disminución de pasivos					200,000.00	0.00	0.00	200,000.00	55,250.00	0.00	55,250.00	28%	144,750.00	72%
311(P)	96		00	0001		4	2	1			Disminución de pasivos corrientes					200,000.00	0.00	0.00	200,000.00	55,250.00	0.00	55,250.00	28%	144,750.00	72%
311(P)	96		00	0001		4	2	1	1		Disminución de cuentas por pagar de corto plazo					200,000.00	0.00	0.00	200,000.00	55,250.00	0.00	55,250.00	28%	144,750.00	72%
311(P)	96		00	0001		4	2	1	1	01	Disminución de cuentas por pagar internas de corto plazo	0.0.00	20	1955	100	200,000.00	0.00	0.00	200,000.00	55,250.00	0.00	55,250.00	28%	144,750.00	72%
Total general																50,334,769.86	1,346,648.00	-0.10	51,681,417.76	35,805,944.02	14,531,116.84	50,337,060.86	97%	1,344,356.90	3%

MINISTERIO DE HACIENDA

CENTRALIZACIÓN DE LA INFORMACIÓN FINANCIERA DEL ESTADO

EJECUCIÓN DE LOS GASTOS Y APLICACIONES FINANCIERAS POR DESTINO DE FONDOS Y ESTRUCTURA

CORRESPONDIENTE AL TRIMESTRE 4 (OCTUBRE-DICIEMBRE) DEL AÑO 2019

FORM. EP-04																DESTINO DE FONDO:				INVERSION					
CODIGO DEL CAPITULO: 7006																ESTADO:				TODOS					
DENOMINACION: AYUNTAMIENTO MUNICIPAL DE BANÍ																									
DESTINO DE FONDO	Estructura				CODIGO SNIP	Clasificador de Gasto						FUNCION	FUENTE FINANCIAMIENTO	FUENTE ESPECIFICA	ORGANISMO FINANCIADOR	Presupuesto				Devengado					
	Partida no Asignada a Programa	PROGRAMA	PROYECTO	ACTIVIDAD/OBRA		TIPO	OBJETO	CUENTA	SUBCUENTA	Auxiliar	DENOMINACION DEL GASTO					Original	Modificaciones Anteriores	Modificación Trimestral	Vigente	Acumulado Anterior	Trimestre	A la fecha	% Devengado a la fecha	Balance Disponible Trimestral	% Balance Disponible
1	2	3	4	5	6	7	8	9	10	11	12	13	14	15	16	17	18	19	20= 17 + ó -18 + 19	21	22	23	24 = 23 / 20	25= 20-23	26 = 25 / 20
21(0)											INVERSION					500,000.00	0.00	495,000.00	995,000.00	488,944.10	170,325.19	659,269.29	66%	335,730.71	34%
21(0)	01										NORMAS, POLÍTICAS Y ADMINISTRACIÓN MUNICIPAL					500,000.00	0.00	329,000.00	829,000.00	488,944.10	6,447.99	495,392.09	60%	333,607.91	1%
21(0)	01	00									N/A					500,000.00	0.00	329,000.00	829,000.00	488,944.10	6,447.99	495,392.09	60%	333,607.91	1%
21(0)	01	00	0003								ADMINISTRACIÓN MUNICIPAL					500,000.00	0.00	329,000.00	829,000.00	488,944.10	6,447.99	495,392.09	60%	333,607.91	1%
21(0)	01	00	0003													500,000.00	0.00	329,000.00	829,000.00	488,944.10	6,447.99	495,392.09	60%	333,607.91	1%
21(0)	01	00	0003			2					GASTOS					500,000.00	0.00	329,000.00	829,000.00	488,944.10	6,447.99	495,392.09	60%	333,607.91	1%
21(0)	01	00	0003			2	2				CONTRATACIÓN DE SERVICIOS					0.00	0.00	329,000.00	329,000.00	0.00	0.00	0.00	0%	329,000.00	1%
21(0)	01	00	0003			2	2	7			SERVICIOS DE CONSERVACIÓN, REPARACIONES MENORES E INSTALACIONES TEMPORALES					0.00	0.00	329,000.00	329,000.00	0.00	0.00	0.00	0%	329,000.00	1%
21(0)	01	00	0003			2	2	7	3		Instalaciones temporales					0.00	0.00	329,000.00	329,000.00	0.00	0.00	0.00	0%	329,000.00	1%
21(0)	01	00	0003			2	2	7	3	01	Instalaciones temporales	1.1.01	30	9995	102	0.00	0.00	329,000.00	329,000.00	0.00	0.00	0.00	0%	329,000.00	1%
21(0)	01	00	0003			2	6				BIENES MUEBLES, INMUEBLES E INTANGIBLES					500,000.00	0.00	0.00	500,000.00	488,944.10	6,447.99	495,392.09	99%	4,607.91	1%
21(0)	01	00	0003			2	6	1			MOBILIARIO Y EQUIPO					500,000.00	0.00	0.00	500,000.00	488,944.10	6,447.99	495,392.09	99%	4,607.91	1%
21(0)	01	00	0003			2	6	1	1		Muebles, equipos de oficina y estantería					500,000.00	0.00	0.00	500,000.00	488,944.10	6,447.99	495,392.09	99%	4,607.91	1%
21(0)	01	00	0003			2	6	1	1	01	Muebles, equipos de oficina y estantería	1.1.01	20	1955	100	500,000.00	0.00	0.00	500,000.00	488,944.10	6,447.99	495,392.09	99%	4,607.91	1%
21(0)		12									GESTIÓN Y ADMINISTRACIÓN DE SERVICIOS PÚBLICOS					0.00	0.00	166,000.00	166,000.00	0.00	163,877.20	163,877.20	99%	2,122.80	1%
21(0)		12	00								N/A					0.00	0.00	166,000.00	166,000.00	0.00	163,877.20	163,877.20	99%	2,122.80	1%
21(0)		12	00	0003							MANEJO DE RESIDUOS SÓLIDOS					0.00	0.00	166,000.00	166,000.00	0.00	163,877.20	163,877.20	99%	2,122.80	1%
21(0)		12	00	0003												0.00	0.00	166,000.00	166,000.00	0.00	163,877.20	163,877.20	99%	2,122.80	1%
21(0)		12	00	0003		2					GASTOS					0.00	0.00	166,000.00	166,000.00	0.00	163,877.20	163,877.20	99%	2,122.80	1%
21(0)		12	00	0003		2	2				CONTRATACIÓN DE SERVICIOS					0.00	0.00	166,000.00	166,000.00	0.00	163,877.20	163,877.20	99%	2,122.80	1%
21(0)		12	00	0003		2	2	7			SERVICIOS DE CONSERVACIÓN, REPARACIONES MENORES E INSTALACIONES TEMPORALES					0.00	0.00	166,000.00	166,000.00	0.00	163,877.20	163,877.20	99%	2,122.80	1%
21(0)		12	00	0003		2	2	7	2		Mantenimiento y reparación de maquinarias y equipos					0.00	0.00	166,000.00	166,000.00	0.00	163,877.20	163,877.20	99%	2,122.80	1%
21(0)		12	00	0003		2	2	7	2	06	Mantenimiento y reparación de equipos de transporte, tracción y elevación	3.2.02	20	1955	100	0.00	0.00	166,000.00	166,000.00	0.00	163,877.20	163,877.20	99%	2,122.80	1%
22(0)											INVERSION					44,262,384.00	38773913.00	-329,002.25	82,707,294.75	43,825,884.44	20,376,235.50	64,202,119.94	78%	18,505,174.81	22%
22(0)	01										NORMAS, POLÍTICAS Y ADMINISTRACIÓN MUNICIPAL					1,800,000.00	0.00	-329,002.25	1,470,997.75	860,331.05	392,102.22	1,252,433.27	85%	218,564.48	100%

MINISTERIO DE HACIENDA

CENTRALIZACIÓN DE LA INFORMACIÓN FINANCIERA DEL ESTADO

EJECUCIÓN DE LOS GASTOS Y APLICACIONES FINANCIERAS POR DESTINO DE FONDOS Y ESTRUCTURA

CORRESPONDIENTE AL TRIMESTRE 4 (OCTUBRE-DICIEMBRE) DEL AÑO 2019

FORM. EP-04																DESTINO DE FONDO:				INVERSION					
CODIGO DEL CAPITULO: 7006																ESTADO:				TODOS					
DENOMINACION: AYUNTAMIENTO MUNICIPAL DE BANÍ																									
DESTINO DE FONDO	Estructura				CODIGO SNIP	Clasificador de Gasto						FUNCION	FUENTE FINANCIAMIENTO	FUENTE ESPECIFICA	ORGANISMO FINANCIADOR	Presupuesto				Devengado					
	Partida no Asignada a Programa	PROGRAMA	PROYECTO	ACTIVIDAD/OBRA		TIPO	OBJETO	CUENTA	SUBCUENTA	Auxiliar	DENOMINACION DEL GASTO					Original	Modificaciones Anteriores	Modificación Trimestral	Vigente	Acumulado Anterior	Trimestre	A la fecha	% Devengado a la fecha	Balance Disponible Trimestral	% Balance Disponible
1	2	3	4	5	6	7	8	9	10	11	12	13	14	15	16	17	18	19	20= 17 + ó -18 + 19	21	22	23	24 = 23 / 20	25= 20-23	26 = 25 / 20
22(I)	01		00								N/A					1,800,000.00	0.00	-329,002.25	1,470,997.75	860,331.05	392,102.22	1,252,433.27	85%	218,564.48	100%
22(I)	01		00	0003							ADMINISTRACIÓN MUNICIPAL					1,800,000.00	0.00	-329,002.25	1,470,997.75	860,331.05	392,102.22	1,252,433.27	85%	218,564.48	100%
22(I)	01		00	0003							GASTOS					1,800,000.00	0.00	-329,002.25	1,470,997.75	860,331.05	392,102.22	1,252,433.27	85%	218,564.48	100%
22(I)	01		00	0003		2					CONTRATACIÓN DE SERVICIOS					1,800,000.00	0.00	-329,002.25	1,470,997.75	860,331.05	392,102.22	1,252,433.27	85%	218,564.48	100%
22(I)	01		00	0003		2	2				ALQUILERES Y RENTAS					1,350,000.00	0.00	-80,002.25	1,269,997.75	772,866.49	339,986.98	1,112,853.47	88%	157,144.28	100%
22(I)	01		00	0003		2	2	5			Alquileres de equipos de construcción y movimiento de tierras					250,000.00	0.00	-50,000.25	199,999.75	120,440.00	31,097.50	151,537.50	76%	48,462.25	100%
22(I)	01		00	0003		2	2	5	7		Alquileres de equipos de construcción y movimiento de tierras					250,000.00	0.00	-50,000.25	199,999.75	120,440.00	31,097.50	151,537.50	76%	48,462.25	100%
22(I)	01		00	0003		2	2	5	7	01	Alquileres de equipos de construcción y movimiento de tierras	1.1.01	30	9995	102	250,000.00	0.00	-50,000.25	199,999.75	120,440.00	31,097.50	151,537.50	76%	48,462.25	100%
22(I)	01		00	0003		2	2	7			SERVICIOS DE CONSERVACIÓN, REPARACIONES MENORES E INSTALACIONES TEMPORALES					1,100,000.00	0.00	-30,002.00	1,069,998.00	652,426.49	308,889.48	961,315.97	90%	108,682.03	100%
22(I)	01		00	0003		2	2	7	1		Contratación de obras menores					500,000.00	0.00	240,000.00	740,000.00	489,490.05	191,599.60	681,089.65	92%	58,910.35	100%
22(I)	01		00	0003		2	2	7	1	02	Servicios especiales de mantenimiento y reparación	1.1.01	30	9995	102	500,000.00	0.00	240,000.00	740,000.00	489,490.05	191,599.60	681,089.65	92%	58,910.35	100%
22(I)	01		00	0003		2	2	7	2		Mantenimiento y reparación de maquinarias y equipos					600,000.00	0.00	-270,002.00	329,998.00	162,936.44	117,289.88	280,226.32	85%	49,771.68	100%
22(I)	01		00	0003		2	2	7	2	01	Mantenimiento y reparación de muebles y equipos de oficina	1.1.01	30	9995	102	600,000.00	0.00	-270,002.00	329,998.00	162,936.44	117,289.88	280,226.32	85%	49,771.68	100%
22(I)	01		00	0003		2	3				MATERIALES Y SUMINISTROS					200,000.00	0.00	-100,000.00	100,000.00	87,464.56	1,715.24	89,179.80	89%	10,820.20	100%
22(I)	01		00	0003		2	3	5			PRODUCTOS DE CUERO, CAUCHO Y PLÁSTICO					200,000.00	0.00	-100,000.00	100,000.00	87,464.56	1,715.24	89,179.80	89%	10,820.20	100%
22(I)	01		00	0003		2	3	5	2		Artículos de cuero					200,000.00	0.00	-100,000.00	100,000.00	87,464.56	1,715.24	89,179.80	89%	10,820.20	100%
22(I)	01		00	0003		2	3	5	2	01	Artículos de cuero	1.1.01	30	9995	102	200,000.00	0.00	-100,000.00	100,000.00	87,464.56	1,715.24	89,179.80	89%	10,820.20	100%
22(I)	01		00	0003		2	6				BIENES MUEBLES, INMUEBLES E INTANGIBLES					250,000.00	0.00	-149,000.00	101,000.00	0.00	50,400.00	50,400.00	50%	50,600.00	100%
22(I)	01		00	0003		2	6	5			MAQUINARIA, OTROS EQUIPOS Y HERRAMIENTAS					250,000.00	0.00	-149,000.00	101,000.00	0.00	50,400.00	50,400.00	50%	50,600.00	100%
22(I)	01		00	0003		2	6	5	5		Equipo de comunicación, telecomunicaciones y señalamiento					250,000.00	0.00	-149,000.00	101,000.00	0.00	50,400.00	50,400.00	50%	50,600.00	100%
22(I)	01		00	0003		2	6	5	5	01	Equipo de comunicación, telecomunicaciones y señalamiento	1.1.01	30	9995	102	250,000.00	0.00	-149,000.00	101,000.00	0.00	50,400.00	50,400.00	50%	50,600.00	100%
22(I)		11									OBRAS PÚBLICAS MUNICIPALES					42,262,384.00	38773913.00	0.00	81,036,297.00	42,965,553.39	19,984,133.28	62,949,686.67	78%	18,086,610.33	100%
22(I)		11	00								N/A					1,400,000.00	1400000.00	325,000.00	3,125,000.00	2,131,600.37	267,050.00	2,398,650.37	77%	726,349.63	100%
22(I)		11	00	0001							COORDINACION Y EJECUCION DE OBRAS					1,400,000.00	1400000.00	325,000.00	3,125,000.00	2,131,600.37	267,050.00	2,398,650.37	77%	726,349.63	100%
22(I)		11	00	0001												1,400,000.00	1400000.00	325,000.00	3,125,000.00	2,131,600.37	267,050.00	2,398,650.37	77%	726,349.63	100%

MINISTERIO DE HACIENDA

CENTRALIZACIÓN DE LA INFORMACIÓN FINANCIERA DEL ESTADO

EJECUCIÓN DE LOS GASTOS Y APLICACIONES FINANCIERAS POR DESTINO DE FONDOS Y ESTRUCTURA

CORRESPONDIENTE AL TRIMESTRE 4 (OCTUBRE-DICIEMBRE) DEL AÑO 2019

FORM. EP-04																DESTINO DE FONDO:				INVERSION					
CODIGO DEL CAPITULO: 7006																ESTADO:				TODOS					
DENOMINACION: AYUNTAMIENTO MUNICIPAL DE BANÍ																									
DESTINO DE FONDO	Estructura				CODIGO SNIP	Clasificador de Gasto						FUNCION	FUENTE FINANCIAMIENTO	FUENTE ESPECIFICA	ORGANISMO FINANCIADOR	Presupuesto				Devengado					
	Partida no Asignada a Programa	PROGRAMA	PROYECTO	ACTIVIDAD/OBRA		TIPO	OBJETO	CUENTA	SUBCUENTA	Auxiliar	DENOMINACION DEL GASTO					Original	Modificaciones Anteriores	Modificación Trimestral	Vigente	Acumulado Anterior	Trimestre	A la fecha	% Devengado a la fecha	Balance Disponible Trimestral	% Balance Disponible
1	2	3	4	5	6	7	8	9	10	11	12	13	14	15	16	17	18	19	20= 17 + ó -18 + 19	21	22	23	24 = 23 / 20	25= 20-23	26 = 25 / 20
22(I)		11	00	0001		2					GASTOS					1,400,000.00	1400000.00	325,000.00	3,125,000.00	2,131,600.37	267,050.00	2,398,650.37	77%	726,349.63	100%
22(I)		11	00	0001		2	2				CONTRATACIÓN DE SERVICIOS					800,000.00	1,400,000.00	0.00	2,200,000.00	1,590,100.37	0.00	1,590,100.37	72%	609,899.63	100%
22(I)		11	00	0001		2	2	7			SERVICIOS DE CONSERVACIÓN, REPARACIONES MENORES E INSTALACIONES TEMPORALES					800,000.00	1,400,000.00	0.00	2,200,000.00	1,590,100.37	0.00	1,590,100.37	72%	609,899.63	100%
22(I)		11	00	0001		2	2	7	1		Contratación de obras menores					800,000.00	1,400,000.00	0.00	2,200,000.00	1,590,100.37	0.00	1,590,100.37	72%	609,899.63	100%
22(I)		11	00	0001		2	2	7	1	01	Obras menores en edificaciones	2.5.03	20	1955	100	0.00	600,000.00	0.00	600,000.00	0.00	0.00	0.00	0%	600,000.00	100%
22(I)		11	00	0001		2	2	7	1	01	Obras menores en edificaciones	2.5.03	30	9996	102	800,000.00	800,000.00	0.00	1,600,000.00	1,590,100.37	0.00	1,590,100.37	99%	9,899.63	100%
22(I)		11	00	0001		2	6				BIENES MUEBLES, INMUEBLES E INTANGIBLES					600,000.00	0.00	325,000.00	925,000.00	541,500.00	267,050.00	808,550.00	87%	116,450.00	100%
22(I)		11	00	0001		2	6	8			BIENES INTANGIBLES					600,000.00	0.00	325,000.00	925,000.00	541,500.00	267,050.00	808,550.00	87%	116,450.00	100%
22(I)		11	00	0001		2	6	8	5		Estudios de preinversión					600,000.00	0.00	325,000.00	925,000.00	541,500.00	267,050.00	808,550.00	87%	116,450.00	100%
22(I)		11	00	0001		2	6	8	5	01	Estudios de preinversión	2.5.03	30	9996	102	600,000.00	0.00	325,000.00	925,000.00	541,500.00	267,050.00	808,550.00	87%	116,450.00	100%
22(I)		11	01								Construcción de Vías de Comunicación y Anexos					2,450,000.00	-450,000.00	100,000.00	2,100,000.00	386,602.69	891,772.98	1,278,375.67	61%	821,624.33	100%
22(I)		11	01	0051							CONSTRUCCION DE BADENES EN EL SECTOR :URBANIZACION LOS ROBLES					200,000.00	0.00	0.00	200,000.00	0.00	56,511.00	56,511.00	28%	143,489.00	100%
22(I)		11	01	0051												200,000.00	0.00	0.00	200,000.00	0.00	56,511.00	56,511.00	28%	143,489.00	100%
22(I)		11	01	0051		2					GASTOS					200,000.00	0.00	0.00	200,000.00	0.00	56,511.00	56,511.00	28%	143,489.00	100%
22(I)		11	01	0051		2	7				OBRAS					200,000.00	0.00	0.00	200,000.00	0.00	56,511.00	56,511.00	28%	143,489.00	100%
22(I)		11	01	0051		2	7	2			INFRAESTRUCTURA					200,000.00	0.00	0.00	200,000.00	0.00	56,511.00	56,511.00	28%	143,489.00	100%
22(I)		11	01	0051		2	7	2	4		Infraestructura terrestre y obras anexas					200,000.00	0.00	0.00	200,000.00	0.00	56,511.00	56,511.00	28%	143,489.00	100%
22(I)		11	01	0051		2	7	2	4	01	Infraestructura terrestre y obras anexas	2.6.01	20	1955	100	200,000.00	0.00	0.00	200,000.00	0.00	56,511.00	56,511.00	28%	143,489.00	100%
22(I)		11	01	0052							CONSTRUCCION DE BADENES E ILUMINACION EN EL SECTOR :ALTO DE LOS ROBLES					300,000.00	0.00	0.00	300,000.00	0.00	285,570.59	285,570.59	95%	14,429.41	100%
22(I)		11	01	0052												300,000.00	0.00	0.00	300,000.00	0.00	285,570.59	285,570.59	95%	14,429.41	100%
22(I)		11	01	0052		2					GASTOS					300,000.00	0.00	0.00	300,000.00	0.00	285,570.59	285,570.59	95%	14,429.41	100%
22(I)		11	01	0052		2	7				OBRAS					300,000.00	0.00	0.00	300,000.00	0.00	285,570.59	285,570.59	95%	14,429.41	100%
22(I)		11	01	0052		2	7	2			INFRAESTRUCTURA					300,000.00	0.00	0.00	300,000.00	0.00	285,570.59	285,570.59	95%	14,429.41	100%
22(I)		11	01	0052		2	7	2	4		Infraestructura terrestre y obras anexas					300,000.00	0.00	0.00	300,000.00	0.00	285,570.59	285,570.59	95%	14,429.41	100%
22(I)		11	01	0052		2	7	2	4	01	Infraestructura terrestre y obras anexas	2.6.01	20	1955	100	300,000.00	0.00	0.00	300,000.00	0.00	285,570.59	285,570.59	95%	14,429.41	100%

MINISTERIO DE HACIENDA

CENTRALIZACIÓN DE LA INFORMACIÓN FINANCIERA DEL ESTADO

EJECUCIÓN DE LOS GASTOS Y APLICACIONES FINANCIERAS POR DESTINO DE FONDOS Y ESTRUCTURA

CORRESPONDIENTE AL TRIMESTRE 4 (OCTUBRE-DICIEMBRE) DEL AÑO 2019

FORM. EP-04																DESTINO DE FONDO:				INVERSION					
CODIGO DEL CAPITULO: 7006																ESTADO:				TODOS					
DENOMINACION: AYUNTAMIENTO MUNICIPAL DE BANÍ																									
DESTINO DE FONDO	Estructura				CODIGO SNIP	Clasificador de Gasto						FUNCION	FUENTE FINANCIAMIENTO	FUENTE ESPECIFICA	ORGANISMO FINANCIADOR	Presupuesto				Devengado					
	Partida no Asignada a Programa	PROGRAMA	PROYECTO	ACTIVIDAD/OBRA		TIPO	OBJETO	CUENTA	SUBCUENTA	Auxiliar	DENOMINACION DEL GASTO					Original	Modificaciones Anteriores	Modificación Trimestral	Vigente	Acumulado Anterior	Trimestre	A la fecha	% Devengado a la fecha	Balance Disponible Trimestral	% Balance Disponible
1	2	3	4	5	6	7	8	9	10	11	12	13	14	15	16	17	18	19	20= 17 + ó -18 + 19	21	22	23	24 = 23 / 20	25= 20-23	26 = 25 / 20
22(I)		11	01	0053							BADENES ENTRADA PRINCIPAL EN EL SECTOR :RESIDENCIAL DON SERRET					100,000.00	0.00	100,000.00	200,000.00	0.00	198,529.53	198,529.53	99%	1,470.47	100%
22(I)		11	01	0053												100,000.00	0.00	100,000.00	200,000.00	0.00	198,529.53	198,529.53	99%	1,470.47	100%
22(I)		11	01	0053		2					GASTOS					100,000.00	0.00	100,000.00	200,000.00	0.00	198,529.53	198,529.53	99%	1,470.47	100%
22(I)		11	01	0053		2	7				OBRAS					100,000.00	0.00	100,000.00	200,000.00	0.00	198,529.53	198,529.53	99%	1,470.47	100%
22(I)		11	01	0053		2	7	2			INFRAESTRUCTURA					100,000.00	0.00	100,000.00	200,000.00	0.00	198,529.53	198,529.53	99%	1,470.47	100%
22(I)		11	01	0053		2	7	2	4		Infraestructura terrestre y obras anexas					100,000.00	0.00	100,000.00	200,000.00	0.00	198,529.53	198,529.53	99%	1,470.47	100%
22(I)		11	01	0053		2	7	2	4	01	Infraestructura terrestre y obras anexas	2.6.01	20	1955	100	100,000.00	0.00	100,000.00	200,000.00	0.00	198,529.53	198,529.53	99%	1,470.47	100%
22(I)		11	01	0054							CONSTRUCCION DE 3 BADENES EN EL SECTOR :MEJORAMIENTO SOCIAL					250,000.00	250,000.00	0.00	500,000.00	97,866.29	0.00	97,866.29	20%	402,133.71	100%
22(I)		11	01	0054												250,000.00	250,000.00	0.00	500,000.00	97,866.29	0.00	97,866.29	20%	402,133.71	100%
22(I)		11	01	0054		2					GASTOS					250,000.00	250,000.00	0.00	500,000.00	97,866.29	0.00	97,866.29	20%	402,133.71	100%
22(I)		11	01	0054		2	7				OBRAS					250,000.00	250,000.00	0.00	500,000.00	97,866.29	0.00	97,866.29	20%	402,133.71	100%
22(I)		11	01	0054		2	7	2			INFRAESTRUCTURA					250,000.00	250,000.00	0.00	500,000.00	97,866.29	0.00	97,866.29	20%	402,133.71	100%
22(I)		11	01	0054		2	7	2	4		Infraestructura terrestre y obras anexas					250,000.00	250,000.00	0.00	500,000.00	97,866.29	0.00	97,866.29	20%	402,133.71	100%
22(I)		11	01	0054		2	7	2	4	01	Infraestructura terrestre y obras anexas	2.6.01	20	1955	100	0.00	0.00	0.00	0.00	0.00	0.00	0.00	0%	0.00	100%
22(I)		11	01	0054		2	7	2	4	01	Infraestructura terrestre y obras anexas	2.6.01	20	1955	100	250,000.00	250,000.00	0.00	500,000.00	97,866.29	0.00	97,866.29	20%	402,133.71	100%
22(I)		11	01	0055							PUENTE PEATONAL EN EL SECTOR :LA GINA					150,000.00	-150,000.00	0.00	0.00	0.00	0.00	0.00	0%	0.00	100%
22(I)		11	01	0055												150,000.00	-150,000.00	0.00	0.00	0.00	0.00	0.00	0%	0.00	100%
22(I)		11	01	0055		2					GASTOS					150,000.00	-150,000.00	0.00	0.00	0.00	0.00	0.00	0%	0.00	100%
22(I)		11	01	0055		2	7				OBRAS					150,000.00	-150,000.00	0.00	0.00	0.00	0.00	0.00	0%	0.00	100%
22(I)		11	01	0055		2	7	2			INFRAESTRUCTURA					150,000.00	-150,000.00	0.00	0.00	0.00	0.00	0.00	0%	0.00	100%
22(I)		11	01	0055		2	7	2	4		Infraestructura terrestre y obras anexas					150,000.00	-150,000.00	0.00	0.00	0.00	0.00	0.00	0%	0.00	100%
22(I)		11	01	0055		2	7	2	4	01	Infraestructura terrestre y obras anexas	2.6.01	20	1955	100	150,000.00	-150,000.00	0.00	0.00	0.00	0.00	0.00	0%	0.00	100%
22(I)		11	01	0056							PUENTE PEATONAL EN EL SECTOR :EL RECODO					150,000.00	-150,000.00	0.00	0.00	0.00	0.00	0.00	0%	0.00	100%
22(I)		11	01	0056												150,000.00	-150,000.00	0.00	0.00	0.00	0.00	0.00	0%	0.00	100%
22(I)		11	01	0056		2					GASTOS					150,000.00	-150,000.00	0.00	0.00	0.00	0.00	0.00	0%	0.00	100%

MINISTERIO DE HACIENDA

CENTRALIZACIÓN DE LA INFORMACIÓN FINANCIERA DEL ESTADO

EJECUCIÓN DE LOS GASTOS Y APLICACIONES FINANCIERAS POR DESTINO DE FONDOS Y ESTRUCTURA

CORRESPONDIENTE AL TRIMESTRE 4 (OCTUBRE-DICIEMBRE) DEL AÑO 2019

FORM. EP-04																DESTINO DE FONDO:				INVERSION					
CODIGO DEL CAPITULO: 7006																ESTADO:				TODOS					
DENOMINACION: AYUNTAMIENTO MUNICIPAL DE BANÍ																									
DESTINO DE FONDO	Estructura				CODIGO SNIP	Clasificador de Gasto						FUNCION	FUENTE FINANCIAMIENTO	FUENTE ESPECIFICA	ORGANISMO FINANCIADOR	Presupuesto				Devengado					
	Partida no Asignada a Programa	PROGRAMA	PROYECTO	ACTIVIDAD/OBRA		TIPO	OBJETO	CUENTA	SUBCUENTA	Auxiliar	DENOMINACION DEL GASTO					Original	Modificaciones Anteriores	Modificación Trimestral	Vigente	Acumulado Anterior	Trimestre	A la fecha	% Devengado a la fecha	Balance Disponible Trimestral	% Balance Disponible
1	2	3	4	5	6	7	8	9	10	11	12	13	14	15	16	17	18	19	20= 17 + ó -18 + 19	21	22	23	24 = 23 / 20	25= 20-23	26 = 25 / 20
22(I)		11	01	0056		2	7				OBRAS					150,000.00	-150,000.00	0.00	0.00	0.00	0.00	0.00	0%	0.00	100%
22(I)		11	01	0056		2	7	2			INFRAESTRUCTURA					150,000.00	-150,000.00	0.00	0.00	0.00	0.00	0.00	0%	0.00	100%
22(I)		11	01	0056		2	7	2	4		Infraestructura terrestre y obras anexas					150,000.00	-150,000.00	0.00	0.00	0.00	0.00	0.00	0%	0.00	100%
22(I)		11	01	0056		2	7	2	4	01	Infraestructura terrestre y obras anexas	2.6.01	20	1955	100	0.00	0.00	0.00	0.00	0.00	0.00	0.00	0%	0.00	100%
22(I)		11	01	0056		2	7	2	4	01	Infraestructura terrestre y obras anexas	2.6.01	20	1955	100	150,000.00	-150,000.00	0.00	0.00	0.00	0.00	0.00	0%	0.00	100%
22(I)		11	01	0057							AMPLIACION DEL PUENTE Y EQUIPAMIENTO DE LA BIBLIOTECA EN EL SECTOR :CAÑAFISTOL					600,000.00	0.00	0.00	600,000.00	0.00	348,921.86	348,921.86	58%	251,078.14	100%
22(I)		11	01	0057												600,000.00	0.00	0.00	600,000.00	0.00	348,921.86	348,921.86	58%	251,078.14	100%
22(I)		11	01	0057		2					GASTOS					600,000.00	0.00	0.00	600,000.00	0.00	348,921.86	348,921.86	58%	251,078.14	100%
22(I)		11	01	0057		2	7				OBRAS					600,000.00	0.00	0.00	600,000.00	0.00	348,921.86	348,921.86	58%	251,078.14	100%
22(I)		11	01	0057		2	7	2			INFRAESTRUCTURA					600,000.00	0.00	0.00	600,000.00	0.00	348,921.86	348,921.86	58%	251,078.14	100%
22(I)		11	01	0057		2	7	2	4		Infraestructura terrestre y obras anexas					600,000.00	0.00	0.00	600,000.00	0.00	348,921.86	348,921.86	58%	251,078.14	100%
22(I)		11	01	0057		2	7	2	4	01	Infraestructura terrestre y obras anexas	2.6.01	20	1955	100	600,000.00	0.00	0.00	600,000.00	0.00	348,921.86	348,921.86	58%	251,078.14	100%
22(I)		11	01	0058							ROTULACION Y SENALIZACION EN EL SECTOR :AVENIDAS Y CALLES DIVERSAS					700,000.00	-400,000.00	0.00	300,000.00	288,736.40	2,240.00	290,976.40	97%	9,023.60	100%
22(I)		11	01	0058												700,000.00	-400,000.00	0.00	300,000.00	288,736.40	2,240.00	290,976.40	97%	9,023.60	100%
22(I)		11	01	0058		2					GASTOS					700,000.00	-400,000.00	0.00	300,000.00	288,736.40	2,240.00	290,976.40	97%	9,023.60	100%
22(I)		11	01	0058		2	7				OBRAS					700,000.00	-400,000.00	0.00	300,000.00	288,736.40	2,240.00	290,976.40	97%	9,023.60	100%
22(I)		11	01	0058		2	7	2			INFRAESTRUCTURA					700,000.00	-400,000.00	0.00	300,000.00	288,736.40	2,240.00	290,976.40	97%	9,023.60	100%
22(I)		11	01	0058		2	7	2	4		Infraestructura terrestre y obras anexas					700,000.00	-400,000.00	0.00	300,000.00	288,736.40	2,240.00	290,976.40	97%	9,023.60	100%
22(I)		11	01	0058		2	7	2	4	01	Infraestructura terrestre y obras anexas	2.6.01	20	1955	100	700,000.00	-400,000.00	0.00	300,000.00	288,736.40	2,240.00	290,976.40	97%	9,023.60	100%
22(I)		11	02								Reparación y Acondicionamiento de Vias de Comunicación					6,293,750.00	2,731,207.00	2,951,550.00	11,976,507.00	6,240,531.10	3,841,772.26	10,082,303.36	84%	1,894,203.64	100%
22(I)		11	02	0051							REMODELACION DE ACERAS Y CONTENES EN EL SECTOR :RIVIERA DEL SUR					93,750.00	0.00	0.00	93,750.00	18,743.74	74,955.85	93,699.59	100%	50.41	100%
22(I)		11	02	0051												93,750.00	0.00	0.00	93,750.00	18,743.74	74,955.85	93,699.59	100%	50.41	100%
22(I)		11	02	0051		2					GASTOS					93,750.00	0.00	0.00	93,750.00	18,743.74	74,955.85	93,699.59	100%	50.41	100%
22(I)		11	02	0051		2	7				OBRAS					93,750.00	0.00	0.00	93,750.00	18,743.74	74,955.85	93,699.59	100%	50.41	100%
22(I)		11	02	0051		2	7	2			INFRAESTRUCTURA					93,750.00	0.00	0.00	93,750.00	18,743.74	74,955.85	93,699.59	100%	50.41	100%

MINISTERIO DE HACIENDA

CENTRALIZACIÓN DE LA INFORMACIÓN FINANCIERA DEL ESTADO

EJECUCIÓN DE LOS GASTOS Y APLICACIONES FINANCIERAS POR DESTINO DE FONDOS Y ESTRUCTURA

CORRESPONDIENTE AL TRIMESTRE 4 (OCTUBRE-DICIEMBRE) DEL AÑO 2019

FORM. EP-04																DESTINO DE FONDO:				INVERSION					
CODIGO DEL CAPITULO: 7006																ESTADO:				TODOS					
DENOMINACION: AYUNTAMIENTO MUNICIPAL DE BANÍ																									
DESTINO DE FONDO	Estructura				CODIGO SNIP	Clasificador de Gasto						FUNCION	FUENTE FINANCIAMIENTO	FUENTE ESPECIFICA	ORGANISMO FINANCIADOR	Presupuesto				Devengado					
	Partida no Asignada a Programa	PROGRAMA	PROYECTO	ACTIVIDAD/OBRA		TIPO	OBJETO	CUENTA	SUBCUENTA	Auxiliar	DENOMINACION DEL GASTO					Original	Modificaciones Anteriores	Modificación Trimestral	Vigente	Acumulado Anterior	Trimestre	A la fecha	% Devengado a la fecha	Balance Disponible Trimestral	% Balance Disponible
1	2	3	4	5	6	7	8	9	10	11	12	13	14	15	16	17	18	19	20= 17 + ó -18 + 19	21	22	23	24 = 23 / 20	25= 20-23	26 = 25 / 20
22(I)		11	02	0051		2	7	2	4		Infraestructura terrestre y obras anexas					93,750.00	0.00	0.00	93,750.00	18,743.74	74,955.85	93,699.59	100%	50.41	100%
22(I)		11	02	0051		2	7	2	4	01	Infraestructura terrestre y obras anexas	2.6.01	20	1955	100	93,750.00	0.00	0.00	93,750.00	18,743.74	74,955.85	93,699.59	100%	50.41	100%
22(I)		11	02	0052							ACERAS Y CONTENES EN EL SECTOR :PUEBLO NUEVO, LOS MANGUITOS					200,000.00	0.00	0.00	200,000.00	82,631.73	4,905.89	87,537.62	44%	112,462.38	100%
22(I)		11	02	0052							GASTOS					200,000.00	0.00	0.00	200,000.00	82,631.73	4,905.89	87,537.62	44%	112,462.38	100%
22(I)		11	02	0052		2	7				OBRAS					200,000.00	0.00	0.00	200,000.00	82,631.73	4,905.89	87,537.62	44%	112,462.38	100%
22(I)		11	02	0052		2	7	2			INFRAESTRUCTURA					200,000.00	0.00	0.00	200,000.00	82,631.73	4,905.89	87,537.62	44%	112,462.38	100%
22(I)		11	02	0052		2	7	2	4		Infraestructura terrestre y obras anexas					200,000.00	0.00	0.00	200,000.00	82,631.73	4,905.89	87,537.62	44%	112,462.38	100%
22(I)		11	02	0052		2	7	2	4	01	Infraestructura terrestre y obras anexas	2.6.01	20	1955	100	200,000.00	0.00	0.00	200,000.00	82,631.73	4,905.89	87,537.62	44%	112,462.38	100%
22(I)		11	02	0053							ACERAS Y CONTENES EN EL SECTOR :BARRACONES, BRISAS DEL NORTE CENTRAL					300,000.00	0.00	0.00	300,000.00	299,968.78	0.00	299,968.78	100%	31.22	100%
22(I)		11	02	0053							GASTOS					300,000.00	0.00	0.00	300,000.00	299,968.78	0.00	299,968.78	100%	31.22	100%
22(I)		11	02	0053		2	7				OBRAS					300,000.00	0.00	0.00	300,000.00	299,968.78	0.00	299,968.78	100%	31.22	100%
22(I)		11	02	0053		2	7	2			INFRAESTRUCTURA					300,000.00	0.00	0.00	300,000.00	299,968.78	0.00	299,968.78	100%	31.22	100%
22(I)		11	02	0053		2	7	2	4		Infraestructura terrestre y obras anexas					300,000.00	0.00	0.00	300,000.00	299,968.78	0.00	299,968.78	100%	31.22	100%
22(I)		11	02	0053		2	7	2	4	01	Infraestructura terrestre y obras anexas	2.6.01	20	1955	100	300,000.00	0.00	0.00	300,000.00	299,968.78	0.00	299,968.78	100%	31.22	100%
22(I)		11	02	0054							ACERAS CALLE 2 Y 3 EN EL SECTOR :VILLA BOSTON					150,000.00	0.00	0.00	150,000.00	148,100.37	1,804.86	149,905.23	100%	94.77	100%
22(I)		11	02	0054							GASTOS					150,000.00	0.00	0.00	150,000.00	148,100.37	1,804.86	149,905.23	100%	94.77	100%
22(I)		11	02	0054		2	7				OBRAS					150,000.00	0.00	0.00	150,000.00	148,100.37	1,804.86	149,905.23	100%	94.77	100%
22(I)		11	02	0054		2	7	2			INFRAESTRUCTURA					150,000.00	0.00	0.00	150,000.00	148,100.37	1,804.86	149,905.23	100%	94.77	100%
22(I)		11	02	0054		2	7	2	4		Infraestructura terrestre y obras anexas					150,000.00	0.00	0.00	150,000.00	148,100.37	1,804.86	149,905.23	100%	94.77	100%
22(I)		11	02	0054		2	7	2	4	01	Infraestructura terrestre y obras anexas	2.6.01	20	1955	100	150,000.00	0.00	0.00	150,000.00	148,100.37	1,804.86	149,905.23	100%	94.77	100%
22(I)		11	02	0055							ACERAS Y CONTENES EN EL SECTOR : LOS MELONCITOS					200,000.00	0.00	0.00	200,000.00	196,923.59	3,009.02	199,932.61	100%	67.39	100%
22(I)		11	02	0055							GASTOS					200,000.00	0.00	0.00	200,000.00	196,923.59	3,009.02	199,932.61	100%	67.39	100%

MINISTERIO DE HACIENDA

CENTRALIZACIÓN DE LA INFORMACIÓN FINANCIERA DEL ESTADO

EJECUCIÓN DE LOS GASTOS Y APLICACIONES FINANCIERAS POR DESTINO DE FONDOS Y ESTRUCTURA

CORRESPONDIENTE AL TRIMESTRE 4 (OCTUBRE-DICIEMBRE) DEL AÑO 2019

FORM. EP-04																DESTINO DE FONDO:				INVERSION					
CODIGO DEL CAPITULO: 7006																ESTADO:				TODOS					
DENOMINACION: AYUNTAMIENTO MUNICIPAL DE BANÍ																									
DESTINO DE FONDO	Estructura				CODIGO SNIP	Clasificador de Gasto						FUNCION	FUENTE FINANCIAMIENTO	FUENTE ESPECIFICA	ORGANISMO FINANCIADOR	Presupuesto				Devengado					
	Partida no Asignada a Programa	PROGRAMA	PROYECTO	ACTIVIDAD/OBRA		TIPO	OBJETO	CUENTA	SUBCUENTA	Auxiliar	DENOMINACION DEL GASTO					Original	Modificaciones Anteriores	Modificación Trimestral	Vigente	Acumulado Anterior	Trimestre	A la fecha	% Devengado a la fecha	Balance Disponible Trimestral	% Balance Disponible
1	2	3	4	5	6	7	8	9	10	11	12	13	14	15	16	17	18	19	20= 17 + ó -18 + 19	21	22	23	24 = 23 / 20	25= 20-23	26 = 25 / 20
22(I)		11	02	0055		2					GASTOS					200,000.00	0.00	0.00	200,000.00	196,923.59	3,009.02	199,932.61	100%	67.39	100%
22(I)		11	02	0055		2	7				OBRAS					200,000.00	0.00	0.00	200,000.00	196,923.59	3,009.02	199,932.61	100%	67.39	100%
22(I)		11	02	0055		2	7	2			INFRAESTRUCTURA					200,000.00	0.00	0.00	200,000.00	196,923.59	3,009.02	199,932.61	100%	67.39	100%
22(I)		11	02	0055		2	7	2	4		Infraestructura terrestre y obras anexas					200,000.00	0.00	0.00	200,000.00	196,923.59	3,009.02	199,932.61	100%	67.39	100%
22(I)		11	02	0055		2	7	2	4	01	Infraestructura terrestre y obras anexas	2.6.01	20	1955	100	200,000.00	0.00	0.00	200,000.00	196,923.59	3,009.02	199,932.61	100%	67.39	100%
22(I)		11	02	0056							TERMINACION DE LAS ACERAS EN EL SECTOR :SABANITA					50,000.00	0.00	0.00	50,000.00	0.00	49,950.45	49,950.45	100%	49.55	100%
22(I)		11	02	0056												50,000.00	0.00	0.00	50,000.00	0.00	49,950.45	49,950.45	100%	49.55	100%
22(I)		11	02	0056		2					GASTOS					50,000.00	0.00	0.00	50,000.00	0.00	49,950.45	49,950.45	100%	49.55	100%
22(I)		11	02	0056		2	7				OBRAS					50,000.00	0.00	0.00	50,000.00	0.00	49,950.45	49,950.45	100%	49.55	100%
22(I)		11	02	0056		2	7	2			INFRAESTRUCTURA					50,000.00	0.00	0.00	50,000.00	0.00	49,950.45	49,950.45	100%	49.55	100%
22(I)		11	02	0056		2	7	2	4		Infraestructura terrestre y obras anexas					50,000.00	0.00	0.00	50,000.00	0.00	49,950.45	49,950.45	100%	49.55	100%
22(I)		11	02	0056		2	7	2	4	01	Infraestructura terrestre y obras anexas	2.6.01	20	1955	100	50,000.00	0.00	0.00	50,000.00	0.00	49,950.45	49,950.45	100%	49.55	100%
22(I)		11	02	0057							ACERAS Y CONTENES EN EL SECTOR : ALTOS DE GUAZUMA					250,000.00	0.00	0.00	250,000.00	0.00	49,958.83	49,958.83	20%	200,041.17	100%
22(I)		11	02	0057												250,000.00	0.00	0.00	250,000.00	0.00	49,958.83	49,958.83	20%	200,041.17	100%
22(I)		11	02	0057		2					GASTOS					250,000.00	0.00	0.00	250,000.00	0.00	49,958.83	49,958.83	20%	200,041.17	100%
22(I)		11	02	0057		2	7				OBRAS					250,000.00	0.00	0.00	250,000.00	0.00	49,958.83	49,958.83	20%	200,041.17	100%
22(I)		11	02	0057		2	7	2			INFRAESTRUCTURA					250,000.00	0.00	0.00	250,000.00	0.00	49,958.83	49,958.83	20%	200,041.17	100%
22(I)		11	02	0057		2	7	2	4		Infraestructura terrestre y obras anexas					250,000.00	0.00	0.00	250,000.00	0.00	49,958.83	49,958.83	20%	200,041.17	100%
22(I)		11	02	0057		2	7	2	4	01	Infraestructura terrestre y obras anexas	2.6.01	20	1955	100	250,000.00	0.00	0.00	250,000.00	0.00	49,958.83	49,958.83	20%	200,041.17	100%
22(I)		11	02	0058							CONTINUACION DE CONTENES EN EL SECTOR : PERAVIA					500,000.00	0.00	0.00	500,000.00	0.00	0.00	0.00	0%	500,000.00	100%
22(I)		11	02	0058												500,000.00	0.00	0.00	500,000.00	0.00	0.00	0.00	0%	500,000.00	100%
22(I)		11	02	0058		2					GASTOS					500,000.00	0.00	0.00	500,000.00	0.00	0.00	0.00	0%	500,000.00	100%
22(I)		11	02	0058		2	7				OBRAS					500,000.00	0.00	0.00	500,000.00	0.00	0.00	0.00	0%	500,000.00	100%
22(I)		11	02	0058		2	7	2			INFRAESTRUCTURA					500,000.00	0.00	0.00	500,000.00	0.00	0.00	0.00	0%	500,000.00	100%
22(I)		11	02	0058		2	7	2	4		Infraestructura terrestre y obras anexas					500,000.00	0.00	0.00	500,000.00	0.00	0.00	0.00	0%	500,000.00	100%

MINISTERIO DE HACIENDA

CENTRALIZACIÓN DE LA INFORMACIÓN FINANCIERA DEL ESTADO

EJECUCIÓN DE LOS GASTOS Y APLICACIONES FINANCIERAS POR DESTINO DE FONDOS Y ESTRUCTURA

CORRESPONDIENTE AL TRIMESTRE 4 (OCTUBRE-DICIEMBRE) DEL AÑO 2019

FORM. EP-04																DESTINO DE FONDO:				INVERSION					
CODIGO DEL CAPITULO: 7006																ESTADO:				TODOS					
DENOMINACION: AYUNTAMIENTO MUNICIPAL DE BANÍ																									
DESTINO DE FONDO	Estructura				CODIGO SNIP	Clasificador de Gasto						FUNCION	FUENTE FINANCIAMIENTO	FUENTE ESPECIFICA	ORGANISMO FINANCIADOR	Presupuesto				Devengado					
	Partida no Asignada a Programa	PROGRAMA	PROYECTO	ACTIVIDAD/OBRA		TIPO	OBJETO	CUENTA	SUBCUENTA	Auxiliar	DENOMINACION DEL GASTO					Original	Modificaciones Anteriores	Modificación Trimestral	Vigente	Acumulado Anterior	Trimestre	A la fecha	% Devengado a la fecha	Balance Disponible Trimestral	% Balance Disponible
1	2	3	4	5	6	7	8	9	10	11	12	13	14	15	16	17	18	19	20= 17 + ó -18 + 19	21	22	23	24 = 23 / 20	25= 20-23	26 = 25 / 20
22(I)		11	02	0058		2	7	2	4	01	Infraestructura terrestre y obras anexas	2.6.01	20	1955	100	500,000.00	0.00	0.00	500,000.00	0.00	0.00	0.00	0%	500,000.00	100%
22(I)		11	02	0059							CONTINUACION DE CONTENES EN EL SECTOR :FUNDACION DE PERAVIA					500,000.00	0.00	0.00	500,000.00	0.00	99,966.70	99,966.70	20%	400,033.30	100%
22(I)		11	02	0059							GASTOS					500,000.00	0.00	0.00	500,000.00	0.00	99,966.70	99,966.70	20%	400,033.30	100%
22(I)		11	02	0059		2	7				OBRAS					500,000.00	0.00	0.00	500,000.00	0.00	99,966.70	99,966.70	20%	400,033.30	100%
22(I)		11	02	0059		2	7	2			INFRAESTRUCTURA					500,000.00	0.00	0.00	500,000.00	0.00	99,966.70	99,966.70	20%	400,033.30	100%
22(I)		11	02	0059		2	7	2	4		Infraestructura terrestre y obras anexas					500,000.00	0.00	0.00	500,000.00	0.00	99,966.70	99,966.70	20%	400,033.30	100%
22(I)		11	02	0059		2	7	2	4	01	Infraestructura terrestre y obras anexas	2.6.01	20	1955	100	500,000.00	0.00	0.00	500,000.00	0.00	99,966.70	99,966.70	20%	400,033.30	100%
22(I)		11	02	0060							CONTRUCCION DE ACERAS Y CONTENES Y UNA CARPA EN EL SECTOR :BARRIO EL PADRE					200,000.00	0.00	0.00	200,000.00	0.00	162,545.00	162,545.00	81%	37,455.00	100%
22(I)		11	02	0060							GASTOS					200,000.00	0.00	0.00	200,000.00	0.00	162,545.00	162,545.00	81%	37,455.00	100%
22(I)		11	02	0060		2	7				OBRAS					200,000.00	0.00	0.00	200,000.00	0.00	162,545.00	162,545.00	81%	37,455.00	100%
22(I)		11	02	0060		2	7	2			INFRAESTRUCTURA					200,000.00	0.00	0.00	200,000.00	0.00	162,545.00	162,545.00	81%	37,455.00	100%
22(I)		11	02	0060		2	7	2	4		Infraestructura terrestre y obras anexas					200,000.00	0.00	0.00	200,000.00	0.00	162,545.00	162,545.00	81%	37,455.00	100%
22(I)		11	02	0060		2	7	2	4	01	Infraestructura terrestre y obras anexas	2.6.01	20	1955	100	200,000.00	0.00	0.00	200,000.00	0.00	162,545.00	162,545.00	81%	37,455.00	100%
22(I)		11	02	0061							REPARACION Y CONSTRUCCION DE ACERAS Y CONTENES EN EL SECTOR :EL FUNDO					200,000.00	0.00	0.00	200,000.00	0.00	39,946.83	39,946.83	20%	160,053.17	100%
22(I)		11	02	0061							GASTOS					200,000.00	0.00	0.00	200,000.00	0.00	39,946.83	39,946.83	20%	160,053.17	100%
22(I)		11	02	0061		2	7				OBRAS					200,000.00	0.00	0.00	200,000.00	0.00	39,946.83	39,946.83	20%	160,053.17	100%
22(I)		11	02	0061		2	7	2			INFRAESTRUCTURA					200,000.00	0.00	0.00	200,000.00	0.00	39,946.83	39,946.83	20%	160,053.17	100%
22(I)		11	02	0061		2	7	2	4		Infraestructura terrestre y obras anexas					200,000.00	0.00	0.00	200,000.00	0.00	39,946.83	39,946.83	20%	160,053.17	100%
22(I)		11	02	0061		2	7	2	4	01	Infraestructura terrestre y obras anexas	2.6.01	20	1955	100	200,000.00	0.00	0.00	200,000.00	0.00	39,946.83	39,946.83	20%	160,053.17	100%
22(I)		11	02	0062							ACERAS Y CONTENES Y REPARACION DE UN BADEN EN EL SECTOR :SANTA ELENA					300,000.00	0.00	0.00	300,000.00	300,000.00	0.00	300,000.00	100%	0.00	100%
22(I)		11	02	0062							GASTOS					300,000.00	0.00	0.00	300,000.00	300,000.00	0.00	300,000.00	100%	0.00	100%
22(I)		11	02	0062		2					GASTOS					300,000.00	0.00	0.00	300,000.00	300,000.00	0.00	300,000.00	100%	0.00	100%

MINISTERIO DE HACIENDA

CENTRALIZACIÓN DE LA INFORMACIÓN FINANCIERA DEL ESTADO

EJECUCIÓN DE LOS GASTOS Y APLICACIONES FINANCIERAS POR DESTINO DE FONDOS Y ESTRUCTURA

CORRESPONDIENTE AL TRIMESTRE 4 (OCTUBRE-DICIEMBRE) DEL AÑO 2019

FORM. EP-04																DESTINO DE FONDO:				INVERSION					
CODIGO DEL CAPITULO: 7006																ESTADO:				TODOS					
DENOMINACION: AYUNTAMIENTO MUNICIPAL DE BANÍ																									
DESTINO DE FONDO	Estructura				CODIGO SNIP	Clasificador de Gasto						FUNCION	FUENTE FINANCIAMIENTO	FUENTE ESPECIFICA	ORGANISMO FINANCIADOR	Presupuesto				Devengado					
	Partida no Asignada a Programa	PROGRAMA	PROYECTO	ACTIVIDAD/OBRA		TIPO	OBJETO	CUENTA	SUBCUENTA	Auxiliar	DENOMINACION DEL GASTO					Original	Modificaciones Anteriores	Modificación Trimestral	Vigente	Acumulado Anterior	Trimestre	A la fecha	% Devengado a la fecha	Balance Disponible Trimestral	% Balance Disponible
1	2	3	4	5	6	7	8	9	10	11	12	13	14	15	16	17	18	19	20= 17 + ó -18 + 19	21	22	23	24 = 23 / 20	25= 20-23	26 = 25 / 20
22(I)		11	02	0062		2	7				OBRAS					300,000.00	0.00	0.00	300,000.00	300,000.00	0.00	300,000.00	100%	0.00	100%
22(I)		11	02	0062		2	7	2			INFRAESTRUCTURA					300,000.00	0.00	0.00	300,000.00	300,000.00	0.00	300,000.00	100%	0.00	100%
22(I)		11	02	0062		2	7	2	4		Infraestructura terrestre y obras anexas					300,000.00	0.00	0.00	300,000.00	300,000.00	0.00	300,000.00	100%	0.00	100%
22(I)		11	02	0062		2	7	2	4	01	Infraestructura terrestre y obras anexas	2.6.01	20	1955	100	300,000.00	0.00	0.00	300,000.00	300,000.00	0.00	300,000.00	100%	0.00	100%
22(I)		11	02	0063							REPARACION DE CONTENES Y BACHEO DE LAS CALLES EN EL SECTOR :RESIDENCIAL ANABELL					300,000.00	0.00	-168,450.00	131,550.00	0.00	0.00	0.00	0%	131,550.00	100%
22(I)		11	02	0063												300,000.00	0.00	-168,450.00	131,550.00	0.00	0.00	0.00	0%	131,550.00	100%
22(I)		11	02	0063		2					GASTOS					300,000.00	0.00	-168,450.00	131,550.00	0.00	0.00	0.00	0%	131,550.00	100%
22(I)		11	02	0063		2	7				OBRAS					300,000.00	0.00	-168,450.00	131,550.00	0.00	0.00	0.00	0%	131,550.00	100%
22(I)		11	02	0063		2	7	2			INFRAESTRUCTURA					300,000.00	0.00	-168,450.00	131,550.00	0.00	0.00	0.00	0%	131,550.00	100%
22(I)		11	02	0063		2	7	2	4		Infraestructura terrestre y obras anexas					300,000.00	0.00	-168,450.00	131,550.00	0.00	0.00	0.00	0%	131,550.00	100%
22(I)		11	02	0063		2	7	2	4	01	Infraestructura terrestre y obras anexas	2.6.01	20	1955	100	300,000.00	0.00	-168,450.00	131,550.00	0.00	0.00	0.00	0%	131,550.00	100%
22(I)		11	02	0064							TERMINACION DE ACERAS E INICIO DEL ENVERJADO EN EL SECTOR :EL LAUREL					300,000.00	0.00	0.00	300,000.00	0.00	0.00	0.00	0%	300,000.00	100%
22(I)		11	02	0064												300,000.00	0.00	0.00	300,000.00	0.00	0.00	0.00	0%	300,000.00	100%
22(I)		11	02	0064		2					GASTOS					300,000.00	0.00	0.00	300,000.00	0.00	0.00	0.00	0%	300,000.00	100%
22(I)		11	02	0064		2	7				OBRAS					300,000.00	0.00	0.00	300,000.00	0.00	0.00	0.00	0%	300,000.00	100%
22(I)		11	02	0064		2	7	2			INFRAESTRUCTURA					300,000.00	0.00	0.00	300,000.00	0.00	0.00	0.00	0%	300,000.00	100%
22(I)		11	02	0064		2	7	2	4		Infraestructura terrestre y obras anexas					300,000.00	0.00	0.00	300,000.00	0.00	0.00	0.00	0%	300,000.00	100%
22(I)		11	02	0064		2	7	2	4	01	Infraestructura terrestre y obras anexas	2.6.01	20	1955	100	300,000.00	0.00	0.00	300,000.00	0.00	0.00	0.00	0%	300,000.00	100%
22(I)		11	02	0065							REPARACION DE ACERAS Y CONTENES EN EL SECTOR :AVENIDAS Y CALLES DIVERSAS					1,000,000.00	2,324,081.28	2,155,500.00	5,479,581.28	3,082,858.12	2,370,306.37	5,453,164.49	100%	26,416.79	100%
22(I)		11	02	0065												1,000,000.00	2,324,081.28	2,155,500.00	5,479,581.28	3,082,858.12	2,370,306.37	5,453,164.49	100%	26,416.79	100%
22(I)		11	02	0065		2					GASTOS					1,000,000.00	2,324,081.28	2,155,500.00	5,479,581.28	3,082,858.12	2,370,306.37	5,453,164.49	100%	26,416.79	100%
22(I)		11	02	0065		2	7				OBRAS					1,000,000.00	2,324,081.28	2,155,500.00	5,479,581.28	3,082,858.12	2,370,306.37	5,453,164.49	100%	26,416.79	100%
22(I)		11	02	0065		2	7	2			INFRAESTRUCTURA					1,000,000.00	2,324,081.28	2,155,500.00	5,479,581.28	3,082,858.12	2,370,306.37	5,453,164.49	100%	26,416.79	100%
22(I)		11	02	0065		2	7	2	4		Infraestructura terrestre y obras anexas					1,000,000.00	2,324,081.28	2,155,500.00	5,479,581.28	3,082,858.12	2,370,306.37	5,453,164.49	100%	26,416.79	100%
22(I)		11	02	0065		2	7	2	4	01	Infraestructura terrestre y obras anexas	2.6.01	20	1955	100	1,000,000.00	2,324,081.28	2,155,500.00	5,479,581.28	3,082,858.12	2,370,306.37	5,453,164.49	100%	26,416.79	100%

MINISTERIO DE HACIENDA

CENTRALIZACIÓN DE LA INFORMACIÓN FINANCIERA DEL ESTADO

EJECUCIÓN DE LOS GASTOS Y APLICACIONES FINANCIERAS POR DESTINO DE FONDOS Y ESTRUCTURA

CORRESPONDIENTE AL TRIMESTRE 4 (OCTUBRE-DICIEMBRE) DEL AÑO 2019

FORM. EP-04																DESTINO DE FONDO:				INVERSION					
CODIGO DEL CAPITULO: 7006																ESTADO:				TODOS					
DENOMINACION: AYUNTAMIENTO MUNICIPAL DE BANÍ																									
DESTINO DE FONDO	Estructura				CODIGO SNIP	Clasificador de Gasto						FUNCION	FUENTE FINANCIAMIENTO	FUENTE ESPECIFICA	ORGANISMO FINANCIADOR	Presupuesto				Devengado					
	Partida no Asignada a Programa	PROGRAMA	PROYECTO	ACTIVIDAD/OBRA		TIPO	OBJETO	CUENTA	SUBCUENTA	Auxiliar	DENOMINACION DEL GASTO					Original	Modificaciones Anteriores	Modificación Trimestral	Vigente	Acumulado Anterior	Trimestre	A la fecha	% Devengado a la fecha	Balance Disponible Trimestral	% Balance Disponible
1	2	3	4	5	6	7	8	9	10	11	12	13	14	15	16	17	18	19	20= 17 + ó -18 + 19	21	22	23	24 = 23 / 20	25= 20-23	26 = 25 / 20
22(I)		11	02	0066							BACHEOS Y REPARACION PAVIMENTO EN EL SECTOR :AVENIDAS Y CALLES DIVERSAS					1,000,000.00	100,000.00	964,500.00	2,064,500.00	1,055,390.54	984,422.46	2,039,813.00	99%	24,687.00	100%
22(I)		11	02	0066												1,000,000.00	100,000.00	964,500.00	2,064,500.00	1,055,390.54	984,422.46	2,039,813.00	99%	24,687.00	100%
22(I)		11	02	0066		2					GASTOS					1,000,000.00	100,000.00	964,500.00	2,064,500.00	1,055,390.54	984,422.46	2,039,813.00	99%	24,687.00	100%
22(I)		11	02	0066		2	7				OBRAS					1,000,000.00	100,000.00	964,500.00	2,064,500.00	1,055,390.54	984,422.46	2,039,813.00	99%	24,687.00	100%
22(I)		11	02	0066		2	7	2			INFRAESTRUCTURA					1,000,000.00	100,000.00	964,500.00	2,064,500.00	1,055,390.54	984,422.46	2,039,813.00	99%	24,687.00	100%
22(I)		11	02	0066		2	7	2	4		Infraestructura terrestre y obras anexas					1,000,000.00	100,000.00	964,500.00	2,064,500.00	1,055,390.54	984,422.46	2,039,813.00	99%	24,687.00	100%
22(I)		11	02	0066		2	7	2	4	01	Infraestructura terrestre y obras anexas	2.6.01	20	1955	100	1,000,000.00	100,000.00	964,500.00	2,064,500.00	1,055,390.54	984,422.46	2,039,813.00	99%	24,687.00	100%
22(I)		11	02	0067							SEMAFORIZACION EN EL MUNICIPIO EN EL SECTOR :AVENIDAS PRINCIPALES					750,000.00	-749,434.28	0.00	565.72	0.00	0.00	0.00	0%	565.72	100%
22(I)		11	02	0067												750,000.00	-749,434.28	0.00	565.72	0.00	0.00	0.00	0%	565.72	100%
22(I)		11	02	0067		2					GASTOS					750,000.00	-749,434.28	0.00	565.72	0.00	0.00	0.00	0%	565.72	100%
22(I)		11	02	0067		2	7				OBRAS					750,000.00	-749,434.28	0.00	565.72	0.00	0.00	0.00	0%	565.72	100%
22(I)		11	02	0067		2	7	2			INFRAESTRUCTURA					750,000.00	-749,434.28	0.00	565.72	0.00	0.00	0.00	0%	565.72	100%
22(I)		11	02	0067		2	7	2	4		Infraestructura terrestre y obras anexas					750,000.00	-749,434.28	0.00	565.72	0.00	0.00	0.00	0%	565.72	100%
22(I)		11	02	0067		2	7	2	4	01	Infraestructura terrestre y obras anexas	2.6.01	20	1955	100	750,000.00	-749,434.28	0.00	565.72	0.00	0.00	0.00	0%	565.72	100%
22(I)		11	02	0068							REPARACION DE ACERAS Y CONTENES EN EL FUNDO LOS CAYUQUITOS					0.00	300,000.00	0.00	300,000.00	299,814.78	0.00	299,814.78	100%	185.22	100%
22(I)		11	02	0068												0.00	300,000.00	0.00	300,000.00	299,814.78	0.00	299,814.78	100%	185.22	100%
22(I)		11	02	0068		2					GASTOS					0.00	300,000.00	0.00	300,000.00	299,814.78	0.00	299,814.78	100%	185.22	100%
22(I)		11	02	0068		2	7				OBRAS					0.00	300,000.00	0.00	300,000.00	299,814.78	0.00	299,814.78	100%	185.22	100%
22(I)		11	02	0068		2	7	2			INFRAESTRUCTURA					0.00	300,000.00	0.00	300,000.00	299,814.78	0.00	299,814.78	100%	185.22	100%
22(I)		11	02	0068		2	7	2	4		Infraestructura terrestre y obras anexas					0.00	300,000.00	0.00	300,000.00	299,814.78	0.00	299,814.78	100%	185.22	100%
22(I)		11	02	0068		2	7	2	4	01	Infraestructura terrestre y obras anexas	2.6.01	20	1955	100	0.00	0.00	0.00	0.00	0.00	0.00	0.00	0%	0.00	100%
22(I)		11	02	0068		2	7	2	4	01	Infraestructura terrestre y obras anexas	2.6.01	20	1955	100	0.00	300,000.00	0.00	300,000.00	299,814.78	0.00	299,814.78	100%	185.22	100%
22(I)		11	02	0069							REPARACION DE ACERAS Y CONTENES EN EL BARRIO 24 DE ABRIL					0.00	756,560.00	0.00	756,560.00	756,099.45	0.00	756,099.45	100%	460.55	100%
22(I)		11	02	0069												0.00	756,560.00	0.00	756,560.00	756,099.45	0.00	756,099.45	100%	460.55	100%
22(I)		11	02	0069		2					GASTOS					0.00	756,560.00	0.00	756,560.00	756,099.45	0.00	756,099.45	100%	460.55	100%

MINISTERIO DE HACIENDA

CENTRALIZACIÓN DE LA INFORMACIÓN FINANCIERA DEL ESTADO

EJECUCIÓN DE LOS GASTOS Y APLICACIONES FINANCIERAS POR DESTINO DE FONDOS Y ESTRUCTURA

CORRESPONDIENTE AL TRIMESTRE 4 (OCTUBRE-DICIEMBRE) DEL AÑO 2019

FORM. EP-04																DESTINO DE FONDO:				INVERSION					
CODIGO DEL CAPITULO: 7006																ESTADO:				TODOS					
DENOMINACION: AYUNTAMIENTO MUNICIPAL DE BANÍ																									
DESTINO DE FONDO	Estructura				CODIGO SNIP	Clasificador de Gasto						FUNCION	FUENTE FINANCIAMIENTO	FUENTE ESPECIFICA	ORGANISMO FINANCIADOR	Presupuesto				Devengado					
	Partida no Asignada a Programa	PROGRAMA	PROYECTO	ACTIVIDAD/OBRA		TIPO	OBJETO	CUENTA	SUBCUENTA	Auxiliar	DENOMINACION DEL GASTO					Original	Modificaciones Anteriores	Modificación Trimestral	Vigente	Acumulado Anterior	Trimestre	A la fecha	% Devengado a la fecha	Balance Disponible Trimestral	% Balance Disponible
1	2	3	4	5	6	7	8	9	10	11	12	13	14	15	16	17	18	19	20= 17 + ó -18 + 19	21	22	23	24 = 23 / 20	25= 20-23	26 = 25 / 20
22(I)		11	02	0069		2	7				OBRAS					0.00	756,560.00	0.00	756,560.00	756,099.45	0.00	756,099.45	100%	460.55	100%
22(I)		11	02	0069		2	7	2			INFRAESTRUCTURA					0.00	756,560.00	0.00	756,560.00	756,099.45	0.00	756,099.45	100%	460.55	100%
22(I)		11	02	0069		2	7	2	4		Infraestructura terrestre y obras anexas					0.00	756,560.00	0.00	756,560.00	756,099.45	0.00	756,099.45	100%	460.55	100%
22(I)		11	02	0069		2	7	2	4	01	Infraestructura terrestre y obras anexas	2.6.01	20	1955	100	0.00	756,560.00	0.00	756,560.00	756,099.45	0.00	756,099.45	100%	460.55	100%
22(I)		11	03								Construcción de Instalaciones Deportivas					490,000.00	0.00	-6,600.00	483,400.00	0.00	282,724.65	282,724.65	58%	200,675.35	100%
22(I)		11	03	0051							PLEY DE SOFBALL EN EL SECTOR :BOCA CANASTA					490,000.00	0.00	-6,600.00	483,400.00	0.00	282,724.65	282,724.65	58%	200,675.35	100%
22(I)		11	03	0051												490,000.00	0.00	-6,600.00	483,400.00	0.00	282,724.65	282,724.65	58%	200,675.35	100%
22(I)		11	03	0051		2					GASTOS					490,000.00	0.00	-6,600.00	483,400.00	0.00	282,724.65	282,724.65	58%	200,675.35	100%
22(I)		11	03	0051		2	7				OBRAS					490,000.00	0.00	-6,600.00	483,400.00	0.00	282,724.65	282,724.65	58%	200,675.35	100%
22(I)		11	03	0051		2	7	2			INFRAESTRUCTURA					490,000.00	0.00	-6,600.00	483,400.00	0.00	282,724.65	282,724.65	58%	200,675.35	100%
22(I)		11	03	0051		2	7	2	7		Obras urbanísticas					490,000.00	0.00	-6,600.00	483,400.00	0.00	282,724.65	282,724.65	58%	200,675.35	100%
22(I)		11	03	0051		2	7	2	7	01	Obras urbanísticas	4.3.02	20	1955	100	490,000.00	0.00	-6,600.00	483,400.00	0.00	282,724.65	282,724.65	58%	200,675.35	100%
22(I)		11	05								Construcción Instalaciones Recreativas					2,350,000.00	350,000.00	0.00	2,700,000.00	1,333,764.00	849,725.29	2,183,489.29	81%	516,510.71	100%
22(I)		11	05	0051							CONSTRUCCION DEL PARQUE EN EL SECTOR :RESIDENCIAL PALO BLANCO					250,000.00	0.00	0.00	250,000.00	0.00	249,786.63	249,786.63	100%	213.37	100%
22(I)		11	05	0051												250,000.00	0.00	0.00	250,000.00	0.00	249,786.63	249,786.63	100%	213.37	100%
22(I)		11	05	0051		2					GASTOS					250,000.00	0.00	0.00	250,000.00	0.00	249,786.63	249,786.63	100%	213.37	100%
22(I)		11	05	0051		2	7				OBRAS					250,000.00	0.00	0.00	250,000.00	0.00	249,786.63	249,786.63	100%	213.37	100%
22(I)		11	05	0051		2	7	2			INFRAESTRUCTURA					250,000.00	0.00	0.00	250,000.00	0.00	249,786.63	249,786.63	100%	213.37	100%
22(I)		11	05	0051		2	7	2	7		Obras urbanísticas					250,000.00	0.00	0.00	250,000.00	0.00	249,786.63	249,786.63	100%	213.37	100%
22(I)		11	05	0051		2	7	2	7	01	Obras urbanísticas	4.3.02	20	1955	100	250,000.00	0.00	0.00	250,000.00	0.00	249,786.63	249,786.63	100%	213.37	100%
22(I)		11	05	0052							CONTINUACION CONSTRUCCION DEL PARQUE EN EL SECTOR :RIO ARRIBA					1,000,000.00	350,000.00	0.00	1,350,000.00	1,333,764.00	0.00	1,333,764.00	99%	16,236.00	100%
22(I)		11	05	0052												1,000,000.00	350,000.00	0.00	1,350,000.00	1,333,764.00	0.00	1,333,764.00	99%	16,236.00	100%
22(I)		11	05	0052		2					GASTOS					1,000,000.00	350,000.00	0.00	1,350,000.00	1,333,764.00	0.00	1,333,764.00	99%	16,236.00	100%
22(I)		11	05	0052		2	7				OBRAS					1,000,000.00	350,000.00	0.00	1,350,000.00	1,333,764.00	0.00	1,333,764.00	99%	16,236.00	100%
22(I)		11	05	0052		2	7	2			INFRAESTRUCTURA					1,000,000.00	350,000.00	0.00	1,350,000.00	1,333,764.00	0.00	1,333,764.00	99%	16,236.00	100%

MINISTERIO DE HACIENDA

CENTRALIZACIÓN DE LA INFORMACIÓN FINANCIERA DEL ESTADO

EJECUCIÓN DE LOS GASTOS Y APLICACIONES FINANCIERAS POR DESTINO DE FONDOS Y ESTRUCTURA

CORRESPONDIENTE AL TRIMESTRE 4 (OCTUBRE-DICIEMBRE) DEL AÑO 2019

FORM. EP-04																DESTINO DE FONDO:				INVERSION					
CODIGO DEL CAPITULO: 7006																ESTADO:				TODOS					
DENOMINACION: AYUNTAMIENTO MUNICIPAL DE BANÍ																									
DESTINO DE FONDO	Estructura				CODIGO SNIP	Clasificador de Gasto						FUNCION	FUENTE FINANCIAMIENTO	FUENTE ESPECIFICA	ORGANISMO FINANCIADOR	Presupuesto				Devengado					
	Partida no Asignada a Programa	PROGRAMA	PROYECTO	ACTIVIDAD/OBRA		TIPO	OBJETO	CUENTA	SUBCUENTA	Auxiliar	DENOMINACION DEL GASTO					Original	Modificaciones Anteriores	Modificación Trimestral	Vigente	Acumulado Anterior	Trimestre	A la fecha	% Devengado a la fecha	Balance Disponible Trimestral	% Balance Disponible
1	2	3	4	5	6	7	8	9	10	11	12	13	14	15	16	17	18	19	20= 17 + ó -18 + 19	21	22	23	24 = 23 / 20	25= 20-23	26 = 25 / 20
22(I)		11	05	0052		2	7	2	7		Obras urbanísticas					1,000,000.00	350,000.00	0.00	1,350,000.00	1,333,764.00	0.00	1,333,764.00	99%	16,236.00	100%
22(I)		11	05	0052		2	7	2	7	01	Obras urbanísticas	4.3.02	20	1955	100	1,000,000.00	350,000.00	0.00	1,350,000.00	1,333,764.00	0.00	1,333,764.00	99%	16,236.00	100%
22(I)		11	05	0053							CONSTRUCCION DEL PARQUE EN EL SECTOR :MARIA DEL CARMEN					200,000.00	0.00	0.00	200,000.00	0.00	0.00	0.00	0%	200,000.00	100%
22(I)		11	05	0053							GASTOS					200,000.00	0.00	0.00	200,000.00	0.00	0.00	0.00	0%	200,000.00	100%
22(I)		11	05	0053		2					OBRAS					200,000.00	0.00	0.00	200,000.00	0.00	0.00	0.00	0%	200,000.00	100%
22(I)		11	05	0053		2	7				INFRAESTRUCTURA					200,000.00	0.00	0.00	200,000.00	0.00	0.00	0.00	0%	200,000.00	100%
22(I)		11	05	0053		2	7	2			Obras urbanísticas					200,000.00	0.00	0.00	200,000.00	0.00	0.00	0.00	0%	200,000.00	100%
22(I)		11	05	0053		2	7	2	7		Obras urbanísticas	4.3.02	20	1955	100	200,000.00	0.00	0.00	200,000.00	0.00	0.00	0.00	0%	200,000.00	100%
22(I)		11	05	0053		2	7	2	7	01	Obras urbanísticas	4.3.02	20	1955	100	200,000.00	0.00	0.00	200,000.00	0.00	0.00	0.00	0%	200,000.00	100%
22(I)		11	05	0054							CONSTRUCCION DEL PARQUE EN EL SECTOR :RESIDENCIAL LAS MARIAS					300,000.00	0.00	0.00	300,000.00	0.00	0.00	0.00	0%	300,000.00	100%
22(I)		11	05	0054							GASTOS					300,000.00	0.00	0.00	300,000.00	0.00	0.00	0.00	0%	300,000.00	100%
22(I)		11	05	0054		2					OBRAS					300,000.00	0.00	0.00	300,000.00	0.00	0.00	0.00	0%	300,000.00	100%
22(I)		11	05	0054		2	7				INFRAESTRUCTURA					300,000.00	0.00	0.00	300,000.00	0.00	0.00	0.00	0%	300,000.00	100%
22(I)		11	05	0054		2	7	2			Obras urbanísticas					300,000.00	0.00	0.00	300,000.00	0.00	0.00	0.00	0%	300,000.00	100%
22(I)		11	05	0054		2	7	2	7		Obras urbanísticas	4.3.02	20	1955	100	300,000.00	0.00	0.00	300,000.00	0.00	0.00	0.00	0%	300,000.00	100%
22(I)		11	05	0054		2	7	2	7	01	Obras urbanísticas	4.3.02	20	1955	100	300,000.00	0.00	0.00	300,000.00	0.00	0.00	0.00	0%	300,000.00	100%
22(I)		11	05	0055							PARQUE INFANTIL EN EL SECTOR :RESIDENCIAL HERMANOS SERRET					600,000.00	0.00	0.00	600,000.00	0.00	599,938.66	599,938.66	100%	61.34	100%
22(I)		11	05	0055							GASTOS					600,000.00	0.00	0.00	600,000.00	0.00	599,938.66	599,938.66	100%	61.34	100%
22(I)		11	05	0055		2					OBRAS					600,000.00	0.00	0.00	600,000.00	0.00	599,938.66	599,938.66	100%	61.34	100%
22(I)		11	05	0055		2	7				INFRAESTRUCTURA					600,000.00	0.00	0.00	600,000.00	0.00	599,938.66	599,938.66	100%	61.34	100%
22(I)		11	05	0055		2	7	2			Obras urbanísticas					600,000.00	0.00	0.00	600,000.00	0.00	599,938.66	599,938.66	100%	61.34	100%
22(I)		11	05	0055		2	7	2	7		Obras urbanísticas	4.3.02	20	1955	100	600,000.00	0.00	0.00	600,000.00	0.00	599,938.66	599,938.66	100%	61.34	100%
22(I)		11	05	0055		2	7	2	7	01	Obras urbanísticas	4.3.02	20	1955	100	600,000.00	0.00	0.00	600,000.00	0.00	599,938.66	599,938.66	100%	61.34	100%
22(I)		11	06								Reparación Instalaciones Recreativas					1,400,000.00	635,758.94	0.00	2,035,758.94	1,635,758.94	199,994.41	1,835,753.35	90%	200,005.59	100%
22(I)		11	06	0051							SEÑALIZACION Y PINTURA DEL PARQUE EN EL SECTOR :RESIDENCIAL PERAVIA					200,000.00	0.00	0.00	200,000.00	0.00	0.00	0.00	0%	200,000.00	100%

MINISTERIO DE HACIENDA

CENTRALIZACIÓN DE LA INFORMACIÓN FINANCIERA DEL ESTADO

EJECUCIÓN DE LOS GASTOS Y APLICACIONES FINANCIERAS POR DESTINO DE FONDOS Y ESTRUCTURA

CORRESPONDIENTE AL TRIMESTRE 4 (OCTUBRE-DICIEMBRE) DEL AÑO 2019

FORM. EP-04																DESTINO DE FONDO:				INVERSION						
CODIGO DEL CAPITULO: 7006																ESTADO:				TODOS						
DENOMINACION: AYUNTAMIENTO MUNICIPAL DE BANÍ																										
DESTINO DE FONDO	Estructura				CODIGO SNIP	Clasificador de Gasto						FUNCION	FUENTE FINANCIAMIENTO	FUENTE ESPECIFICA	ORGANISMO FINANCIADOR	Presupuesto				Devengado						
	Partida no Asignada a Programa	PROGRAMA	PROYECTO	ACTIVIDAD/OBRA		TIPO	OBJETO	CUENTA	SUBCUENTA	Auxiliar	DENOMINACION DEL GASTO					Original	Modificaciones Anteriores	Modificación Trimestral	Vigente	Acumulado Anterior	Trimestre	A la fecha	% Devengado a la fecha	Balance Disponible Trimestral	% Balance Disponible	
1	2	3	4	5	6	7	8	9	10	11	12	13	14	15	16	17	18	19	20= 17 + ó -18 + 19	21	22	23	24 = 23 / 20	25= 20-23	26 = 25 / 20	
22(I)		11	06	0051												200,000.00	0.00	0.00	200,000.00	0.00	0.00	0.00	0%	200,000.00	100%	
22(I)		11	06	0051		2					GASTOS					200,000.00	0.00	0.00	200,000.00	0.00	0.00	0.00	0%	200,000.00	100%	
22(I)		11	06	0051		2	7				OBRAS					200,000.00	0.00	0.00	200,000.00	0.00	0.00	0.00	0%	200,000.00	100%	
22(I)		11	06	0051		2	7	2			INFRAESTRUCTURA					200,000.00	0.00	0.00	200,000.00	0.00	0.00	0.00	0%	200,000.00	100%	
22(I)		11	06	0051		2	7	2	7		Obras urbanísticas					200,000.00	0.00	0.00	200,000.00	0.00	0.00	0.00	0%	200,000.00	100%	
22(I)		11	06	0051		2	7	2	7	01	Obras urbanísticas	4.3.02	20	1955	100	200,000.00	0.00	0.00	200,000.00	0.00	0.00	0.00	0%	200,000.00	100%	
22(I)		11	06	0052							CONTINUACION ENVERJADO DEL PARQUE EN EL SECTOR :RESIDENCIAL MARGARITA					200,000.00	0.00	0.00	200,000.00	0.00	199,994.41	199,994.41	100%	5.59	100%	
22(I)		11	06	0052												200,000.00	0.00	0.00	200,000.00	0.00	199,994.41	199,994.41	100%	5.59	100%	
22(I)		11	06	0052		2					GASTOS					200,000.00	0.00	0.00	200,000.00	0.00	199,994.41	199,994.41	100%	5.59	100%	
22(I)		11	06	0052		2	7				OBRAS					200,000.00	0.00	0.00	200,000.00	0.00	199,994.41	199,994.41	100%	5.59	100%	
22(I)		11	06	0052		2	7	2			INFRAESTRUCTURA					200,000.00	0.00	0.00	200,000.00	0.00	199,994.41	199,994.41	100%	5.59	100%	
22(I)		11	06	0052		2	7	2	7		Obras urbanísticas					200,000.00	0.00	0.00	200,000.00	0.00	199,994.41	199,994.41	100%	5.59	100%	
22(I)		11	06	0052		2	7	2	7	01	Obras urbanísticas	4.3.02	20	1955	100	200,000.00	0.00	0.00	200,000.00	0.00	199,994.41	199,994.41	100%	5.59	100%	
22(I)		11	06	0053							CONTINUACION CONSTRUCCION DEL PARQUE EN EL SECTOR :SALINAS					1,000,000.00	635,758.94	0.00	1,635,758.94	1,635,758.94	0.00	1,635,758.94	1,635,758.94	100%	0.00	100%
22(I)		11	06	0053												1,000,000.00	635,758.94	0.00	1,635,758.94	1,635,758.94	0.00	1,635,758.94	1,635,758.94	100%	0.00	100%
22(I)		11	06	0053		2					GASTOS					1,000,000.00	635,758.94	0.00	1,635,758.94	1,635,758.94	0.00	1,635,758.94	1,635,758.94	100%	0.00	100%
22(I)		11	06	0053		2	7				OBRAS					1,000,000.00	635,758.94	0.00	1,635,758.94	1,635,758.94	0.00	1,635,758.94	1,635,758.94	100%	0.00	100%
22(I)		11	06	0053		2	7	2			INFRAESTRUCTURA					1,000,000.00	635,758.94	0.00	1,635,758.94	1,635,758.94	0.00	1,635,758.94	1,635,758.94	100%	0.00	100%
22(I)		11	06	0053		2	7	2	7		Obras urbanísticas					1,000,000.00	635,758.94	0.00	1,635,758.94	1,635,758.94	0.00	1,635,758.94	1,635,758.94	100%	0.00	100%
22(I)		11	06	0053		2	7	2	7	01	Obras urbanísticas	4.3.02	20	1955	100	1,000,000.00	635,758.94	0.00	1,635,758.94	1,635,758.94	0.00	1,635,758.94	1,635,758.94	100%	0.00	100%
22(I)		11	07								Construcción Infraestructuras Culturales, Educativas , Religiosas y Funebre					5,812,095.00	-281,459.94	-360,000.00	5,170,635.06	775,681.96	1,168,195.64	1,943,877.60	38%	3,226,757.46	100%	
22(I)		11	07	0051							CENTRO COMUNAL EN EL SECTOR :VALDESIA-LA LAGUNA					200,000.00	-79,000.00	0.00	121,000.00	0.00	0.00	0.00	0%	121,000.00	100%	
22(I)		11	07	0051												200,000.00	-79,000.00	0.00	121,000.00	0.00	0.00	0.00	0%	121,000.00	100%	
22(I)		11	07	0051		2					GASTOS					200,000.00	-79,000.00	0.00	121,000.00	0.00	0.00	0.00	0%	121,000.00	100%	
22(I)		11	07	0051		2	7				OBRAS					200,000.00	-79,000.00	0.00	121,000.00	0.00	0.00	0.00	0%	121,000.00	100%	

MINISTERIO DE HACIENDA

CENTRALIZACIÓN DE LA INFORMACIÓN FINANCIERA DEL ESTADO

EJECUCIÓN DE LOS GASTOS Y APLICACIONES FINANCIERAS POR DESTINO DE FONDOS Y ESTRUCTURA

CORRESPONDIENTE AL TRIMESTRE 4 (OCTUBRE-DICIEMBRE) DEL AÑO 2019

FORM. EP-04																DESTINO DE FONDO:				INVERSION					
CODIGO DEL CAPITULO: 7006																ESTADO:				TODOS					
DENOMINACION: AYUNTAMIENTO MUNICIPAL DE BANÍ																									
DESTINO DE FONDO	Estructura				CODIGO SNIP	Clasificador de Gasto						FUNCION	FUENTE FINANCIAMIENTO	FUENTE ESPECIFICA	ORGANISMO FINANCIADOR	Presupuesto				Devengado					
	Partida no Asignada a Programa	PROGRAMA	PROYECTO	ACTIVIDAD/OBRA		TIPO	OBJETO	CUENTA	SUBCUENTA	Auxiliar	DENOMINACION DEL GASTO					Original	Modificaciones Anteriores	Modificación Trimestral	Vigente	Acumulado Anterior	Trimestre	A la fecha	% Devengado a la fecha	Balance Disponible Trimestral	% Balance Disponible
1	2	3	4	5	6	7	8	9	10	11	12	13	14	15	16	17	18	19	20= 17 + ó -18 + 19	21	22	23	24 = 23 / 20	25= 20-23	26 = 25 / 20
22(I)		11	07	0051		2	7	1			OBRAS EN EDIFICACIONES					200,000.00	-79,000.00	0.00	121,000.00	0.00	0.00	0.00	0%	121,000.00	100%
22(I)		11	07	0051		2	7	1	2		Obras para edificación no residencial					200,000.00	-79,000.00	0.00	121,000.00	0.00	0.00	0.00	0%	121,000.00	100%
22(I)		11	07	0051		2	7	1	2	01	Obras para edificación no residencial	4.1.02	20	1955	100	0.00	0.00	0.00	0.00	0.00	0.00	0.00	0%	0.00	100%
22(I)		11	07	0051		2	7	1	2	01	Obras para edificación no residencial	4.1.02	20	1955	100	200,000.00	-79,000.00	0.00	121,000.00	0.00	0.00	0.00	0%	121,000.00	100%
22(I)		11	07	0052							CENTRO COMUNAL EN EL SECTOR :CAJULITO ABAJO					750,000.00	64,241.06	40,000.00	854,241.06	166,386.11	517,770.82	684,156.93	80%	170,084.13	100%
22(I)		11	07	0052												750,000.00	64,241.06	40,000.00	854,241.06	166,386.11	517,770.82	684,156.93	80%	170,084.13	100%
22(I)		11	07	0052		2					GASTOS					750,000.00	64,241.06	40,000.00	854,241.06	166,386.11	517,770.82	684,156.93	80%	170,084.13	100%
22(I)		11	07	0052		2	7				OBRAS					750,000.00	64,241.06	40,000.00	854,241.06	166,386.11	517,770.82	684,156.93	80%	170,084.13	100%
22(I)		11	07	0052		2	7	1			OBRAS EN EDIFICACIONES					750,000.00	64,241.06	40,000.00	854,241.06	166,386.11	517,770.82	684,156.93	80%	170,084.13	100%
22(I)		11	07	0052		2	7	1	2		Obras para edificación no residencial					750,000.00	64,241.06	40,000.00	854,241.06	166,386.11	517,770.82	684,156.93	80%	170,084.13	100%
22(I)		11	07	0052		2	7	1	2	01	Obras para edificación no residencial	4.1.02	20	1955	100	750,000.00	64,241.06	40,000.00	854,241.06	166,386.11	517,770.82	684,156.93	80%	170,084.13	100%
22(I)		11	07	0053							CENTRO COMUNAL EN EL SECTOR :MANI ARRIBA					300,000.00	-300,000.00	0.00	0.00	0.00	0.00	0.00	0%	0.00	100%
22(I)		11	07	0053												300,000.00	-300,000.00	0.00	0.00	0.00	0.00	0.00	0%	0.00	100%
22(I)		11	07	0053		2					GASTOS					300,000.00	-300,000.00	0.00	0.00	0.00	0.00	0.00	0%	0.00	100%
22(I)		11	07	0053		2	7				OBRAS					300,000.00	-300,000.00	0.00	0.00	0.00	0.00	0.00	0%	0.00	100%
22(I)		11	07	0053		2	7	1			OBRAS EN EDIFICACIONES					300,000.00	-300,000.00	0.00	0.00	0.00	0.00	0.00	0%	0.00	100%
22(I)		11	07	0053		2	7	1	2		Obras para edificación no residencial					300,000.00	-300,000.00	0.00	0.00	0.00	0.00	0.00	0%	0.00	100%
22(I)		11	07	0053		2	7	1	2	01	Obras para edificación no residencial	4.1.02	20	1955	100	0.00	0.00	0.00	0.00	0.00	0.00	0.00	0%	0.00	100%
22(I)		11	07	0053		2	7	1	2	01	Obras para edificación no residencial	4.1.02	20	1955	100	300,000.00	-300,000.00	0.00	0.00	0.00	0.00	0.00	0%	0.00	100%
22(I)		11	07	0054							CONSTRUCCION DE CASA CLUB EN EL SECTOR :LOS AGRONOMOS					400,000.00	0.00	-400,000.00	0.00	0.00	0.00	0.00	0%	0.00	100%
22(I)		11	07	0054												400,000.00	0.00	-400,000.00	0.00	0.00	0.00	0.00	0%	0.00	100%
22(I)		11	07	0054		2					GASTOS					400,000.00	0.00	-400,000.00	0.00	0.00	0.00	0.00	0%	0.00	100%
22(I)		11	07	0054		2	7				OBRAS					400,000.00	0.00	-400,000.00	0.00	0.00	0.00	0.00	0%	0.00	100%
22(I)		11	07	0054		2	7	1			OBRAS EN EDIFICACIONES					400,000.00	0.00	-400,000.00	0.00	0.00	0.00	0.00	0%	0.00	100%
22(I)		11	07	0054		2	7	1	2		Obras para edificación no residencial					400,000.00	0.00	-400,000.00	0.00	0.00	0.00	0.00	0%	0.00	100%

MINISTERIO DE HACIENDA

CENTRALIZACIÓN DE LA INFORMACIÓN FINANCIERA DEL ESTADO

EJECUCIÓN DE LOS GASTOS Y APLICACIONES FINANCIERAS POR DESTINO DE FONDOS Y ESTRUCTURA

CORRESPONDIENTE AL TRIMESTRE 4 (OCTUBRE-DICIEMBRE) DEL AÑO 2019

FORM. EP-04																DESTINO DE FONDO:				INVERSION					
CODIGO DEL CAPITULO: 7006																ESTADO:				TODOS					
DENOMINACION: AYUNTAMIENTO MUNICIPAL DE BANÍ																									
DESTINO DE FONDO	Estructura				CODIGO SNIP	Clasificador de Gasto						FUNCION	FUENTE FINANCIAMIENTO	FUENTE ESPECIFICA	ORGANISMO FINANCIADOR	Presupuesto				Devengado					
	Partida no Asignada a Programa	PROGRAMA	PROYECTO	ACTIVIDAD/OBRA		TIPO	OBJETO	CUENTA	SUBCUENTA	Auxiliar	DENOMINACION DEL GASTO					Original	Modificaciones Anteriores	Modificación Trimestral	Vigente	Acumulado Anterior	Trimestre	A la fecha	% Devengado a la fecha	Balance Disponible Trimestral	% Balance Disponible
1	2	3	4	5	6	7	8	9	10	11	12	13	14	15	16	17	18	19	20= 17 + ó -18 + 19	21	22	23	24 = 23 / 20	25= 20-23	26 = 25 / 20
22(I)		11	07	0054		2	7	1	2	01	Obras para edificación no residencial	4.1.02	20	1955	100	400,000.00	0.00	-400,000.00	0.00	0.00	0.00	0.00	0%	0.00	100%
22(I)		11	07	0055							CENTRO COMUNAL EN EL SECTOR :CALDERAS					800,000.00	-800,000.00	0.00	0.00	0.00	0.00	0.00	0%	0.00	100%
22(I)		11	07	0055							GASTOS					800,000.00	-800,000.00	0.00	0.00	0.00	0.00	0.00	0%	0.00	100%
22(I)		11	07	0055		2	7				OBRAS					800,000.00	-800,000.00	0.00	0.00	0.00	0.00	0.00	0%	0.00	100%
22(I)		11	07	0055		2	7	1			OBRAS EN EDIFICACIONES					800,000.00	-800,000.00	0.00	0.00	0.00	0.00	0.00	0%	0.00	100%
22(I)		11	07	0055		2	7	1	2		Obras para edificación no residencial					800,000.00	-800,000.00	0.00	0.00	0.00	0.00	0.00	0%	0.00	100%
22(I)		11	07	0055		2	7	1	2	01	Obras para edificación no residencial	4.1.02	30	9995	102	800,000.00	-800,000.00	0.00	0.00	0.00	0.00	0.00	0%	0.00	100%
22(I)		11	07	0056							CONSTRUCCION DE CENTRO COMUNAL EN EL SECTOR :VALLE DE LAS COLINAS					870,000.00	0.00	0.00	870,000.00	0.00	0.00	0.00	0%	870,000.00	100%
22(I)		11	07	0056							GASTOS					870,000.00	0.00	0.00	870,000.00	0.00	0.00	0.00	0%	870,000.00	100%
22(I)		11	07	0056		2	7				OBRAS					870,000.00	0.00	0.00	870,000.00	0.00	0.00	0.00	0%	870,000.00	100%
22(I)		11	07	0056		2	7	1			OBRAS EN EDIFICACIONES					870,000.00	0.00	0.00	870,000.00	0.00	0.00	0.00	0%	870,000.00	100%
22(I)		11	07	0056		2	7	1	2		Obras para edificación no residencial					870,000.00	0.00	0.00	870,000.00	0.00	0.00	0.00	0%	870,000.00	100%
22(I)		11	07	0056		2	7	1	2	01	Obras para edificación no residencial	4.1.02	20	1955	100	870,000.00	0.00	0.00	870,000.00	0.00	0.00	0.00	0%	870,000.00	100%
22(I)		11	07	0057							CENTRO COMUNAL EN EL SECTOR :BARRIO ESCONDIDO					422,275.00	0.00	0.00	422,275.00	0.00	0.00	0.00	0%	422,275.00	100%
22(I)		11	07	0057							GASTOS					422,275.00	0.00	0.00	422,275.00	0.00	0.00	0.00	0%	422,275.00	100%
22(I)		11	07	0057		2	7				OBRAS					422,275.00	0.00	0.00	422,275.00	0.00	0.00	0.00	0%	422,275.00	100%
22(I)		11	07	0057		2	7	1			OBRAS EN EDIFICACIONES					422,275.00	0.00	0.00	422,275.00	0.00	0.00	0.00	0%	422,275.00	100%
22(I)		11	07	0057		2	7	1	2		Obras para edificación no residencial					422,275.00	0.00	0.00	422,275.00	0.00	0.00	0.00	0%	422,275.00	100%
22(I)		11	07	0057		2	7	1	2	01	Obras para edificación no residencial	4.1.02	20	1955	100	422,275.00	0.00	0.00	422,275.00	0.00	0.00	0.00	0%	422,275.00	100%
22(I)		11	07	0058							EQUIPAMIENTO DEL CENTRO COMUNAL EN EL SECTOR :SANTA CRUZ					250,000.00	0.00	0.00	250,000.00	0.00	240,617.00	240,617.00	96%	9,383.00	100%
22(I)		11	07	0058							GASTOS					250,000.00	0.00	0.00	250,000.00	0.00	240,617.00	240,617.00	96%	9,383.00	100%
22(I)		11	07	0058		2					GASTOS					250,000.00	0.00	0.00	250,000.00	0.00	240,617.00	240,617.00	96%	9,383.00	100%

MINISTERIO DE HACIENDA

CENTRALIZACIÓN DE LA INFORMACIÓN FINANCIERA DEL ESTADO

EJECUCIÓN DE LOS GASTOS Y APLICACIONES FINANCIERAS POR DESTINO DE FONDOS Y ESTRUCTURA

CORRESPONDIENTE AL TRIMESTRE 4 (OCTUBRE-DICIEMBRE) DEL AÑO 2019

FORM. EP-04																DESTINO DE FONDO:				INVERSION					
CODIGO DEL CAPITULO: 7006																ESTADO:				TODOS					
DENOMINACION: AYUNTAMIENTO MUNICIPAL DE BANÍ																									
DESTINO DE FONDO	Estructura				CODIGO SNIP	Clasificador de Gasto						FUNCION	FUENTE FINANCIAMIENTO	FUENTE ESPECIFICA	ORGANISMO FINANCIADOR	Presupuesto				Devengado					
	Partida no Asignada a Programa	PROGRAMA	PROYECTO	ACTIVIDAD/OBRA		TIPO	OBJETO	CUENTA	SUBCUENTA	Auxiliar	DENOMINACION DEL GASTO					Original	Modificaciones Anteriores	Modificación Trimestral	Vigente	Acumulado Anterior	Trimestre	A la fecha	% Devengado a la fecha	Balance Disponible Trimestral	% Balance Disponible
1	2	3	4	5	6	7	8	9	10	11	12	13	14	15	16	17	18	19	20= 17 + ó -18 + 19	21	22	23	24 = 23 / 20	25= 20-23	26 = 25 / 20
22(I)		11	07	0058		2	7				OBRAS					250,000.00	0.00	0.00	250,000.00	0.00	240,617.00	240,617.00	96%	9,383.00	100%
22(I)		11	07	0058		2	7	1			OBRAS EN EDIFICACIONES					250,000.00	0.00	0.00	250,000.00	0.00	240,617.00	240,617.00	96%	9,383.00	100%
22(I)		11	07	0058		2	7	1	2		Obras para edificación no residencial					250,000.00	0.00	0.00	250,000.00	0.00	240,617.00	240,617.00	96%	9,383.00	100%
22(I)		11	07	0058		2	7	1	2	01	Obras para edificación no residencial	4.1.02	20	1955	100	250,000.00	0.00	0.00	250,000.00	0.00	240,617.00	240,617.00	96%	9,383.00	100%
22(I)		11	07	0059							EQUIPAMIENTO DEL CENTRO COMUNAL LAS CAOBA Y CARPA EN EL SECTOR :LA MONTERIA-YAGUARIZOS					269,820.00	-269,820.00	0.00	0.00	0.00	0.00	0.00	0%	0.00	100%
22(I)		11	07	0059							EQUIPAMIENTO DEL CENTRO COMUNAL LAS CAOBA Y CARPA EN EL SECTOR :LA MONTERIA-YAGUARIZOS					269,820.00	-269,820.00	0.00	0.00	0.00	0.00	0.00	0%	0.00	100%
22(I)		11	07	0059		2					GASTOS					269,820.00	-269,820.00	0.00	0.00	0.00	0.00	0.00	0%	0.00	100%
22(I)		11	07	0059		2	7				OBRAS					269,820.00	-269,820.00	0.00	0.00	0.00	0.00	0.00	0%	0.00	100%
22(I)		11	07	0059		2	7	1			OBRAS EN EDIFICACIONES					269,820.00	-269,820.00	0.00	0.00	0.00	0.00	0.00	0%	0.00	100%
22(I)		11	07	0059		2	7	1	2		Obras para edificación no residencial					269,820.00	-269,820.00	0.00	0.00	0.00	0.00	0.00	0%	0.00	100%
22(I)		11	07	0059		2	7	1	2	01	Obras para edificación no residencial	4.1.02	20	1955	100	269,820.00	-269,820.00	0.00	0.00	0.00	0.00	0.00	0%	0.00	100%
22(I)		11	07	0060							EQUIPAMIENTO DEL CENTRO COMUNAL Y READECUACION DE LA CANCHA EN EL SECTOR :					300,000.00	0.00	0.00	300,000.00	49,469.16	98,438.23	147,907.39	49%	152,092.61	100%
22(I)		11	07	0060							EQUIPAMIENTO DEL CENTRO COMUNAL Y READECUACION DE LA CANCHA EN EL SECTOR :					300,000.00	0.00	0.00	300,000.00	49,469.16	98,438.23	147,907.39	49%	152,092.61	100%
22(I)		11	07	0060		2					GASTOS					300,000.00	0.00	0.00	300,000.00	49,469.16	98,438.23	147,907.39	49%	152,092.61	100%
22(I)		11	07	0060		2	7				OBRAS					300,000.00	0.00	0.00	300,000.00	49,469.16	98,438.23	147,907.39	49%	152,092.61	100%
22(I)		11	07	0060		2	7	1			OBRAS EN EDIFICACIONES					300,000.00	0.00	0.00	300,000.00	49,469.16	98,438.23	147,907.39	49%	152,092.61	100%
22(I)		11	07	0060		2	7	1	2		Obras para edificación no residencial					300,000.00	0.00	0.00	300,000.00	49,469.16	98,438.23	147,907.39	49%	152,092.61	100%
22(I)		11	07	0060		2	7	1	2	01	Obras para edificación no residencial	4.1.02	20	1955	100	300,000.00	0.00	0.00	300,000.00	49,469.16	98,438.23	147,907.39	49%	152,092.61	100%
22(I)		11	07	0061							CAMARAS DE VIGILANCIA Y CONSTRUCCION DE UN BAÑO EN EL PARQUE EN EL SECTOR :LOS MELONES					600,000.00	0.00	0.00	600,000.00	356,707.69	193,773.59	550,481.28	92%	49,518.72	100%
22(I)		11	07	0061							CAMARAS DE VIGILANCIA Y CONSTRUCCION DE UN BAÑO EN EL PARQUE EN EL SECTOR :LOS MELONES					600,000.00	0.00	0.00	600,000.00	356,707.69	193,773.59	550,481.28	92%	49,518.72	100%
22(I)		11	07	0061		2					GASTOS					600,000.00	0.00	0.00	600,000.00	356,707.69	193,773.59	550,481.28	92%	49,518.72	100%
22(I)		11	07	0061		2	7				OBRAS					600,000.00	0.00	0.00	600,000.00	356,707.69	193,773.59	550,481.28	92%	49,518.72	100%
22(I)		11	07	0061		2	7	1			OBRAS EN EDIFICACIONES					600,000.00	0.00	0.00	600,000.00	356,707.69	193,773.59	550,481.28	92%	49,518.72	100%
22(I)		11	07	0061		2	7	1	2		Obras para edificación no residencial					600,000.00	0.00	0.00	600,000.00	356,707.69	193,773.59	550,481.28	92%	49,518.72	100%
22(I)		11	07	0061		2	7	1	2	01	Obras para edificación no residencial	4.1.02	20	1955	100	600,000.00	0.00	0.00	600,000.00	356,707.69	193,773.59	550,481.28	92%	49,518.72	100%

MINISTERIO DE HACIENDA

CENTRALIZACIÓN DE LA INFORMACIÓN FINANCIERA DEL ESTADO

EJECUCIÓN DE LOS GASTOS Y APLICACIONES FINANCIERAS POR DESTINO DE FONDOS Y ESTRUCTURA

CORRESPONDIENTE AL TRIMESTRE 4 (OCTUBRE-DICIEMBRE) DEL AÑO 2019

FORM. EP-04																DESTINO DE FONDO:				INVERSION					
CODIGO DEL CAPITULO: 7006																ESTADO:				TODOS					
DENOMINACION: AYUNTAMIENTO MUNICIPAL DE BANÍ																									
DESTINO DE FONDO	Estructura				CODIGO SNIP	Clasificador de Gasto						FUNCION	FUENTE FINANCIAMIENTO	FUENTE ESPECIFICA	ORGANISMO FINANCIADOR	Presupuesto				Devengado					
	Partida no Asignada a Programa	PROGRAMA	PROYECTO	ACTIVIDAD/OBRA		TIPO	OBJETO	CUENTA	SUBCUENTA	Auxiliar	DENOMINACION DEL GASTO					Original	Modificaciones Anteriores	Modificación Trimestral	Vigente	Acumulado Anterior	Trimestre	A la fecha	% Devengado a la fecha	Balance Disponible Trimestral	% Balance Disponible
1	2	3	4	5	6	7	8	9	10	11	12	13	14	15	16	17	18	19	20= 17 + ó -18 + 19	21	22	23	24 = 23 / 20	25= 20-23	26 = 25 / 20
22(I)		11	07	0062							COMPRA DE TANQUE PARA EL MINI ACUEDUCTO EN EL SECTOR :BRISAS DEL CANAL					250,000.00	0.00	0.00	250,000.00	0.00	0.00	0.00	0%	250,000.00	100%
22(I)		11	07	0062												250,000.00	0.00	0.00	250,000.00	0.00	0.00	0.00	0%	250,000.00	100%
22(I)		11	07	0062		2					GASTOS					250,000.00	0.00	0.00	250,000.00	0.00	0.00	0.00	0%	250,000.00	100%
22(I)		11	07	0062		2	7				OBRAS					250,000.00	0.00	0.00	250,000.00	0.00	0.00	0.00	0%	250,000.00	100%
22(I)		11	07	0062		2	7	1			OBRAS EN EDIFICACIONES					250,000.00	0.00	0.00	250,000.00	0.00	0.00	0.00	0%	250,000.00	100%
22(I)		11	07	0062		2	7	1	2		Obras para edificación no residencial					250,000.00	0.00	0.00	250,000.00	0.00	0.00	0.00	0%	250,000.00	100%
22(I)		11	07	0062		2	7	1	2	01	Obras para edificación no residencial	4.3.03	20	1955	100	250,000.00	0.00	0.00	250,000.00	0.00	0.00	0.00	0%	250,000.00	100%
22(I)		11	07	0063							COMPRA DE MOBILIARIOS EN EL SECTOR :LOS PESCADORES					200,000.00	0.00	0.00	200,000.00	0.00	36,626.00	36,626.00	18%	163,374.00	100%
22(I)		11	07	0063												200,000.00	0.00	0.00	200,000.00	0.00	36,626.00	36,626.00	18%	163,374.00	100%
22(I)		11	07	0063		2					GASTOS					200,000.00	0.00	0.00	200,000.00	0.00	36,626.00	36,626.00	18%	163,374.00	100%
22(I)		11	07	0063		2	7				OBRAS					200,000.00	0.00	0.00	200,000.00	0.00	36,626.00	36,626.00	18%	163,374.00	100%
22(I)		11	07	0063		2	7	1			OBRAS EN EDIFICACIONES					200,000.00	0.00	0.00	200,000.00	0.00	36,626.00	36,626.00	18%	163,374.00	100%
22(I)		11	07	0063		2	7	1	2		Obras para edificación no residencial					200,000.00	0.00	0.00	200,000.00	0.00	36,626.00	36,626.00	18%	163,374.00	100%
22(I)		11	07	0063		2	7	1	2	01	Obras para edificación no residencial	4.3.03	20	1955	100	200,000.00	0.00	0.00	200,000.00	0.00	36,626.00	36,626.00	18%	163,374.00	100%
22(I)		11	07	0064							COMPRA DE MOBILIARIOS PARA EL CENTRO COMUNAL EN EL SECTOR :FUNDO SUR					200,000.00	0.00	0.00	200,000.00	0.00	80,970.00	80,970.00	40%	119,030.00	100%
22(I)		11	07	0064												200,000.00	0.00	0.00	200,000.00	0.00	80,970.00	80,970.00	40%	119,030.00	100%
22(I)		11	07	0064		2					GASTOS					200,000.00	0.00	0.00	200,000.00	0.00	80,970.00	80,970.00	40%	119,030.00	100%
22(I)		11	07	0064		2	7				OBRAS					200,000.00	0.00	0.00	200,000.00	0.00	80,970.00	80,970.00	40%	119,030.00	100%
22(I)		11	07	0064		2	7	1			OBRAS EN EDIFICACIONES					200,000.00	0.00	0.00	200,000.00	0.00	80,970.00	80,970.00	40%	119,030.00	100%
22(I)		11	07	0064		2	7	1	2		Obras para edificación no residencial					200,000.00	0.00	0.00	200,000.00	0.00	80,970.00	80,970.00	40%	119,030.00	100%
22(I)		11	07	0064		2	7	1	2	01	Obras para edificación no residencial	4.1.02	20	1955	100	200,000.00	0.00	0.00	200,000.00	0.00	80,970.00	80,970.00	40%	119,030.00	100%
22(I)		11	07	0065							EQUIPAMIENTO DEL CENTRO COMUNAL FUNDO ARRIBA					0.00	300,000.00	0.00	300,000.00	0.00	0.00	0.00	0%	300,000.00	100%
22(I)		11	07	0065												0.00	300,000.00	0.00	300,000.00	0.00	0.00	0.00	0%	300,000.00	100%
22(I)		11	07	0065		2					GASTOS					0.00	300,000.00	0.00	300,000.00	0.00	0.00	0.00	0%	300,000.00	100%
22(I)		11	07	0065		2	7				OBRAS					0.00	300,000.00	0.00	300,000.00	0.00	0.00	0.00	0%	300,000.00	100%

MINISTERIO DE HACIENDA

CENTRALIZACIÓN DE LA INFORMACIÓN FINANCIERA DEL ESTADO

EJECUCIÓN DE LOS GASTOS Y APLICACIONES FINANCIERAS POR DESTINO DE FONDOS Y ESTRUCTURA

CORRESPONDIENTE AL TRIMESTRE 4 (OCTUBRE-DICIEMBRE) DEL AÑO 2019

FORM. EP-04																DESTINO DE FONDO:				INVERSION					
CODIGO DEL CAPITULO: 7006																ESTADO:				TODOS					
DENOMINACION: AYUNTAMIENTO MUNICIPAL DE BANÍ																									
DESTINO DE FONDO	Estructura				CODIGO SNIP	Clasificador de Gasto						FUNCION	FUENTE FINANCIAMIENTO	FUENTE ESPECIFICA	ORGANISMO FINANCIADOR	Presupuesto				Devengado					
	Partida no Asignada a Programa	PROGRAMA	PROYECTO	ACTIVIDAD/OBRA		TIPO	OBJETO	CUENTA	SUBCUENTA	Auxiliar	DENOMINACION DEL GASTO					Original	Modificaciones Anteriores	Modificación Trimestral	Vigente	Acumulado Anterior	Trimestre	A la fecha	% Devengado a la fecha	Balance Disponible Trimestral	% Balance Disponible
1	2	3	4	5	6	7	8	9	10	11	12	13	14	15	16	17	18	19	20= 17 + ó -18 + 19	21	22	23	24 = 23 / 20	25= 20-23	26 = 25 / 20
22(I)		11	07	0065		2	7	1			OBRAS EN EDIFICACIONES					0.00	300,000.00	0.00	300,000.00	0.00	0.00	0.00	0%	300,000.00	100%
22(I)		11	07	0065		2	7	1	2		Obras para edificación no residencial					0.00	300,000.00	0.00	300,000.00	0.00	0.00	0.00	0%	300,000.00	100%
22(I)		11	07	0065		2	7	1	2	01	Obras para edificación no residencial	4.1.02	20	1955	100	0.00	0.00	0.00	0.00	0.00	0.00	0.00	0%	0.00	100%
22(I)		11	07	0065		2	7	1	2	01	Obras para edificación no residencial	4.1.02	20	1955	100	0.00	300,000.00	0.00	300,000.00	0.00	0.00	0.00	0%	300,000.00	100%
22(I)		11	07	0066							CONSTRUCCION DE CENTRO COMUNAL CAJULITO AL MEDIO					0.00	600,000.00	0.00	600,000.00	0.00	0.00	0.00	0%	600,000.00	100%
22(I)		11	07	0066												0.00	600,000.00	0.00	600,000.00	0.00	0.00	0.00	0%	600,000.00	100%
22(I)		11	07	0066		2					GASTOS					0.00	600,000.00	0.00	600,000.00	0.00	0.00	0.00	0%	600,000.00	100%
22(I)		11	07	0066		2	7				OBRAS					0.00	600,000.00	0.00	600,000.00	0.00	0.00	0.00	0%	600,000.00	100%
22(I)		11	07	0066		2	7	1			OBRAS EN EDIFICACIONES					0.00	600,000.00	0.00	600,000.00	0.00	0.00	0.00	0%	600,000.00	100%
22(I)		11	07	0066		2	7	1	2		Obras para edificación no residencial					0.00	600,000.00	0.00	600,000.00	0.00	0.00	0.00	0%	600,000.00	100%
22(I)		11	07	0066		2	7	1	2	01	Obras para edificación no residencial	4.1.02	20	1955	100	0.00	0.00	0.00	0.00	0.00	0.00	0.00	0%	0.00	100%
22(I)		11	07	0066		2	7	1	2	01	Obras para edificación no residencial	4.1.02	20	1955	100	0.00	600,000.00	0.00	600,000.00	0.00	0.00	0.00	0%	600,000.00	100%
22(I)		11	07	0067							CONSTRUCCION DE TERMINACION DE LA OBRA DEL CEMENTERIO Y UN 30% DE REPARACION DE CAADA,					0.00	203,119.00	0.00	203,119.00	203,119.00	0.00	203,119.00	100%	0.00	100%
22(I)		11	07	0067												0.00	203,119.00	0.00	203,119.00	203,119.00	0.00	203,119.00	100%	0.00	100%
22(I)		11	07	0067		2					GASTOS					0.00	203,119.00	0.00	203,119.00	203,119.00	0.00	203,119.00	100%	0.00	100%
22(I)		11	07	0067		2	7				OBRAS					0.00	203,119.00	0.00	203,119.00	203,119.00	0.00	203,119.00	100%	0.00	100%
22(I)		11	07	0067		2	7	1			OBRAS EN EDIFICACIONES					0.00	203,119.00	0.00	203,119.00	203,119.00	0.00	203,119.00	100%	0.00	100%
22(I)		11	07	0067		2	7	1	2		Obras para edificación no residencial					0.00	203,119.00	0.00	203,119.00	203,119.00	0.00	203,119.00	100%	0.00	100%
22(I)		11	07	0067		2	7	1	2	01	Obras para edificación no residencial	4.1.02	20	1955	100	0.00	203,119.00	0.00	203,119.00	203,119.00	0.00	203,119.00	100%	0.00	100%
22(I)		11	08								Reparación Infraestructuras Culturales, Educativas , Religiosas y Funebre					4,100,000.00	474173.00	-300,000.00	4,274,173.00	2,562,617.97	1,170,378.13	3,732,996.10	87%	541,176.90	100%
22(I)		11	08	0051							TERMINACION DEL CENTRO COMUNAL EN EL SECTOR :BARRACONES, LAS 20 CASITAS					700,000.00	0.00	0.00	700,000.00	700,000.00	0.00	700,000.00	100%	0.00	100%
22(I)		11	08	0051												700,000.00	0.00	0.00	700,000.00	700,000.00	0.00	700,000.00	100%	0.00	100%
22(I)		11	08	0051		2					GASTOS					700,000.00	0.00	0.00	700,000.00	700,000.00	0.00	700,000.00	100%	0.00	100%
22(I)		11	08	0051		2	7				OBRAS					700,000.00	0.00	0.00	700,000.00	700,000.00	0.00	700,000.00	100%	0.00	100%
22(I)		11	08	0051		2	7	1			OBRAS EN EDIFICACIONES					700,000.00	0.00	0.00	700,000.00	700,000.00	0.00	700,000.00	100%	0.00	100%

MINISTERIO DE HACIENDA

CENTRALIZACIÓN DE LA INFORMACIÓN FINANCIERA DEL ESTADO

EJECUCIÓN DE LOS GASTOS Y APLICACIONES FINANCIERAS POR DESTINO DE FONDOS Y ESTRUCTURA

CORRESPONDIENTE AL TRIMESTRE 4 (OCTUBRE-DICIEMBRE) DEL AÑO 2019

FORM. EP-04																DESTINO DE FONDO:				INVERSION					
CODIGO DEL CAPITULO: 7006																ESTADO:				TODOS					
DENOMINACION: AYUNTAMIENTO MUNICIPAL DE BANÍ																									
DESTINO DE FONDO	Estructura				CODIGO SNIP	Clasificador de Gasto						FUNCION	FUENTE FINANCIAMIENTO	FUENTE ESPECIFICA	ORGANISMO FINANCIADOR	Presupuesto				Devengado					
	Partida no Asignada a Programa	PROGRAMA	PROYECTO	ACTIVIDAD/OBRA		TIPO	OBJETO	CUENTA	SUBCUENTA	Auxiliar	DENOMINACION DEL GASTO					Original	Modificaciones Anteriores	Modificación Trimestral	Vigente	Acumulado Anterior	Trimestre	A la fecha	% Devengado a la fecha	Balance Disponible Trimestral	% Balance Disponible
1	2	3	4	5	6	7	8	9	10	11	12	13	14	15	16	17	18	19	20= 17 + ó -18 + 19	21	22	23	24 = 23 / 20	25= 20-23	26 = 25 / 20
22(I)		11	08	0051		2	7	1	2		Obras para edificación no residencial					700,000.00	0.00	0.00	700,000.00	700,000.00	0.00	700,000.00	100%	0.00	100%
22(I)		11	08	0051		2	7	1	2	01	Obras para edificación no residencial	4.1.02	20	1955	100	700,000.00	0.00	0.00	700,000.00	700,000.00	0.00	700,000.00	100%	0.00	100%
22(I)		11	08	0052							ACONDICIONAMIENTO DEL LOCAL DEL CENTRO COMUNAL E ILUMINACION EN EL SECTOR :INVI					300,000.00	0.00	0.00	300,000.00	0.00	240,336.20	240,336.20	80%	59,663.80	100%
22(I)		11	08	0052							GASTOS					300,000.00	0.00	0.00	300,000.00	0.00	240,336.20	240,336.20	80%	59,663.80	100%
22(I)		11	08	0052		2	7				OBRAS					300,000.00	0.00	0.00	300,000.00	0.00	240,336.20	240,336.20	80%	59,663.80	100%
22(I)		11	08	0052		2	7	1			OBRAS EN EDIFICACIONES					300,000.00	0.00	0.00	300,000.00	0.00	240,336.20	240,336.20	80%	59,663.80	100%
22(I)		11	08	0052		2	7	1	2		Obras para edificación no residencial					300,000.00	0.00	0.00	300,000.00	0.00	240,336.20	240,336.20	80%	59,663.80	100%
22(I)		11	08	0052		2	7	1	2	01	Obras para edificación no residencial	4.1.02	20	1955	100	300,000.00	0.00	0.00	300,000.00	0.00	240,336.20	240,336.20	80%	59,663.80	100%
22(I)		11	08	0053							TERMINACION DEL CENTRO COMUNAL EN EL SECTOR :BARRACONES MAXIMO GOMEZ					300,000.00	300,000.00	0.00	600,000.00	119,986.99	0.00	119,986.99	20%	480,013.01	100%
22(I)		11	08	0053												300,000.00	300,000.00	0.00	600,000.00	119,986.99	0.00	119,986.99	20%	480,013.01	100%
22(I)		11	08	0053		2	7				GASTOS					300,000.00	300,000.00	0.00	600,000.00	119,986.99	0.00	119,986.99	20%	480,013.01	100%
22(I)		11	08	0053		2	7				OBRAS					300,000.00	300,000.00	0.00	600,000.00	119,986.99	0.00	119,986.99	20%	480,013.01	100%
22(I)		11	08	0053		2	7	1			OBRAS EN EDIFICACIONES					300,000.00	300,000.00	0.00	600,000.00	119,986.99	0.00	119,986.99	20%	480,013.01	100%
22(I)		11	08	0053		2	7	1	2		Obras para edificación no residencial					300,000.00	300,000.00	0.00	600,000.00	119,986.99	0.00	119,986.99	20%	480,013.01	100%
22(I)		11	08	0053		2	7	1	2	01	Obras para edificación no residencial	4.1.02	20	1955	100	300,000.00	300,000.00	0.00	600,000.00	119,986.99	0.00	119,986.99	20%	480,013.01	100%
22(I)		11	08	0054							CONSTRUCCION 2DO NIVEL DEL CENTRO COMUNAL EN EL SECTOR :FUNDO ABAJO					300,000.00	0.00	0.00	300,000.00	296,299.64	3,610.96	299,910.60	100%	89.40	100%
22(I)		11	08	0054												300,000.00	0.00	0.00	300,000.00	296,299.64	3,610.96	299,910.60	100%	89.40	100%
22(I)		11	08	0054		2	7				GASTOS					300,000.00	0.00	0.00	300,000.00	296,299.64	3,610.96	299,910.60	100%	89.40	100%
22(I)		11	08	0054		2	7				OBRAS					300,000.00	0.00	0.00	300,000.00	296,299.64	3,610.96	299,910.60	100%	89.40	100%
22(I)		11	08	0054		2	7	1			OBRAS EN EDIFICACIONES					300,000.00	0.00	0.00	300,000.00	296,299.64	3,610.96	299,910.60	100%	89.40	100%
22(I)		11	08	0054		2	7	1	2		Obras para edificación no residencial					300,000.00	0.00	0.00	300,000.00	296,299.64	3,610.96	299,910.60	100%	89.40	100%
22(I)		11	08	0054		2	7	1	2	01	Obras para edificación no residencial	4.1.02	20	1955	100	300,000.00	0.00	0.00	300,000.00	296,299.64	3,610.96	299,910.60	100%	89.40	100%
22(I)		11	08	0055							TERMINACION DEL CENTRO COMUNAL EN EL SECTOR : BARRACONES, JESUS DE NAZARET					300,000.00	0.00	-300,000.00	0.00	0.00	0.00	0.00	0%	0.00	100%
22(I)		11	08	0055												300,000.00	0.00	-300,000.00	0.00	0.00	0.00	0.00	0%	0.00	100%

MINISTERIO DE HACIENDA

CENTRALIZACIÓN DE LA INFORMACIÓN FINANCIERA DEL ESTADO

EJECUCIÓN DE LOS GASTOS Y APLICACIONES FINANCIERAS POR DESTINO DE FONDOS Y ESTRUCTURA

CORRESPONDIENTE AL TRIMESTRE 4 (OCTUBRE-DICIEMBRE) DEL AÑO 2019

FORM. EP-04																DESTINO DE FONDO:				INVERSION					
CODIGO DEL CAPITULO: 7006																ESTADO:				TODOS					
DENOMINACION: AYUNTAMIENTO MUNICIPAL DE BANÍ																									
DESTINO DE FONDO	Estructura				CODIGO SNIP	Clasificador de Gasto						FUNCION	FUENTE FINANCIAMIENTO	FUENTE ESPECIFICA	ORGANISMO FINANCIADOR	Presupuesto				Devengado					
	Partida no Asignada a Programa	PROGRAMA	PROYECTO	ACTIVIDAD/OBRA		TIPO	OBJETO	CUENTA	SUBCUENTA	Auxiliar	DENOMINACION DEL GASTO					Original	Modificaciones Anteriores	Modificación Trimestral	Vigente	Acumulado Anterior	Trimestre	A la fecha	% Devengado a la fecha	Balance Disponible Trimestral	% Balance Disponible
1	2	3	4	5	6	7	8	9	10	11	12	13	14	15	16	17	18	19	20= 17 + ó -18 + 19	21	22	23	24 = 23 / 20	25= 20-23	26 = 25 / 20
22(I)		11	08	0055		2					GASTOS					300,000.00	0.00	-300,000.00	0.00	0.00	0.00	0.00	0%	0.00	100%
22(I)		11	08	0055		2	7				OBRAS					300,000.00	0.00	-300,000.00	0.00	0.00	0.00	0.00	0%	0.00	100%
22(I)		11	08	0055		2	7	1			OBRAS EN EDIFICACIONES					300,000.00	0.00	-300,000.00	0.00	0.00	0.00	0.00	0%	0.00	100%
22(I)		11	08	0055		2	7	1	2		Obras para edificación no residencial					300,000.00	0.00	-300,000.00	0.00	0.00	0.00	0.00	0%	0.00	100%
22(I)		11	08	0055		2	7	1	2	01	Obras para edificación no residencial	4.1.02	20	1955	100	300,000.00	0.00	-300,000.00	0.00	0.00	0.00	0.00	0%	0.00	100%
22(I)		11	08	0056							RECONSTRUCCION DEL CENTRO COMUNAL Y TERMINAR EL PARQUE EN EL SECTOR :VILLA GUERA					800,000.00	0.00	0.00	800,000.00	595,082.38	204,230.30	799,312.68	100%	687.32	100%
22(I)		11	08	0056												800,000.00	0.00	0.00	800,000.00	595,082.38	204,230.30	799,312.68	100%	687.32	100%
22(I)		11	08	0056		2					GASTOS					800,000.00	0.00	0.00	800,000.00	595,082.38	204,230.30	799,312.68	100%	687.32	100%
22(I)		11	08	0056		2	7				OBRAS					800,000.00	0.00	0.00	800,000.00	595,082.38	204,230.30	799,312.68	100%	687.32	100%
22(I)		11	08	0056		2	7	1			OBRAS EN EDIFICACIONES					800,000.00	0.00	0.00	800,000.00	595,082.38	204,230.30	799,312.68	100%	687.32	100%
22(I)		11	08	0056		2	7	1	2		Obras para edificación no residencial					800,000.00	0.00	0.00	800,000.00	595,082.38	204,230.30	799,312.68	100%	687.32	100%
22(I)		11	08	0056		2	7	1	2	01	Obras para edificación no residencial	4.1.02	30	9996	102	800,000.00	0.00	0.00	800,000.00	595,082.38	204,230.30	799,312.68	100%	687.32	100%
22(I)		11	08	0057							TERMINACION DEL CENTRO COMUNAL Y DESAGUE DEL CENTRO EN EL SECTOR :PUEBLO NUEVO, PUERTA					200,000.00	0.00	0.00	200,000.00	39,379.69	160,520.11	199,899.80	100%	100.20	100%
22(I)		11	08	0057												200,000.00	0.00	0.00	200,000.00	39,379.69	160,520.11	199,899.80	100%	100.20	100%
22(I)		11	08	0057		2					GASTOS					200,000.00	0.00	0.00	200,000.00	39,379.69	160,520.11	199,899.80	100%	100.20	100%
22(I)		11	08	0057		2	7				OBRAS					200,000.00	0.00	0.00	200,000.00	39,379.69	160,520.11	199,899.80	100%	100.20	100%
22(I)		11	08	0057		2	7	1			OBRAS EN EDIFICACIONES					200,000.00	0.00	0.00	200,000.00	39,379.69	160,520.11	199,899.80	100%	100.20	100%
22(I)		11	08	0057		2	7	1	2		Obras para edificación no residencial					200,000.00	0.00	0.00	200,000.00	39,379.69	160,520.11	199,899.80	100%	100.20	100%
22(I)		11	08	0057		2	7	1	2	01	Obras para edificación no residencial	4.1.02	20	1955	100	200,000.00	0.00	0.00	200,000.00	39,379.69	160,520.11	199,899.80	100%	100.20	100%
22(I)		11	08	0058							EL PARQUEO DEL CENTRO COMUNAL EN EL SECTOR :SANTA ROSA II					100,000.00	0.00	0.00	100,000.00	19,538.32	80,461.68	100,000.00	100%	0.00	100%
22(I)		11	08	0058												100,000.00	0.00	0.00	100,000.00	19,538.32	80,461.68	100,000.00	100%	0.00	100%
22(I)		11	08	0058		2					GASTOS					100,000.00	0.00	0.00	100,000.00	19,538.32	80,461.68	100,000.00	100%	0.00	100%
22(I)		11	08	0058		2	7				OBRAS					100,000.00	0.00	0.00	100,000.00	19,538.32	80,461.68	100,000.00	100%	0.00	100%
22(I)		11	08	0058		2	7	1			OBRAS EN EDIFICACIONES					100,000.00	0.00	0.00	100,000.00	19,538.32	80,461.68	100,000.00	100%	0.00	100%
22(I)		11	08	0058		2	7	1	2		Obras para edificación no residencial					100,000.00	0.00	0.00	100,000.00	19,538.32	80,461.68	100,000.00	100%	0.00	100%

MINISTERIO DE HACIENDA

CENTRALIZACIÓN DE LA INFORMACIÓN FINANCIERA DEL ESTADO

EJECUCIÓN DE LOS GASTOS Y APLICACIONES FINANCIERAS POR DESTINO DE FONDOS Y ESTRUCTURA

CORRESPONDIENTE AL TRIMESTRE 4 (OCTUBRE-DICIEMBRE) DEL AÑO 2019

FORM. EP-04																DESTINO DE FONDO:				INVERSION					
CODIGO DEL CAPITULO: 7006																ESTADO:				TODOS					
DENOMINACION: AYUNTAMIENTO MUNICIPAL DE BANÍ																									
DESTINO DE FONDO	Estructura				CODIGO SNIP	Clasificador de Gasto						FUNCION	FUENTE FINANCIAMIENTO	FUENTE ESPECIFICA	ORGANISMO FINANCIADOR	Presupuesto				Devengado					
	Partida no Asignada a Programa	PROGRAMA	PROYECTO	ACTIVIDAD/OBRA		TIPO	OBJETO	CUENTA	SUBCUENTA	Auxiliar	DENOMINACION DEL GASTO					Original	Modificaciones Anteriores	Modificación Trimestral	Vigente	Acumulado Anterior	Trimestre	A la fecha	% Devengado a la fecha	Balance Disponible Trimestral	% Balance Disponible
1	2	3	4	5	6	7	8	9	10	11	12	13	14	15	16	17	18	19	20= 17 + ó -18 + 19	21	22	23	24 = 23 / 20	25= 20-23	26 = 25 / 20
22(I)		11	08	0058		2	7	1	2	01	Obras para edificación no residencial	4.3.05	20	1955	100	100,000.00	0.00	0.00	100,000.00	19,538.32	80,461.68	100,000.00	100%	0.00	100%
22(I)		11	08	0059							TERMINACION CENTRO COMUNAL EN EL SECTOR :LA JAVILLA					500,000.00	174,173.00	0.00	674,173.00	674,172.79	0.00	674,172.79	100%	0.21	100%
22(I)		11	08	0059							GASTOS					500,000.00	174,173.00	0.00	674,173.00	674,172.79	0.00	674,172.79	100%	0.21	100%
22(I)		11	08	0059		2	7				OBRAS					500,000.00	174,173.00	0.00	674,173.00	674,172.79	0.00	674,172.79	100%	0.21	100%
22(I)		11	08	0059		2	7	1			OBRAS EN EDIFICACIONES					500,000.00	174,173.00	0.00	674,173.00	674,172.79	0.00	674,172.79	100%	0.21	100%
22(I)		11	08	0059		2	7	1	2		Obras para edificación no residencial					500,000.00	174,173.00	0.00	674,173.00	674,172.79	0.00	674,172.79	100%	0.21	100%
22(I)		11	08	0059		2	7	1	2	01	Obras para edificación no residencial	4.3.05	20	1955	100	500,000.00	174,173.00	0.00	674,173.00	674,172.79	0.00	674,172.79	100%	0.21	100%
22(I)		11	08	0060							TERMINACION CENTRO COMUNAL EN EL SECTOR : JARDINES DEL SUR					600,000.00	0.00	0.00	600,000.00	118,158.16	481,218.88	599,377.04	100%	622.96	100%
22(I)		11	08	0060							GASTOS					600,000.00	0.00	0.00	600,000.00	118,158.16	481,218.88	599,377.04	100%	622.96	100%
22(I)		11	08	0060		2	7				OBRAS					600,000.00	0.00	0.00	600,000.00	118,158.16	481,218.88	599,377.04	100%	622.96	100%
22(I)		11	08	0060		2	7	1			OBRAS EN EDIFICACIONES					600,000.00	0.00	0.00	600,000.00	118,158.16	481,218.88	599,377.04	100%	622.96	100%
22(I)		11	08	0060		2	7	1	2		Obras para edificación no residencial					600,000.00	0.00	0.00	600,000.00	118,158.16	481,218.88	599,377.04	100%	622.96	100%
22(I)		11	08	0060		2	7	1	2	01	Obras para edificación no residencial	4.3.05	30	9996	102	600,000.00	0.00	0.00	600,000.00	118,158.16	481,218.88	599,377.04	100%	622.96	100%
22(I)		11	11								Construcción Infraestructuras Urbanísticas y Ornamentales					200,000.00	0.00	0.00	200,000.00	199,403.16	0.00	199,403.16	100%	596.84	100%
22(I)		11	11	0051							CONSTRUCCION ARCO DE LA ENTRADA Y ROTULACION EN EL SECTOR :03 DE MARZO					200,000.00	0.00	0.00	200,000.00	199,403.16	0.00	199,403.16	100%	596.84	100%
22(I)		11	11	0051							GASTOS					200,000.00	0.00	0.00	200,000.00	199,403.16	0.00	199,403.16	100%	596.84	100%
22(I)		11	11	0051		2	7				OBRAS					200,000.00	0.00	0.00	200,000.00	199,403.16	0.00	199,403.16	100%	596.84	100%
22(I)		11	11	0051		2	7	2			INFRAESTRUCTURA					200,000.00	0.00	0.00	200,000.00	199,403.16	0.00	199,403.16	100%	596.84	100%
22(I)		11	11	0051		2	7	2	7		Obras urbanísticas					200,000.00	0.00	0.00	200,000.00	199,403.16	0.00	199,403.16	100%	596.84	100%
22(I)		11	11	0051		2	7	2	7	01	Obras urbanísticas	4.1.01	20	1955	100	200,000.00	0.00	0.00	200,000.00	199,403.16	0.00	199,403.16	100%	596.84	100%
22(I)		11	13								Construcción Edificaciones Municipales					6,250,000.00	-2,800,000.00	-2,350,000.00	1,100,000.00	0.00	899,710.81	899,710.81	82%	200,289.19	100%
22(I)		11	13	0051							CONTINUACION DEL ENVERJADO Y PINTURA EN EL SECTOR :LOS MAESTROS					200,000.00	0.00	0.00	200,000.00	0.00	199,710.81	199,710.81	100%	289.19	100%

MINISTERIO DE HACIENDA

CENTRALIZACIÓN DE LA INFORMACIÓN FINANCIERA DEL ESTADO

EJECUCIÓN DE LOS GASTOS Y APLICACIONES FINANCIERAS POR DESTINO DE FONDOS Y ESTRUCTURA

CORRESPONDIENTE AL TRIMESTRE 4 (OCTUBRE-DICIEMBRE) DEL AÑO 2019

FORM. EP-04																DESTINO DE FONDO:				INVERSION					
CODIGO DEL CAPITULO: 7006																ESTADO:				TODOS					
DENOMINACION: AYUNTAMIENTO MUNICIPAL DE BANÍ																									
DESTINO DE FONDO	Estructura				CODIGO SNIP	Clasificador de Gasto						FUNCION	FUENTE FINANCIAMIENTO	FUENTE ESPECIFICA	ORGANISMO FINANCIADOR	Presupuesto				Devengado					
	Partida no Asignada a Programa	PROGRAMA	PROYECTO	ACTIVIDAD/OBRA		TIPO	OBJETO	CUENTA	SUBCUENTA	Auxiliar	DENOMINACION DEL GASTO					Original	Modificaciones Anteriores	Modificación Trimestral	Vigente	Acumulado Anterior	Trimestre	A la fecha	% Devengado a la fecha	Balance Disponible Trimestral	% Balance Disponible
1	2	3	4	5	6	7	8	9	10	11	12	13	14	15	16	17	18	19	20= 17 + ó -18 + 19	21	22	23	24 = 23 / 20	25= 20-23	26 = 25 / 20
22(I)		11	13	0051												200,000.00	0.00	0.00	200,000.00	0.00	199,710.81	199,710.81	100%	289.19	100%
22(I)		11	13	0051		2					GASTOS					200,000.00	0.00	0.00	200,000.00	0.00	199,710.81	199,710.81	100%	289.19	100%
22(I)		11	13	0051		2	7				OBRAS					200,000.00	0.00	0.00	200,000.00	0.00	199,710.81	199,710.81	100%	289.19	100%
22(I)		11	13	0051		2	7	1			OBRAS EN EDIFICACIONES					200,000.00	0.00	0.00	200,000.00	0.00	199,710.81	199,710.81	100%	289.19	100%
22(I)		11	13	0051		2	7	1	2		Obras para edificación no residencial					200,000.00	0.00	0.00	200,000.00	0.00	199,710.81	199,710.81	100%	289.19	100%
22(I)		11	13	0051		2	7	1	2	01	Obras para edificación no residencial	1.1.01	20	1955	100	200,000.00	0.00	0.00	200,000.00	0.00	199,710.81	199,710.81	100%	289.19	100%
22(I)		11	13	0052							COMPRA DE MEJORA O SOLAR PARA CENTRO COMUNAL EN EL SECTOR :MARIA CARLITA					1,000,000.00	-1,000,000.00	0.00	0.00	0.00	0.00	0.00	0%	0.00	100%
22(I)		11	13	0052							GASTOS					1,000,000.00	-1,000,000.00	0.00	0.00	0.00	0.00	0.00	0%	0.00	100%
22(I)		11	13	0052		2					OBRAS					1,000,000.00	-1,000,000.00	0.00	0.00	0.00	0.00	0.00	0%	0.00	100%
22(I)		11	13	0052		2	7				OBRAS EN EDIFICACIONES					1,000,000.00	-1,000,000.00	0.00	0.00	0.00	0.00	0.00	0%	0.00	100%
22(I)		11	13	0052		2	7	1			Obras para edificación no residencial					1,000,000.00	-1,000,000.00	0.00	0.00	0.00	0.00	0.00	0%	0.00	100%
22(I)		11	13	0052		2	7	1	2	01	Obras para edificación no residencial	1.1.01	20	1955	100	1,000,000.00	-1,000,000.00	0.00	0.00	0.00	0.00	0.00	0%	0.00	100%
22(I)		11	13	0053							COMPRA DE MEJORA PARA CENTRO COMUNAL EN EL SECTOR :FUNDO CENTRAL					600,000.00	0.00	-600,000.00	0.00	0.00	0.00	0.00	0%	0.00	100%
22(I)		11	13	0053							GASTOS					600,000.00	0.00	-600,000.00	0.00	0.00	0.00	0.00	0%	0.00	100%
22(I)		11	13	0053		2					OBRAS					600,000.00	0.00	-600,000.00	0.00	0.00	0.00	0.00	0%	0.00	100%
22(I)		11	13	0053		2	7				OBRAS EN EDIFICACIONES					600,000.00	0.00	-600,000.00	0.00	0.00	0.00	0.00	0%	0.00	100%
22(I)		11	13	0053		2	7	1			Obras para edificación no residencial					600,000.00	0.00	-600,000.00	0.00	0.00	0.00	0.00	0%	0.00	100%
22(I)		11	13	0053		2	7	1	2	01	Obras para edificación no residencial	1.1.01	20	1955	100	600,000.00	0.00	-600,000.00	0.00	0.00	0.00	0.00	0%	0.00	100%
22(I)		11	13	0054							COMPRA DE UN TERRENO PARA EL CENTRO COMUNAL EN EL SECTOR :SAONA AL MEDIO					600,000.00	0.00	-600,000.00	0.00	0.00	0.00	0.00	0%	0.00	100%
22(I)		11	13	0054							GASTOS					600,000.00	0.00	-600,000.00	0.00	0.00	0.00	0.00	0%	0.00	100%
22(I)		11	13	0054		2					OBRAS					600,000.00	0.00	-600,000.00	0.00	0.00	0.00	0.00	0%	0.00	100%
22(I)		11	13	0054		2	7				OBRAS EN EDIFICACIONES					600,000.00	0.00	-600,000.00	0.00	0.00	0.00	0.00	0%	0.00	100%

MINISTERIO DE HACIENDA

CENTRALIZACIÓN DE LA INFORMACIÓN FINANCIERA DEL ESTADO

EJECUCIÓN DE LOS GASTOS Y APLICACIONES FINANCIERAS POR DESTINO DE FONDOS Y ESTRUCTURA

CORRESPONDIENTE AL TRIMESTRE 4 (OCTUBRE-DICIEMBRE) DEL AÑO 2019

FORM. EP-04																DESTINO DE FONDO:				INVERSION					
CODIGO DEL CAPITULO: 7006																ESTADO:				TODOS					
DENOMINACION: AYUNTAMIENTO MUNICIPAL DE BANÍ																									
DESTINO DE FONDO	Estructura				CODIGO SNIP	Clasificador de Gasto						FUNCION	FUENTE FINANCIAMIENTO	FUENTE ESPECIFICA	ORGANISMO FINANCIADOR	Presupuesto				Devengado					
	Partida no Asignada a Programa	PROGRAMA	PROYECTO	ACTIVIDAD/OBRA		TIPO	OBJETO	CUENTA	SUBCUENTA	Auxiliar	DENOMINACION DEL GASTO					Original	Modificaciones Anteriores	Modificación Trimestral	Vigente	Acumulado Anterior	Trimestre	A la fecha	% Devengado a la fecha	Balance Disponible Trimestral	% Balance Disponible
1	2	3	4	5	6	7	8	9	10	11	12	13	14	15	16	17	18	19	20= 17 + ó -18 + 19	21	22	23	24 = 23 / 20	25= 20-23	26 = 25 / 20
22(I)		11	13	0054		2	7	1	2		Obras para edificación no residencial					600,000.00	0.00	-600,000.00	0.00	0.00	0.00	0.00	0%	0.00	100%
22(I)		11	13	0054		2	7	1	2	01	Obras para edificación no residencial	1.1.01	20	1955	100	600,000.00	0.00	-600,000.00	0.00	0.00	0.00	0.00	0%	0.00	100%
22(I)		11	13	0055							COMPRA DE UN SOLAR PARA CENTRO COMUNAL EN EL SECTOR :SAONA ABAJO					1,450,000.00	-600,000.00	-850,000.00	0.00	0.00	0.00	0.00	0%	0.00	100%
22(I)		11	13	0055							GASTOS					1,450,000.00	-600,000.00	-850,000.00	0.00	0.00	0.00	0.00	0%	0.00	100%
22(I)		11	13	0055		2					OBRAS					1,450,000.00	-600,000.00	-850,000.00	0.00	0.00	0.00	0.00	0%	0.00	100%
22(I)		11	13	0055		2	7				OBRAS EN EDIFICACIONES					1,450,000.00	-600,000.00	-850,000.00	0.00	0.00	0.00	0.00	0%	0.00	100%
22(I)		11	13	0055		2	7	1			Obras para edificación no residencial					1,450,000.00	-600,000.00	-850,000.00	0.00	0.00	0.00	0.00	0%	0.00	100%
22(I)		11	13	0055		2	7	1	2		Obras para edificación no residencial	1.1.01	20	1955	100	1,450,000.00	-600,000.00	-850,000.00	0.00	0.00	0.00	0.00	0%	0.00	100%
22(I)		11	13	0055		2	7	1	2	01	Obras para edificación no residencial	1.1.01	20	1955	100	1,450,000.00	-600,000.00	-850,000.00	0.00	0.00	0.00	0.00	0%	0.00	100%
22(I)		11	13	0056							COMPRA DE TERRENO PARA CENTRO COMUNAL EN EL SECTOR :CAJULITO NORTE					600,000.00	0.00	100,000.00	700,000.00	0.00	700,000.00	700,000.00	100%	0.00	100%
22(I)		11	13	0056												600,000.00	0.00	100,000.00	700,000.00	0.00	700,000.00	700,000.00	100%	0.00	100%
22(I)		11	13	0056		2					GASTOS					600,000.00	0.00	100,000.00	700,000.00	0.00	700,000.00	700,000.00	100%	0.00	100%
22(I)		11	13	0056		2	7				OBRAS					600,000.00	0.00	100,000.00	700,000.00	0.00	700,000.00	700,000.00	100%	0.00	100%
22(I)		11	13	0056		2	7	1			OBRAS EN EDIFICACIONES					600,000.00	0.00	100,000.00	700,000.00	0.00	700,000.00	700,000.00	100%	0.00	100%
22(I)		11	13	0056		2	7	1	2		Obras para edificación no residencial					600,000.00	0.00	100,000.00	700,000.00	0.00	700,000.00	700,000.00	100%	0.00	100%
22(I)		11	13	0056		2	7	1	2	01	Obras para edificación no residencial	1.1.01	20	1955	100	600,000.00	0.00	100,000.00	700,000.00	0.00	700,000.00	700,000.00	100%	0.00	100%
22(I)		11	13	0057							COMPRA DE UN SOLAR PARA CENTRO COMUNAL EN EL SECTOR :SAONA ARRIBA					600,000.00	0.00	-400,000.00	200,000.00	0.00	0.00	0.00	0%	200,000.00	100%
22(I)		11	13	0057												600,000.00	0.00	-400,000.00	200,000.00	0.00	0.00	0.00	0%	200,000.00	100%
22(I)		11	13	0057		2					GASTOS					600,000.00	0.00	-400,000.00	200,000.00	0.00	0.00	0.00	0%	200,000.00	100%
22(I)		11	13	0057		2	7				OBRAS					600,000.00	0.00	-400,000.00	200,000.00	0.00	0.00	0.00	0%	200,000.00	100%
22(I)		11	13	0057		2	7	1			OBRAS EN EDIFICACIONES					600,000.00	0.00	-400,000.00	200,000.00	0.00	0.00	0.00	0%	200,000.00	100%
22(I)		11	13	0057		2	7	1	2		Obras para edificación no residencial					600,000.00	0.00	-400,000.00	200,000.00	0.00	0.00	0.00	0%	200,000.00	100%
22(I)		11	13	0057		2	7	1	2	01	Obras para edificación no residencial	1.1.01	20	1955	100	600,000.00	0.00	-400,000.00	200,000.00	0.00	0.00	0.00	0%	200,000.00	100%
22(I)		11	13	0058							COMPRA DE UN SOLAR O MEJORA PARA CENTRO COMUNAL EN EL SECTOR :24 DE ABRIL					1,200,000.00	-1,200,000.00	0.00	0.00	0.00	0.00	0.00	0%	0.00	100%
22(I)		11	13	0058												1,200,000.00	-1,200,000.00	0.00	0.00	0.00	0.00	0.00	0%	0.00	100%

MINISTERIO DE HACIENDA

CENTRALIZACIÓN DE LA INFORMACIÓN FINANCIERA DEL ESTADO

EJECUCIÓN DE LOS GASTOS Y APLICACIONES FINANCIERAS POR DESTINO DE FONDOS Y ESTRUCTURA

CORRESPONDIENTE AL TRIMESTRE 4 (OCTUBRE-DICIEMBRE) DEL AÑO 2019

FORM. EP-04																DESTINO DE FONDO:				INVERSION					
CODIGO DEL CAPITULO: 7006																ESTADO:				TODOS					
DENOMINACION: AYUNTAMIENTO MUNICIPAL DE BANÍ																									
DESTINO DE FONDO	Estructura				CODIGO SNIP	Clasificador de Gasto						FUNCION	FUENTE FINANCIAMIENTO	FUENTE ESPECIFICA	ORGANISMO FINANCIADOR	Presupuesto				Devengado					
	Partida no Asignada a Programa	PROGRAMA	PROYECTO	ACTIVIDAD/OBRA		TIPO	OBJETO	CUENTA	SUBCUENTA	Auxiliar	DENOMINACION DEL GASTO					Original	Modificaciones Anteriores	Modificación Trimestral	Vigente	Acumulado Anterior	Trimestre	A la fecha	% Devengado a la fecha	Balance Disponible Trimestral	% Balance Disponible
1	2	3	4	5	6	7	8	9	10	11	12	13	14	15	16	17	18	19	20= 17 + ó -18 + 19	21	22	23	24 = 23 / 20	25= 20-23	26 = 25 / 20
22(I)		11	13	0058		2					GASTOS					1,200,000.00	-1,200,000.00	0.00	0.00	0.00	0.00	0.00	0%	0.00	100%
22(I)		11	13	0058		2	7				OBRAS					1,200,000.00	-1,200,000.00	0.00	0.00	0.00	0.00	0.00	0%	0.00	100%
22(I)		11	13	0058		2	7	1			OBRAS EN EDIFICACIONES					1,200,000.00	-1,200,000.00	0.00	0.00	0.00	0.00	0.00	0%	0.00	100%
22(I)		11	13	0058		2	7	1	2		Obras para edificación no residencial					1,200,000.00	-1,200,000.00	0.00	0.00	0.00	0.00	0.00	0%	0.00	100%
22(I)		11	13	0058		2	7	1	2	01	Obras para edificación no residencial	1.1.01	20	1955	100	1,200,000.00	-1,200,000.00	0.00	0.00	0.00	0.00	0.00	0%	0.00	100%
22(I)		11	14								Reparación Edificaciones Municipales					350,000.00	0.00	0.00	350,000.00	0.00	127,966.01	127,966.01	37%	222,033.99	100%
22(I)		11	14	0051							PINTURA DE LOS APARTAMENTOS EN EL SECTOR :LOS APARTAMENTOS DE ESCONDIDO					150,000.00	0.00	0.00	150,000.00	0.00	88,000.00	88,000.00	59%	62,000.00	100%
22(I)		11	14	0051												150,000.00	0.00	0.00	150,000.00	0.00	88,000.00	88,000.00	59%	62,000.00	100%
22(I)		11	14	0051		2					GASTOS					150,000.00	0.00	0.00	150,000.00	0.00	88,000.00	88,000.00	59%	62,000.00	100%
22(I)		11	14	0051		2	7				OBRAS					150,000.00	0.00	0.00	150,000.00	0.00	88,000.00	88,000.00	59%	62,000.00	100%
22(I)		11	14	0051		2	7	1			OBRAS EN EDIFICACIONES					150,000.00	0.00	0.00	150,000.00	0.00	88,000.00	88,000.00	59%	62,000.00	100%
22(I)		11	14	0051		2	7	1	2		Obras para edificación no residencial					150,000.00	0.00	0.00	150,000.00	0.00	88,000.00	88,000.00	59%	62,000.00	100%
22(I)		11	14	0051		2	7	1	2	01	Obras para edificación no residencial	1.1.01	20	1955	100	150,000.00	0.00	0.00	150,000.00	0.00	88,000.00	88,000.00	59%	62,000.00	100%
22(I)		11	14	0052							REPARACIÓN GARITA Y ALUMBRADO EN EL SECTOR :RESIDENCIAL VALERA GUZMAN					200,000.00	0.00	0.00	200,000.00	0.00	39,966.01	39,966.01	20%	160,033.99	100%
22(I)		11	14	0052												200,000.00	0.00	0.00	200,000.00	0.00	39,966.01	39,966.01	20%	160,033.99	100%
22(I)		11	14	0052		2					GASTOS					200,000.00	0.00	0.00	200,000.00	0.00	39,966.01	39,966.01	20%	160,033.99	100%
22(I)		11	14	0052		2	7				OBRAS					200,000.00	0.00	0.00	200,000.00	0.00	39,966.01	39,966.01	20%	160,033.99	100%
22(I)		11	14	0052		2	7	1			OBRAS EN EDIFICACIONES					200,000.00	0.00	0.00	200,000.00	0.00	39,966.01	39,966.01	20%	160,033.99	100%
22(I)		11	14	0052		2	7	1	2		Obras para edificación no residencial					200,000.00	0.00	0.00	200,000.00	0.00	39,966.01	39,966.01	20%	160,033.99	100%
22(I)		11	14	0052		2	7	1	2	01	Obras para edificación no residencial	1.1.01	20	1955	100	200,000.00	0.00	0.00	200,000.00	0.00	39,966.01	39,966.01	20%	160,033.99	100%
22(I)		11	16								Reparación en Cementerios					700,000.00	7,246,277.56	0.00	7,946,277.56	3,876,446.85	1,716,104.44	5,592,551.29	70%	2,353,726.27	100%
22(I)		11	16	0051							REPARACION Y ACONDICIONAMIENTO CEMENTERIO MUNICIPAL EN EL SECTOR :SALIDA BANI -					700,000.00	6,887,904.00	0.00	7,587,904.00	3,876,446.85	1,716,104.44	5,592,551.29	74%	1,995,352.71	100%
22(I)		11	16	0051												700,000.00	6,887,904.00	0.00	7,587,904.00	3,876,446.85	1,716,104.44	5,592,551.29	74%	1,995,352.71	100%
22(I)		11	16	0051		2					GASTOS					700,000.00	6,887,904.00	0.00	7,587,904.00	3,876,446.85	1,716,104.44	5,592,551.29	74%	1,995,352.71	100%
22(I)		11	16	0051		2	7				OBRAS					700,000.00	6,887,904.00	0.00	7,587,904.00	3,876,446.85	1,716,104.44	5,592,551.29	74%	1,995,352.71	100%

MINISTERIO DE HACIENDA

CENTRALIZACIÓN DE LA INFORMACIÓN FINANCIERA DEL ESTADO

EJECUCIÓN DE LOS GASTOS Y APLICACIONES FINANCIERAS POR DESTINO DE FONDOS Y ESTRUCTURA

CORRESPONDIENTE AL TRIMESTRE 4 (OCTUBRE-DICIEMBRE) DEL AÑO 2019

FORM. EP-04																DESTINO DE FONDO:				INVERSION					
CODIGO DEL CAPITULO: 7006																ESTADO:				TODOS					
DENOMINACION: AYUNTAMIENTO MUNICIPAL DE BANÍ																									
DESTINO DE FONDO	Estructura				CODIGO SNIP	Clasificador de Gasto						FUNCION	FUENTE FINANCIAMIENTO	FUENTE ESPECIFICA	ORGANISMO FINANCIADOR	Presupuesto				Devengado					
	Partida no Asignada a Programa	PROGRAMA	PROYECTO	ACTIVIDAD/OBRA		TIPO	OBJETO	CUENTA	SUBCUENTA	Auxiliar	DENOMINACION DEL GASTO					Original	Modificaciones Anteriores	Modificación Trimestral	Vigente	Acumulado Anterior	Trimestre	A la fecha	% Devengado a la fecha	Balance Disponible Trimestral	% Balance Disponible
1	2	3	4	5	6	7	8	9	10	11	12	13	14	15	16	17	18	19	20= 17 + ó -18 + 19	21	22	23	24 = 23 / 20	25= 20-23	26 = 25 / 20
22(I)		11	16	0051		2	7	2			INFRAESTRUCTURA					700,000.00	6,887,904.00	0.00	7,587,904.00	3,876,446.85	1,716,104.44	5,592,551.29	74%	1,995,352.71	100%
22(I)		11	16	0051		2	7	2	8		Obras en cementerios					700,000.00	6,887,904.00	0.00	7,587,904.00	3,876,446.85	1,716,104.44	5,592,551.29	74%	1,995,352.71	100%
22(I)		11	16	0051		2	7	2	8	01	Obras en cementerios	3.1.01	20	1955	100	0.00	0.00	0.00	0.00	0.00	0.00	0.00	0%	0.00	100%
22(I)		11	16	0051		2	7	2	8	01	Obras en cementerios	3.1.01	20	1955	100	700,000.00	6,887,904.00	0.00	7,587,904.00	3,876,446.85	1,716,104.44	5,592,551.29	74%	1,995,352.71	100%
22(I)		11	16	0053							REPARACION Y ACONDICIONAMIENTO CEMENTERIO MUNICIPAL SALIDA- BANI					0.00	358,373.56	0.00	358,373.56	0.00	0.00	0.00	0%	358,373.56	100%
22(I)		11	16	0053												0.00	358,373.56	0.00	358,373.56	0.00	0.00	0.00	0%	358,373.56	100%
22(I)		11	16	0053		2					GASTOS					0.00	358,373.56	0.00	358,373.56	0.00	0.00	0.00	0%	358,373.56	100%
22(I)		11	16	0053		2	7				OBRAS					0.00	358,373.56	0.00	358,373.56	0.00	0.00	0.00	0%	358,373.56	100%
22(I)		11	16	0053		2	7	2			INFRAESTRUCTURA					0.00	358,373.56	0.00	358,373.56	0.00	0.00	0.00	0%	358,373.56	100%
22(I)		11	16	0053		2	7	2	8		Obras en cementerios					0.00	358,373.56	0.00	358,373.56	0.00	0.00	0.00	0%	358,373.56	100%
22(I)		11	16	0053		2	7	2	8	01	Obras en cementerios	3.1.01	30	9996	102	0.00	358,373.56	0.00	358,373.56	0.00	0.00	0.00	0%	358,373.56	100%
22(I)		11	18								Reparación, Acondicionamiento de Instalaciones Productivas					500,000.00	11,639,280.76	0.00	12,139,280.76	8,664,815.81	3,473,586.24	12,138,402.05	100%	878.71	100%
22(I)		11	18	0051							ACONDICIONAMIENTO MERCADO MUNICIPAL EN EL SECTOR :AV. MAXIMO GOMEZ					500,000.00	4,875,386.00	0.00	5,375,386.00	5,322,330.04	53,055.53	5,375,385.57	100%	0.43	100%
22(I)		11	18	0051												500,000.00	4,875,386.00	0.00	5,375,386.00	5,322,330.04	53,055.53	5,375,385.57	100%	0.43	100%
22(I)		11	18	0051		2					GASTOS					500,000.00	4,875,386.00	0.00	5,375,386.00	5,322,330.04	53,055.53	5,375,385.57	100%	0.43	100%
22(I)		11	18	0051		2	7				OBRAS					500,000.00	4,875,386.00	0.00	5,375,386.00	5,322,330.04	53,055.53	5,375,385.57	100%	0.43	100%
22(I)		11	18	0051		2	7	1			OBRAS EN EDIFICACIONES					500,000.00	4,875,386.00	0.00	5,375,386.00	5,322,330.04	53,055.53	5,375,385.57	100%	0.43	100%
22(I)		11	18	0051		2	7	1	3		Obras para edificación de otras estructuras					500,000.00	4,875,386.00	0.00	5,375,386.00	5,322,330.04	53,055.53	5,375,385.57	100%	0.43	100%
22(I)		11	18	0051		2	7	1	3	01	Obras para edificación de otras estructuras	3.1.01	20	1955	100	0.00	0.00	0.00	0.00	0.00	0.00	0.00	0%	0.00	100%
22(I)		11	18	0051		2	7	1	3	01	Obras para edificación de otras estructuras	3.1.01	20	1955	100	500,000.00	4,875,386.00	0.00	5,375,386.00	5,322,330.04	53,055.53	5,375,385.57	100%	0.43	100%
22(I)		11	18	0052							ACONDICIONAMIENTO DEL MERCADO MUNICIPAL					0.00	6,763,894.76	0.00	6,763,894.76	3,342,485.77	3,420,530.71	6,763,016.48	100%	878.28	100%
22(I)		11	18	0052												0.00	6,763,894.76	0.00	6,763,894.76	3,342,485.77	3,420,530.71	6,763,016.48	100%	878.28	100%
22(I)		11	18	0052		2					GASTOS					0.00	6,763,894.76	0.00	6,763,894.76	3,342,485.77	3,420,530.71	6,763,016.48	100%	878.28	100%
22(I)		11	18	0052		2	7				OBRAS					0.00	6,763,894.76	0.00	6,763,894.76	3,342,485.77	3,420,530.71	6,763,016.48	100%	878.28	100%
22(I)		11	18	0052		2	7	1			OBRAS EN EDIFICACIONES					0.00	6,763,894.76	0.00	6,763,894.76	3,342,485.77	3,420,530.71	6,763,016.48	100%	878.28	100%

MINISTERIO DE HACIENDA

CENTRALIZACIÓN DE LA INFORMACIÓN FINANCIERA DEL ESTADO

EJECUCIÓN DE LOS GASTOS Y APLICACIONES FINANCIERAS POR DESTINO DE FONDOS Y ESTRUCTURA

CORRESPONDIENTE AL TRIMESTRE 4 (OCTUBRE-DICIEMBRE) DEL AÑO 2019

FORM. EP-04																DESTINO DE FONDO:				INVERSION						
CODIGO DEL CAPITULO: 7006																ESTADO:				TODOS						
DENOMINACION: AYUNTAMIENTO MUNICIPAL DE BANÍ																										
DESTINO DE FONDO	Estructura				CODIGO SNIP	Clasificador de Gasto						FUNCION	FUENTE FINANCIAMIENTO	FUENTE ESPECIFICA	ORGANISMO FINANCIADOR	Presupuesto				Devengado						
	Partida no Asignada a Programa	PROGRAMA	PROYECTO	ACTIVIDAD/OBRA		TIPO	OBJETO	CUENTA	SUBCUENTA	Auxiliar	DENOMINACION DEL GASTO					Original	Modificaciones Anteriores	Modificación Trimestral	Vigente	Acumulado Anterior	Trimestre	A la fecha	% Devengado a la fecha	Balance Disponible Trimestral	% Balance Disponible	
1	2	3	4	5	6	7	8	9	10	11	12	13	14	15	16	17	18	19	20= 17 + ó -18 + 19	21	22	23	24 = 23 / 20	25= 20-23	26 = 25 / 20	
22(I)		11	18	0052		2	7	1	3		Obras para edificación de otras estructuras					0.00	6,763,894.76	0.00	6,763,894.76	3,342,485.77	3,420,530.71	6,763,016.48	100%	878.28	100%	
22(I)			11	18	0052		2	7	1	3	01	Obras para edificación de otras estructuras	3.1.01	30	9996	102	0.00	6,763,894.76	0.00	6,763,894.76	3,342,485.77	3,420,530.71	6,763,016.48	100%	878.28	100%
22(I)		11	20								Reparación de Viviendas					4,240,000.00	0.00	35,050.00	4,275,050.00	2,910,370.02	910,740.28	3,821,110.30	89%	453,939.70	100%	
22(I)		11	20	0051							ARREGLO DE VIVIENDAS EN EL SECTOR :BOCA CANASTA					140,000.00	0.00	6,600.00	146,600.00	105,000.00	41,600.00	146,600.00	100%	0.00	100%	
22(I)		11	20	0051							GASTOS					140,000.00	0.00	6,600.00	146,600.00	105,000.00	41,600.00	146,600.00	100%	0.00	100%	
22(I)		11	20	0051		2					OBRAS					140,000.00	0.00	6,600.00	146,600.00	105,000.00	41,600.00	146,600.00	100%	0.00	100%	
22(I)		11	20	0051		2	7				OBRAS EN EDIFICACIONES					140,000.00	0.00	6,600.00	146,600.00	105,000.00	41,600.00	146,600.00	100%	0.00	100%	
22(I)		11	20	0051		2	7	1			Obras para edificación residencial (viviendas)					140,000.00	0.00	6,600.00	146,600.00	105,000.00	41,600.00	146,600.00	100%	0.00	100%	
22(I)		11	20	0051		2	7	1	1	01	Obras para edificación residencial (viviendas)	4.1.01	20	1955	100	140,000.00	0.00	6,600.00	146,600.00	105,000.00	41,600.00	146,600.00	100%	0.00	100%	
22(I)		11	20	0052							REPARACION DE VIVIENDAS EN EL SECTOR :FUNDO NORTE					300,000.00	0.00	0.00	300,000.00	297,060.00	0.00	297,060.00	99%	2,940.00	100%	
22(I)		11	20	0052							GASTOS					300,000.00	0.00	0.00	300,000.00	297,060.00	0.00	297,060.00	99%	2,940.00	100%	
22(I)		11	20	0052		2					OBRAS					300,000.00	0.00	0.00	300,000.00	297,060.00	0.00	297,060.00	99%	2,940.00	100%	
22(I)		11	20	0052		2	7				OBRAS EN EDIFICACIONES					300,000.00	0.00	0.00	300,000.00	297,060.00	0.00	297,060.00	99%	2,940.00	100%	
22(I)		11	20	0052		2	7	1			Obras para edificación residencial (viviendas)					300,000.00	0.00	0.00	300,000.00	297,060.00	0.00	297,060.00	99%	2,940.00	100%	
22(I)		11	20	0052		2	7	1	1	01	Obras para edificación residencial (viviendas)	4.1.01	20	1955	100	300,000.00	0.00	0.00	300,000.00	297,060.00	0.00	297,060.00	99%	2,940.00	100%	
22(I)		11	20	0053							REPARACION DE VIVIENDAS EN EL SECTOR :BARRACONES CENTRAL					300,000.00	0.00	0.00	300,000.00	296,030.00	0.00	296,030.00	99%	3,970.00	100%	
22(I)		11	20	0053							GASTOS					300,000.00	0.00	0.00	300,000.00	296,030.00	0.00	296,030.00	99%	3,970.00	100%	
22(I)		11	20	0053		2					OBRAS					300,000.00	0.00	0.00	300,000.00	296,030.00	0.00	296,030.00	99%	3,970.00	100%	
22(I)		11	20	0053		2	7				OBRAS EN EDIFICACIONES					300,000.00	0.00	0.00	300,000.00	296,030.00	0.00	296,030.00	99%	3,970.00	100%	
22(I)		11	20	0053		2	7	1			Obras para edificación residencial (viviendas)					300,000.00	0.00	0.00	300,000.00	296,030.00	0.00	296,030.00	99%	3,970.00	100%	
22(I)		11	20	0053		2	7	1	1	01	Obras para edificación residencial (viviendas)	4.1.01	20	1955	100	300,000.00	0.00	0.00	300,000.00	296,030.00	0.00	296,030.00	99%	3,970.00	100%	
22(I)		11	20	0054							REPARACION DE VIVIENDAS EN EL SECTOR :HONDURAS MATADERO					300,000.00	0.00	0.00	300,000.00	300,000.00	0.00	300,000.00	100%	0.00	100%	

MINISTERIO DE HACIENDA

CENTRALIZACIÓN DE LA INFORMACIÓN FINANCIERA DEL ESTADO

EJECUCIÓN DE LOS GASTOS Y APLICACIONES FINANCIERAS POR DESTINO DE FONDOS Y ESTRUCTURA

CORRESPONDIENTE AL TRIMESTRE 4 (OCTUBRE-DICIEMBRE) DEL AÑO 2019

FORM. EP-04																DESTINO DE FONDO:				INVERSION					
CODIGO DEL CAPITULO: 7006																ESTADO:				TODOS					
DENOMINACION: AYUNTAMIENTO MUNICIPAL DE BANÍ																									
DESTINO DE FONDO	Estructura				CODIGO SNIP	Clasificador de Gasto						FUNCION	FUENTE FINANCIAMIENTO	FUENTE ESPECIFICA	ORGANISMO FINANCIADOR	Presupuesto				Devengado					
	Partida no Asignada a Programa	PROGRAMA	PROYECTO	ACTIVIDAD/OBRA		TIPO	OBJETO	CUENTA	SUBCUENTA	Auxiliar	DENOMINACION DEL GASTO					Original	Modificaciones Anteriores	Modificación Trimestral	Vigente	Acumulado Anterior	Trimestre	A la fecha	% Devengado a la fecha	Balance Disponible Trimestral	% Balance Disponible
1	2	3	4	5	6	7	8	9	10	11	12	13	14	15	16	17	18	19	20= 17 + ó -18 + 19	21	22	23	24 = 23 / 20	25= 20-23	26 = 25 / 20
22(I)		11	20	0054												300,000.00	0.00	0.00	300,000.00	300,000.00	0.00	300,000.00	100%	0.00	100%
22(I)		11	20	0054		2					GASTOS					300,000.00	0.00	0.00	300,000.00	300,000.00	0.00	300,000.00	100%	0.00	100%
22(I)		11	20	0054		2	7				OBRAS					300,000.00	0.00	0.00	300,000.00	300,000.00	0.00	300,000.00	100%	0.00	100%
22(I)		11	20	0054		2	7	1			OBRAS EN EDIFICACIONES					300,000.00	0.00	0.00	300,000.00	300,000.00	0.00	300,000.00	100%	0.00	100%
22(I)		11	20	0054		2	7	1	1		Obras para edificación residencial (viviendas)					300,000.00	0.00	0.00	300,000.00	300,000.00	0.00	300,000.00	100%	0.00	100%
22(I)		11	20	0054		2	7	1	1	01	Obras para edificación residencial (viviendas)	4.1.01	20	1955	100	300,000.00	0.00	0.00	300,000.00	300,000.00	0.00	300,000.00	100%	0.00	100%
22(I)		11	20	0055							REPARACION DE VIVIENDAS EN EL SECTOR :FUNDO ARRIBA					300,000.00	-9,850.00	0.00	290,150.00	290,150.00	0.00	290,150.00	100%	0.00	100%
22(I)		11	20	0055							GASTOS					300,000.00	-9,850.00	0.00	290,150.00	290,150.00	0.00	290,150.00	100%	0.00	100%
22(I)		11	20	0055		2					OBRAS					300,000.00	-9,850.00	0.00	290,150.00	290,150.00	0.00	290,150.00	100%	0.00	100%
22(I)		11	20	0055		2	7				OBRAS EN EDIFICACIONES					300,000.00	-9,850.00	0.00	290,150.00	290,150.00	0.00	290,150.00	100%	0.00	100%
22(I)		11	20	0055		2	7	1			Obras para edificación residencial (viviendas)					300,000.00	-9,850.00	0.00	290,150.00	290,150.00	0.00	290,150.00	100%	0.00	100%
22(I)		11	20	0055		2	7	1	1	01	Obras para edificación residencial (viviendas)	4.1.01	20	1955	100	300,000.00	-9,850.00	0.00	290,150.00	290,150.00	0.00	290,150.00	100%	0.00	100%
22(I)		11	20	0056							REPARACION DE VIVIENDAS EN EL SECTOR :BRISAS DEL NORTE					300,000.00	9,850.00	0.00	309,850.00	309,500.00	0.00	309,500.00	100%	350.00	100%
22(I)		11	20	0056							GASTOS					300,000.00	9,850.00	0.00	309,850.00	309,500.00	0.00	309,500.00	100%	350.00	100%
22(I)		11	20	0056		2					OBRAS					300,000.00	9,850.00	0.00	309,850.00	309,500.00	0.00	309,500.00	100%	350.00	100%
22(I)		11	20	0056		2	7				OBRAS EN EDIFICACIONES					300,000.00	9,850.00	0.00	309,850.00	309,500.00	0.00	309,500.00	100%	350.00	100%
22(I)		11	20	0056		2	7	1			Obras para edificación residencial (viviendas)					300,000.00	9,850.00	0.00	309,850.00	309,500.00	0.00	309,500.00	100%	350.00	100%
22(I)		11	20	0056		2	7	1	1	01	Obras para edificación residencial (viviendas)	4.1.01	20	1955	100	300,000.00	9,850.00	0.00	309,850.00	309,500.00	0.00	309,500.00	100%	350.00	100%
22(I)		11	20	0057							REPARACION DE VIVIENDAS EN EL SECTOR :MONTE BONITO					150,000.00	0.00	0.00	150,000.00	112,500.00	0.00	112,500.00	75%	37,500.00	100%
22(I)		11	20	0057							GASTOS					150,000.00	0.00	0.00	150,000.00	112,500.00	0.00	112,500.00	75%	37,500.00	100%
22(I)		11	20	0057		2					OBRAS					150,000.00	0.00	0.00	150,000.00	112,500.00	0.00	112,500.00	75%	37,500.00	100%
22(I)		11	20	0057		2	7				OBRAS EN EDIFICACIONES					150,000.00	0.00	0.00	150,000.00	112,500.00	0.00	112,500.00	75%	37,500.00	100%

MINISTERIO DE HACIENDA

CENTRALIZACIÓN DE LA INFORMACIÓN FINANCIERA DEL ESTADO

EJECUCIÓN DE LOS GASTOS Y APLICACIONES FINANCIERAS POR DESTINO DE FONDOS Y ESTRUCTURA

CORRESPONDIENTE AL TRIMESTRE 4 (OCTUBRE-DICIEMBRE) DEL AÑO 2019

FORM. EP-04																DESTINO DE FONDO:				INVERSION					
CODIGO DEL CAPITULO: 7006																ESTADO:				TODOS					
DENOMINACION: AYUNTAMIENTO MUNICIPAL DE BANÍ																									
DESTINO DE FONDO	Estructura				CODIGO SNIP	Clasificador de Gasto						FUNCION	FUENTE FINANCIAMIENTO	FUENTE ESPECIFICA	ORGANISMO FINANCIADOR	Presupuesto				Devengado					
	Partida no Asignada a Programa	PROGRAMA	PROYECTO	ACTIVIDAD/OBRA		TIPO	OBJETO	CUENTA	SUBCUENTA	Auxiliar	DENOMINACION DEL GASTO					Original	Modificaciones Anteriores	Modificación Trimestral	Vigente	Acumulado Anterior	Trimestre	A la fecha	% Devengado a la fecha	Balance Disponible Trimestral	% Balance Disponible
1	2	3	4	5	6	7	8	9	10	11	12	13	14	15	16	17	18	19	20= 17 + ó -18 + 19	21	22	23	24 = 23 / 20	25= 20-23	26 = 25 / 20
22(I)		11	20	0057		2	7	1	1		Obras para edificación residencial (viviendas)					150,000.00	0.00	0.00	150,000.00	112,500.00	0.00	112,500.00	75%	37,500.00	100%
22(I)			11	20	0057		2	7	1	01	Obras para edificación residencial (viviendas)	4.1.01	20	1955	100	150,000.00	0.00	0.00	150,000.00	112,500.00	0.00	112,500.00	75%	37,500.00	100%
22(I)		11	20	0058							REPARACIÓN DE VIVIENDAS Y EQUIPAMIENTO DE UTENCILIOS PARA EL SECTOR EN EL SECTOR :LAS					400,000.00	0.00	0.00	400,000.00	150,000.00	55,785.00	205,785.00	51%	194,215.00	100%
22(I)			11	20	0058											400,000.00	0.00	0.00	400,000.00	150,000.00	55,785.00	205,785.00	51%	194,215.00	100%
22(I)		11	20	0058		2					GASTOS					400,000.00	0.00	0.00	400,000.00	150,000.00	55,785.00	205,785.00	51%	194,215.00	100%
22(I)		11	20	0058		2	7				OBRAS					400,000.00	0.00	0.00	400,000.00	150,000.00	55,785.00	205,785.00	51%	194,215.00	100%
22(I)		11	20	0058		2	7	1			OBRAS EN EDIFICACIONES					400,000.00	0.00	0.00	400,000.00	150,000.00	55,785.00	205,785.00	51%	194,215.00	100%
22(I)		11	20	0058		2	7	1	1		Obras para edificación residencial (viviendas)					400,000.00	0.00	0.00	400,000.00	150,000.00	55,785.00	205,785.00	51%	194,215.00	100%
22(I)		11	20	0058		2	7	1	1	01	Obras para edificación residencial (viviendas)	4.1.01	20	1955	100	400,000.00	0.00	0.00	400,000.00	150,000.00	55,785.00	205,785.00	51%	194,215.00	100%
22(I)		11	20	0059							REPARACIÓN DE VIVIENDAS Y LETRINIZACION EN EL SECTOR :LOS CATEYES					300,000.00	0.00	0.00	300,000.00	0.00	93,465.00	93,465.00	31%	206,535.00	100%
22(I)			11	20	0059											300,000.00	0.00	0.00	300,000.00	0.00	93,465.00	93,465.00	31%	206,535.00	100%
22(I)		11	20	0059		2					GASTOS					300,000.00	0.00	0.00	300,000.00	0.00	93,465.00	93,465.00	31%	206,535.00	100%
22(I)		11	20	0059		2	7				OBRAS					300,000.00	0.00	0.00	300,000.00	0.00	93,465.00	93,465.00	31%	206,535.00	100%
22(I)		11	20	0059		2	7	1			OBRAS EN EDIFICACIONES					300,000.00	0.00	0.00	300,000.00	0.00	93,465.00	93,465.00	31%	206,535.00	100%
22(I)		11	20	0059		2	7	1	1		Obras para edificación residencial (viviendas)					300,000.00	0.00	0.00	300,000.00	0.00	93,465.00	93,465.00	31%	206,535.00	100%
22(I)		11	20	0059		2	7	1	1	01	Obras para edificación residencial (viviendas)	4.1.01	20	1955	100	300,000.00	0.00	0.00	300,000.00	0.00	93,465.00	93,465.00	31%	206,535.00	100%
22(I)		11	20	0060							REPARACIONES DE VIVIENDAS EN EL SECTOR :BARRACONES EN ACCION					200,000.00	0.00	0.00	200,000.00	200,000.00	0.00	200,000.00	100%	0.00	100%
22(I)			11	20	0060											200,000.00	0.00	0.00	200,000.00	200,000.00	0.00	200,000.00	100%	0.00	100%
22(I)		11	20	0060		2					GASTOS					200,000.00	0.00	0.00	200,000.00	200,000.00	0.00	200,000.00	100%	0.00	100%
22(I)		11	20	0060		2	7				OBRAS					200,000.00	0.00	0.00	200,000.00	200,000.00	0.00	200,000.00	100%	0.00	100%
22(I)		11	20	0060		2	7	1			OBRAS EN EDIFICACIONES					200,000.00	0.00	0.00	200,000.00	200,000.00	0.00	200,000.00	100%	0.00	100%
22(I)		11	20	0060		2	7	1	1		Obras para edificación residencial (viviendas)					200,000.00	0.00	0.00	200,000.00	200,000.00	0.00	200,000.00	100%	0.00	100%
22(I)		11	20	0060		2	7	1	1	01	Obras para edificación residencial (viviendas)	4.1.01	20	1955	100	200,000.00	0.00	0.00	200,000.00	200,000.00	0.00	200,000.00	100%	0.00	100%
22(I)		11	20	0061							ARREGLO DE VIVIENDAS, ACERAS Y CONTENES EN EL SECTOR :MANI ABAJO					700,000.00	0.00	20,000.00	720,000.00	250,130.02	461,480.28	711,610.30	99%	8,389.70	100%
22(I)			11	20	0061											700,000.00	0.00	20,000.00	720,000.00	250,130.02	461,480.28	711,610.30	99%	8,389.70	100%

MINISTERIO DE HACIENDA

CENTRALIZACIÓN DE LA INFORMACIÓN FINANCIERA DEL ESTADO

EJECUCIÓN DE LOS GASTOS Y APLICACIONES FINANCIERAS POR DESTINO DE FONDOS Y ESTRUCTURA

CORRESPONDIENTE AL TRIMESTRE 4 (OCTUBRE-DICIEMBRE) DEL AÑO 2019

FORM. EP-04																DESTINO DE FONDO:				INVERSION						
CODIGO DEL CAPITULO: 7006																ESTADO:				TODOS						
DENOMINACION: AYUNTAMIENTO MUNICIPAL DE BANÍ																										
DESTINO DE FONDO	Estructura				CODIGO SNIP	Clasificador de Gasto						FUNCION	FUENTE FINANCIAMIENTO	FUENTE ESPECIFICA	ORGANISMO FINANCIADOR	Presupuesto				Devengado						
	Partida no Asignada a Programa	PROGRAMA	PROYECTO	ACTIVIDAD/OBRA		TIPO	OBJETO	CUENTA	SUBCUENTA	Auxiliar	DENOMINACION DEL GASTO					Original	Modificaciones Anteriores	Modificación Trimestral	Vigente	Acumulado Anterior	Trimestre	A la fecha	% Devengado a la fecha	Balance Disponible Trimestral	% Balance Disponible	
1	2	3	4	5	6	7	8	9	10	11	12	13	14	15	16	17	18	19	20= 17 + ó -18 + 19	21	22	23	24 = 23 / 20	25= 20-23	26 = 25 / 20	
22(I)		11	20	0061		2					GASTOS					700,000.00	0.00	20,000.00	720,000.00	250,130.02	461,480.28	711,610.30	99%	8,389.70	100%	
22(I)		11	20	0061		2	7				OBRAS					700,000.00	0.00	20,000.00	720,000.00	250,130.02	461,480.28	711,610.30	99%	8,389.70	100%	
22(I)		11	20	0061		2	7	1			OBRAS EN EDIFICACIONES					700,000.00	0.00	20,000.00	720,000.00	250,130.02	461,480.28	711,610.30	99%	8,389.70	100%	
22(I)		11	20	0061		2	7	1	1		Obras para edificación residencial (viviendas)					700,000.00	0.00	20,000.00	720,000.00	250,130.02	461,480.28	711,610.30	99%	8,389.70	100%	
22(I)		11	20	0061		2	7	1	1	01	Obras para edificación residencial (viviendas)	4.1.01	20	1955	100	700,000.00	0.00	20,000.00	720,000.00	250,130.02	461,480.28	711,610.30	99%	8,389.70	100%	
22(I)		11	20	0062							REPARACION DE VIVIENDAS EN EL SECTOR :SIFON MATA GORDA					250,000.00	0.00	8,450.00	258,450.00	0.00	258,410.00	258,410.00	100%	40.00	100%	
22(I)		11	20	0062												250,000.00	0.00	8,450.00	258,450.00	0.00	258,410.00	258,410.00	100%	40.00	100%	
22(I)		11	20	0062		2					GASTOS					250,000.00	0.00	8,450.00	258,450.00	0.00	258,410.00	258,410.00	100%	40.00	100%	
22(I)		11	20	0062		2	7				OBRAS					250,000.00	0.00	8,450.00	258,450.00	0.00	258,410.00	258,410.00	100%	40.00	100%	
22(I)		11	20	0062		2	7	1			OBRAS EN EDIFICACIONES					250,000.00	0.00	8,450.00	258,450.00	0.00	258,410.00	258,410.00	100%	40.00	100%	
22(I)		11	20	0062		2	7	1	1		Obras para edificación residencial (viviendas)					250,000.00	0.00	8,450.00	258,450.00	0.00	258,410.00	258,410.00	100%	40.00	100%	
22(I)		11	20	0062		2	7	1	1	01	Obras para edificación residencial (viviendas)	4.1.01	20	1955	100	250,000.00	0.00	8,450.00	258,450.00	0.00	258,410.00	258,410.00	100%	40.00	100%	
22(I)		11	20	0063							REPARACION DE VIVIENDAS EN EL SECTOR :FUNDO LOS CAYUQUITOS					300,000.00	0.00	0.00	300,000.00	300,000.00	0.00	300,000.00	300,000.00	100%	0.00	100%
22(I)		11	20	0063												300,000.00	0.00	0.00	300,000.00	300,000.00	0.00	300,000.00	300,000.00	100%	0.00	100%
22(I)		11	20	0063		2					GASTOS					300,000.00	0.00	0.00	300,000.00	300,000.00	0.00	300,000.00	300,000.00	100%	0.00	100%
22(I)		11	20	0063		2	7				OBRAS					300,000.00	0.00	0.00	300,000.00	300,000.00	0.00	300,000.00	300,000.00	100%	0.00	100%
22(I)		11	20	0063		2	7	1			OBRAS EN EDIFICACIONES					300,000.00	0.00	0.00	300,000.00	300,000.00	0.00	300,000.00	300,000.00	100%	0.00	100%
22(I)		11	20	0063		2	7	1	1		Obras para edificación residencial (viviendas)					300,000.00	0.00	0.00	300,000.00	300,000.00	0.00	300,000.00	300,000.00	100%	0.00	100%
22(I)		11	20	0063		2	7	1	1	01	Obras para edificación residencial (viviendas)	4.1.01	20	1955	100	300,000.00	0.00	0.00	300,000.00	300,000.00	0.00	300,000.00	300,000.00	100%	0.00	100%
22(I)		11	20	0064							REPARACION DE VIVIENDAS EN EL SECTOR :VILLA MAJEGA					300,000.00	0.00	0.00	300,000.00	300,000.00	0.00	300,000.00	300,000.00	100%	0.00	100%
22(I)		11	20	0064												300,000.00	0.00	0.00	300,000.00	300,000.00	0.00	300,000.00	300,000.00	100%	0.00	100%
22(I)		11	20	0064		2					GASTOS					300,000.00	0.00	0.00	300,000.00	300,000.00	0.00	300,000.00	300,000.00	100%	0.00	100%
22(I)		11	20	0064		2	7				OBRAS					300,000.00	0.00	0.00	300,000.00	300,000.00	0.00	300,000.00	300,000.00	100%	0.00	100%
22(I)		11	20	0064		2	7	1			OBRAS EN EDIFICACIONES					300,000.00	0.00	0.00	300,000.00	300,000.00	0.00	300,000.00	300,000.00	100%	0.00	100%
22(I)		11	20	0064		2	7	1	1		Obras para edificación residencial (viviendas)					300,000.00	0.00	0.00	300,000.00	300,000.00	0.00	300,000.00	300,000.00	100%	0.00	100%

MINISTERIO DE HACIENDA

CENTRALIZACIÓN DE LA INFORMACIÓN FINANCIERA DEL ESTADO

EJECUCIÓN DE LOS GASTOS Y APLICACIONES FINANCIERAS POR DESTINO DE FONDOS Y ESTRUCTURA

CORRESPONDIENTE AL TRIMESTRE 4 (OCTUBRE-DICIEMBRE) DEL AÑO 2019

FORM. EP-04																DESTINO DE FONDO:				INVERSION					
CODIGO DEL CAPITULO: 7006																ESTADO:				TODOS					
DENOMINACION: AYUNTAMIENTO MUNICIPAL DE BANÍ																									
DESTINO DE FONDO	Estructura				CODIGO SNIP	Clasificador de Gasto						FUNCION	FUENTE FINANCIAMIENTO	FUENTE ESPECIFICA	ORGANISMO FINANCIADOR	Presupuesto				Devengado					
	Partida no Asignada a Programa	PROGRAMA	PROYECTO	ACTIVIDAD/OBRA		TIPO	OBJETO	CUENTA	SUBCUENTA	Auxiliar	DENOMINACION DEL GASTO					Original	Modificaciones Anteriores	Modificación Trimestral	Vigente	Acumulado Anterior	Trimestre	A la fecha	% Devengado a la fecha	Balance Disponible Trimestral	% Balance Disponible
1	2	3	4	5	6	7	8	9	10	11	12	13	14	15	16	17	18	19	20= 17 + ó -18 + 19	21	22	23	24 = 23 / 20	25= 20-23	26 = 25 / 20
22(I)		11	20	0064		2	7	1	1	01	Obras para edificación residencial (viviendas)	4.1.01	20	1955	100	300,000.00	0.00	0.00	300,000.00	300,000.00	0.00	300,000.00	100%	0.00	100%
22(I)		11	22								Reparación de Infraestructuras sanitarias y medio ambiente					606,539.00	17,788,354.68	-325,000.00	18,069,893.68	9,675,575.92	3,633,313.54	13,308,889.46	74%	4,761,004.22	100%
22(I)		11	22	0051							ACONDICIONAMIENTO MATADERO MUNICIPAL EN EL SECTOR :BANI-VILLA SOMBRERO					606,539.00	17,788,354.68	-325,000.00	18,069,893.68	9,675,575.92	3,633,313.54	13,308,889.46	74%	4,761,004.22	100%
22(I)		11	22	0051							GASTOS					606,539.00	17,788,354.68	-325,000.00	18,069,893.68	9,675,575.92	3,633,313.54	13,308,889.46	74%	4,761,004.22	100%
22(I)		11	22	0051		2					OBRAS					606,539.00	17,788,354.68	-325,000.00	18,069,893.68	9,675,575.92	3,633,313.54	13,308,889.46	74%	4,761,004.22	100%
22(I)		11	22	0051		2	7				INFRAESTRUCTURA					606,539.00	17,788,354.68	-325,000.00	18,069,893.68	9,675,575.92	3,633,313.54	13,308,889.46	74%	4,761,004.22	100%
22(I)		11	22	0051		2	7	2			Obras hidráulicas y sanitarias					606,539.00	17,788,354.68	-325,000.00	18,069,893.68	9,675,575.92	3,633,313.54	13,308,889.46	74%	4,761,004.22	100%
22(I)		11	22	0051		2	7	2	1	01	Obras hidráulicas y sanitarias	3.2.02	20	1955	100	0.00	0.00	0.00	0.00	0.00	0.00	0.00	0%	0.00	100%
22(I)		11	22	0051		2	7	2	1	01	Obras hidráulicas y sanitarias	3.2.02	30	9996	102	606,539.00	17,788,354.68	-325,000.00	18,069,893.68	9,675,575.92	3,633,313.54	13,308,889.46	74%	4,761,004.22	100%
22(I)		11	23								Instalaciones, Colocación Eléctricas					1,250,000.00	190,321.00	0.00	1,440,321.00	648,443.57	226,214.63	874,658.20	61%	565,662.80	100%
22(I)		11	23	0051							ALUMBRADO DE CALLES Y COMPRA DE SILLAS EN EL SECTOR :LOS TENDALES					200,000.00	0.00	0.00	200,000.00	0.00	117,048.79	117,048.79	59%	82,951.21	100%
22(I)		11	23	0051							GASTOS					200,000.00	0.00	0.00	200,000.00	0.00	117,048.79	117,048.79	59%	82,951.21	100%
22(I)		11	23	0051		2					OBRAS					200,000.00	0.00	0.00	200,000.00	0.00	117,048.79	117,048.79	59%	82,951.21	100%
22(I)		11	23	0051		2	7				INFRAESTRUCTURA					200,000.00	0.00	0.00	200,000.00	0.00	117,048.79	117,048.79	59%	82,951.21	100%
22(I)		11	23	0051		2	7	2			Obras de energía					200,000.00	0.00	0.00	200,000.00	0.00	117,048.79	117,048.79	59%	82,951.21	100%
22(I)		11	23	0051		2	7	2	2	01	Obras de energía	2.4.01	20	1955	100	200,000.00	0.00	0.00	200,000.00	0.00	117,048.79	117,048.79	59%	82,951.21	100%
22(I)		11	23	0052							ALUMBRADO Y CAMARA DE SEGURIDAD EN EL SECTOR :RESIDENCIAL ERNEISA					200,000.00	0.00	0.00	200,000.00	0.00	0.00	0.00	0%	200,000.00	100%
22(I)		11	23	0052							GASTOS					200,000.00	0.00	0.00	200,000.00	0.00	0.00	0.00	0%	200,000.00	100%
22(I)		11	23	0052		2					OBRAS					200,000.00	0.00	0.00	200,000.00	0.00	0.00	0.00	0%	200,000.00	100%
22(I)		11	23	0052		2	7				INFRAESTRUCTURA					200,000.00	0.00	0.00	200,000.00	0.00	0.00	0.00	0%	200,000.00	100%
22(I)		11	23	0052		2	7	2			Obras de energía					200,000.00	0.00	0.00	200,000.00	0.00	0.00	0.00	0%	200,000.00	100%
22(I)		11	23	0052		2	7	2	2		Obras de energía					200,000.00	0.00	0.00	200,000.00	0.00	0.00	0.00	0%	200,000.00	100%
22(I)		11	23	0052		2	7	2	2	01	Obras de energía	2.4.01	20	1955	100	200,000.00	0.00	0.00	200,000.00	0.00	0.00	0.00	0%	200,000.00	100%

MINISTERIO DE HACIENDA

CENTRALIZACIÓN DE LA INFORMACIÓN FINANCIERA DEL ESTADO

EJECUCIÓN DE LOS GASTOS Y APLICACIONES FINANCIERAS POR DESTINO DE FONDOS Y ESTRUCTURA

CORRESPONDIENTE AL TRIMESTRE 4 (OCTUBRE-DICIEMBRE) DEL AÑO 2019

FORM. EP-04																DESTINO DE FONDO:				INVERSION					
CODIGO DEL CAPITULO: 7006																ESTADO:				TODOS					
DENOMINACION: AYUNTAMIENTO MUNICIPAL DE BANÍ																									
DESTINO DE FONDO	Estructura				CODIGO SNIP	Clasificador de Gasto						FUNCION	FUENTE FINANCIAMIENTO	FUENTE ESPECIFICA	ORGANISMO FINANCIADOR	Presupuesto				Devengado					
	Partida no Asignada a Programa	PROGRAMA	PROYECTO	ACTIVIDAD/OBRA		TIPO	OBJETO	CUENTA	SUBCUENTA	Auxiliar	DENOMINACION DEL GASTO					Original	Modificaciones Anteriores	Modificación Trimestral	Vigente	Acumulado Anterior	Trimestre	A la fecha	% Devengado a la fecha	Balance Disponible Trimestral	% Balance Disponible
1	2	3	4	5	6	7	8	9	10	11	12	13	14	15	16	17	18	19	20= 17 + ó -18 + 19	21	22	23	24 = 23 / 20	25= 20-23	26 = 25 / 20
22(I)		11	23	0053							ALUMBRADO PUBLICO EN EL SECTOR :LOS MORENOS					150,000.00	0.00	0.00	150,000.00	149,818.13	0.00	149,818.13	100%	181.87	100%
22(I)		11	23	0053												150,000.00	0.00	0.00	150,000.00	149,818.13	0.00	149,818.13	100%	181.87	100%
22(I)		11	23	0053		2					GASTOS					150,000.00	0.00	0.00	150,000.00	149,818.13	0.00	149,818.13	100%	181.87	100%
22(I)		11	23	0053		2	7				OBRAS					150,000.00	0.00	0.00	150,000.00	149,818.13	0.00	149,818.13	100%	181.87	100%
22(I)		11	23	0053		2	7	2			INFRAESTRUCTURA					150,000.00	0.00	0.00	150,000.00	149,818.13	0.00	149,818.13	100%	181.87	100%
22(I)		11	23	0053		2	7	2	2		Obras de energía					150,000.00	0.00	0.00	150,000.00	149,818.13	0.00	149,818.13	100%	181.87	100%
22(I)		11	23	0053		2	7	2	2	01	Obras de energía	2.4.01	20	1955	100	150,000.00	0.00	0.00	150,000.00	149,818.13	0.00	149,818.13	100%	181.87	100%
22(I)		11	23	0054							MANTENIMIENTO ALUMBRADO EN EL SECTOR :COSTA SUR					200,000.00	0.00	0.00	200,000.00	0.00	0.00	0.00	0%	200,000.00	100%
22(I)		11	23	0054												200,000.00	0.00	0.00	200,000.00	0.00	0.00	0.00	0%	200,000.00	100%
22(I)		11	23	0054		2					GASTOS					200,000.00	0.00	0.00	200,000.00	0.00	0.00	0.00	0%	200,000.00	100%
22(I)		11	23	0054		2	7				OBRAS					200,000.00	0.00	0.00	200,000.00	0.00	0.00	0.00	0%	200,000.00	100%
22(I)		11	23	0054		2	7	2			INFRAESTRUCTURA					200,000.00	0.00	0.00	200,000.00	0.00	0.00	0.00	0%	200,000.00	100%
22(I)		11	23	0054		2	7	2	2		Obras de energía					200,000.00	0.00	0.00	200,000.00	0.00	0.00	0.00	0%	200,000.00	100%
22(I)		11	23	0054		2	7	2	2	01	Obras de energía	2.4.01	20	1955	100	200,000.00	0.00	0.00	200,000.00	0.00	0.00	0.00	0%	200,000.00	100%
22(I)		11	23	0055							MANTENIMIENTO ALUMBRADO Y COLOCACION DE LUMINARIAS EN EL SECTOR :TODO EL MUNICIPIO					500,000.00	-50,000.00	0.00	450,000.00	258,687.51	109,165.84	367,853.35	82%	82,146.65	100%
22(I)		11	23	0055												500,000.00	-50,000.00	0.00	450,000.00	258,687.51	109,165.84	367,853.35	82%	82,146.65	100%
22(I)		11	23	0055		2					GASTOS					500,000.00	-50,000.00	0.00	450,000.00	258,687.51	109,165.84	367,853.35	82%	82,146.65	100%
22(I)		11	23	0055		2	7				OBRAS					500,000.00	-50,000.00	0.00	450,000.00	258,687.51	109,165.84	367,853.35	82%	82,146.65	100%
22(I)		11	23	0055		2	7	2			INFRAESTRUCTURA					500,000.00	-50,000.00	0.00	450,000.00	258,687.51	109,165.84	367,853.35	82%	82,146.65	100%
22(I)		11	23	0055		2	7	2	2		Obras de energía					500,000.00	-50,000.00	0.00	450,000.00	258,687.51	109,165.84	367,853.35	82%	82,146.65	100%
22(I)		11	23	0055		2	7	2	2	01	Obras de energía	2.4.01	20	1955	100	500,000.00	-50,000.00	0.00	450,000.00	258,687.51	109,165.84	367,853.35	82%	82,146.65	100%
22(I)		11	23	0056							ILUMINACION DE LAS CALLES DEL BARRIO 24 DE ABRIL					0.00	240,321.00	0.00	240,321.00	239,937.93	0.00	239,937.93	100%	383.07	100%
22(I)		11	23	0056												0.00	240,321.00	0.00	240,321.00	239,937.93	0.00	239,937.93	100%	383.07	100%
22(I)		11	23	0056		2					GASTOS					0.00	240,321.00	0.00	240,321.00	239,937.93	0.00	239,937.93	100%	383.07	100%
22(I)		11	23	0056		2	7				OBRAS					0.00	240,321.00	0.00	240,321.00	239,937.93	0.00	239,937.93	100%	383.07	100%

MINISTERIO DE HACIENDA

CENTRALIZACIÓN DE LA INFORMACIÓN FINANCIERA DEL ESTADO

EJECUCIÓN DE LOS GASTOS Y APLICACIONES FINANCIERAS POR DESTINO DE FONDOS Y ESTRUCTURA

CORRESPONDIENTE AL TRIMESTRE 4 (OCTUBRE-DICIEMBRE) DEL AÑO 2019

FORM. EP-04																DESTINO DE FONDO:				INVERSION					
CODIGO DEL CAPITULO: 7006																ESTADO:				TODOS					
DENOMINACION: AYUNTAMIENTO MUNICIPAL DE BANÍ																									
DESTINO DE FONDO	Estructura				CODIGO SNIP	Clasificador de Gasto						FUNCION	FUENTE FINANCIAMIENTO	FUENTE ESPECIFICA	ORGANISMO FINANCIADOR	Presupuesto				Devengado					
	Partida no Asignada a Programa	PROGRAMA	PROYECTO	ACTIVIDAD/OBRA		TIPO	OBJETO	CUENTA	SUBCUENTA	Auxiliar	DENOMINACION DEL GASTO					Original	Modificaciones Anteriores	Modificación Trimestral	Vigente	Acumulado Anterior	Trimestre	A la fecha	% Devengado a la fecha	Balance Disponible Trimestral	% Balance Disponible
1	2	3	4	5	6	7	8	9	10	11	12	13	14	15	16	17	18	19	20= 17 + ó -18 + 19	21	22	23	24 = 23 / 20	25= 20-23	26 = 25 / 20
22(I)		11	23	0056		2	7	2			INFRAESTRUCTURA					0.00	240,321.00	0.00	240,321.00	239,937.93	0.00	239,937.93	100%	383.07	100%
22(I)		11	23	0056		2	7	2	2		Obras de energía					0.00	240,321.00	0.00	240,321.00	239,937.93	0.00	239,937.93	100%	383.07	100%
22(I)		11	23	0056		2	7	2	2	01	Obras de energía	2.4.01	20	1955	100	0.00	240,321.00	0.00	240,321.00	239,937.93	0.00	239,937.93	100%	383.07	100%
22(I)		11	24								Construcción de Infraestructuras Hidráulicas					3,870,000.00	-150000.00	-70,000.00	3,650,000.00	1,923,941.03	324,883.97	2,248,825.00	62%	1,401,175.00	100%
22(I)		11	24	0051							CAÑADA DE GUAZUMA EN EL SECTOR :RESIDENCIAL JOSE DEL CARMEN					600,000.00	0.00	0.00	600,000.00	599,732.60	0.00	599,732.60	100%	267.40	100%
22(I)		11	24	0051							CAÑADA DE GUAZUMA EN EL SECTOR :RESIDENCIAL JOSE DEL CARMEN					600,000.00	0.00	0.00	600,000.00	599,732.60	0.00	599,732.60	100%	267.40	100%
22(I)		11	24	0051		2					GASTOS					600,000.00	0.00	0.00	600,000.00	599,732.60	0.00	599,732.60	100%	267.40	100%
22(I)		11	24	0051		2	7				OBRAS					600,000.00	0.00	0.00	600,000.00	599,732.60	0.00	599,732.60	100%	267.40	100%
22(I)		11	24	0051		2	7	2			INFRAESTRUCTURA					600,000.00	0.00	0.00	600,000.00	599,732.60	0.00	599,732.60	100%	267.40	100%
22(I)		11	24	0051		2	7	2	1		Obras hidráulicas y sanitarias					600,000.00	0.00	0.00	600,000.00	599,732.60	0.00	599,732.60	100%	267.40	100%
22(I)		11	24	0051		2	7	2	1	01	Obras hidráulicas y sanitarias	4.1.03	20	1955	100	600,000.00	0.00	0.00	600,000.00	599,732.60	0.00	599,732.60	100%	267.40	100%
22(I)		11	24	0052							CANALIZACION CAÑADA DE GUAZUMA EN EL SECTOR :BRISAS DEL SUR					1,200,000.00	0.00	0.00	1,200,000.00	880,053.85	319,471.11	1,199,524.96	100%	475.04	100%
22(I)		11	24	0052							CANALIZACION CAÑADA DE GUAZUMA EN EL SECTOR :BRISAS DEL SUR					1,200,000.00	0.00	0.00	1,200,000.00	880,053.85	319,471.11	1,199,524.96	100%	475.04	100%
22(I)		11	24	0052		2					GASTOS					1,200,000.00	0.00	0.00	1,200,000.00	880,053.85	319,471.11	1,199,524.96	100%	475.04	100%
22(I)		11	24	0052		2	7				OBRAS					1,200,000.00	0.00	0.00	1,200,000.00	880,053.85	319,471.11	1,199,524.96	100%	475.04	100%
22(I)		11	24	0052		2	7	2			INFRAESTRUCTURA					1,200,000.00	0.00	0.00	1,200,000.00	880,053.85	319,471.11	1,199,524.96	100%	475.04	100%
22(I)		11	24	0052		2	7	2	1		Obras hidráulicas y sanitarias					1,200,000.00	0.00	0.00	1,200,000.00	880,053.85	319,471.11	1,199,524.96	100%	475.04	100%
22(I)		11	24	0052		2	7	2	1	01	Obras hidráulicas y sanitarias	3.1.03	20	1955	100	1,200,000.00	0.00	0.00	1,200,000.00	880,053.85	319,471.11	1,199,524.96	100%	475.04	100%
22(I)		11	24	0053							CONSTRUCCION DE ENCACHE DEL ARROYO EN EL SECTOR :EL LLANO					1,200,000.00	0.00	0.00	1,200,000.00	0.00	0.00	0.00	0%	1,200,000.00	100%
22(I)		11	24	0053							CONSTRUCCION DE ENCACHE DEL ARROYO EN EL SECTOR :EL LLANO					1,200,000.00	0.00	0.00	1,200,000.00	0.00	0.00	0.00	0%	1,200,000.00	100%
22(I)		11	24	0053		2					GASTOS					1,200,000.00	0.00	0.00	1,200,000.00	0.00	0.00	0.00	0%	1,200,000.00	100%
22(I)		11	24	0053		2	7				OBRAS					1,200,000.00	0.00	0.00	1,200,000.00	0.00	0.00	0.00	0%	1,200,000.00	100%
22(I)		11	24	0053		2	7	2			INFRAESTRUCTURA					1,200,000.00	0.00	0.00	1,200,000.00	0.00	0.00	0.00	0%	1,200,000.00	100%
22(I)		11	24	0053		2	7	2	1		Obras hidráulicas y sanitarias					1,200,000.00	0.00	0.00	1,200,000.00	0.00	0.00	0.00	0%	1,200,000.00	100%
22(I)		11	24	0053		2	7	2	1	01	Obras hidráulicas y sanitarias	3.1.03	20	1955	100	1,200,000.00	0.00	0.00	1,200,000.00	0.00	0.00	0.00	0%	1,200,000.00	100%

MINISTERIO DE HACIENDA

CENTRALIZACIÓN DE LA INFORMACIÓN FINANCIERA DEL ESTADO

EJECUCIÓN DE LOS GASTOS Y APLICACIONES FINANCIERAS POR DESTINO DE FONDOS Y ESTRUCTURA

CORRESPONDIENTE AL TRIMESTRE 4 (OCTUBRE-DICIEMBRE) DEL AÑO 2019

FORM. EP-04																DESTINO DE FONDO:				INVERSION					
CODIGO DEL CAPITULO: 7006																ESTADO:				TODOS					
DENOMINACION: AYUNTAMIENTO MUNICIPAL DE BANÍ																									
DESTINO DE FONDO	Estructura				CODIGO SNIP	Clasificador de Gasto						FUNCION	FUENTE FINANCIAMIENTO	FUENTE ESPECIFICA	ORGANISMO FINANCIADOR	Presupuesto				Devengado					
	Partida no Asignada a Programa	PROGRAMA	PROYECTO	ACTIVIDAD/OBRA		TIPO	OBJETO	CUENTA	SUBCUENTA	Auxiliar	DENOMINACION DEL GASTO					Original	Modificaciones Anteriores	Modificación Trimestral	Vigente	Acumulado Anterior	Trimestre	A la fecha	% Devengado a la fecha	Balance Disponible Trimestral	% Balance Disponible
1	2	3	4	5	6	7	8	9	10	11	12	13	14	15	16	17	18	19	20= 17 + ó -18 + 19	21	22	23	24 = 23 / 20	25= 20-23	26 = 25 / 20
22(I)		11	24	0054							HORMIGONADO EN EL SECTOR :VILLA MAJEGA					300,000.00	-150,000.00	0.00	150,000.00	147,776.80	1,800.94	149,577.74	100%	422.26	100%
22(I)		11	24	0054												300,000.00	-150,000.00	0.00	150,000.00	147,776.80	1,800.94	149,577.74	100%	422.26	100%
22(I)		11	24	0054		2					GASTOS					300,000.00	-150,000.00	0.00	150,000.00	147,776.80	1,800.94	149,577.74	100%	422.26	100%
22(I)		11	24	0054		2	7				OBRAS					300,000.00	-150,000.00	0.00	150,000.00	147,776.80	1,800.94	149,577.74	100%	422.26	100%
22(I)		11	24	0054		2	7	2			INFRAESTRUCTURA					300,000.00	-150,000.00	0.00	150,000.00	147,776.80	1,800.94	149,577.74	100%	422.26	100%
22(I)		11	24	0054		2	7	2	1		Obras hidráulicas y sanitarias					300,000.00	-150,000.00	0.00	150,000.00	147,776.80	1,800.94	149,577.74	100%	422.26	100%
22(I)		11	24	0054		2	7	2	1	01	Obras hidráulicas y sanitarias	3.1.03	20	1955	100	300,000.00	-150,000.00	0.00	150,000.00	147,776.80	1,800.94	149,577.74	100%	422.26	100%
22(I)		11	24	0055							HORMIGONADO DEL CALLEJON EN EL SECTOR :VILLA DEL CARMEN					300,000.00	0.00	0.00	300,000.00	296,377.78	3,611.92	299,989.70	100%	10.30	100%
22(I)		11	24	0055												300,000.00	0.00	0.00	300,000.00	296,377.78	3,611.92	299,989.70	100%	10.30	100%
22(I)		11	24	0055		2					GASTOS					300,000.00	0.00	0.00	300,000.00	296,377.78	3,611.92	299,989.70	100%	10.30	100%
22(I)		11	24	0055		2	7				OBRAS					300,000.00	0.00	0.00	300,000.00	296,377.78	3,611.92	299,989.70	100%	10.30	100%
22(I)		11	24	0055		2	7	2			INFRAESTRUCTURA					300,000.00	0.00	0.00	300,000.00	296,377.78	3,611.92	299,989.70	100%	10.30	100%
22(I)		11	24	0055		2	7	2	1		Obras hidráulicas y sanitarias					300,000.00	0.00	0.00	300,000.00	296,377.78	3,611.92	299,989.70	100%	10.30	100%
22(I)		11	24	0055		2	7	2	1	01	Obras hidráulicas y sanitarias	3.1.03	20	1955	100	300,000.00	0.00	0.00	300,000.00	296,377.78	3,611.92	299,989.70	100%	10.30	100%
22(I)		11	24	0056							HORMIGONADO SUBIDA PRINCIPAL EN EL SECTOR :PUEBLO NUEVO, NUEVA ESPERANZA					200,000.00	0.00	0.00	200,000.00	0.00	0.00	0.00	0%	200,000.00	100%
22(I)		11	24	0056												200,000.00	0.00	0.00	200,000.00	0.00	0.00	0.00	0%	200,000.00	100%
22(I)		11	24	0056		2					GASTOS					200,000.00	0.00	0.00	200,000.00	0.00	0.00	0.00	0%	200,000.00	100%
22(I)		11	24	0056		2	7				OBRAS					200,000.00	0.00	0.00	200,000.00	0.00	0.00	0.00	0%	200,000.00	100%
22(I)		11	24	0056		2	7	2			INFRAESTRUCTURA					200,000.00	0.00	0.00	200,000.00	0.00	0.00	0.00	0%	200,000.00	100%
22(I)		11	24	0056		2	7	2	1		Obras hidráulicas y sanitarias					200,000.00	0.00	0.00	200,000.00	0.00	0.00	0.00	0%	200,000.00	100%
22(I)		11	24	0056		2	7	2	1	01	Obras hidráulicas y sanitarias	3.1.03	20	1955	100	200,000.00	0.00	0.00	200,000.00	0.00	0.00	0.00	0%	200,000.00	100%
22(I)		11	24	0057							RECONSTRUCCION DE MURO EN EL SECTOR :BOCA CANASTA					70,000.00	0.00	-70,000.00	0.00	0.00	0.00	0.00	0%	0.00	100%
22(I)		11	24	0057												70,000.00	0.00	-70,000.00	0.00	0.00	0.00	0.00	0%	0.00	100%
22(I)		11	24	0057		2					GASTOS					70,000.00	0.00	-70,000.00	0.00	0.00	0.00	0.00	0%	0.00	100%
22(I)		11	24	0057		2	7				OBRAS					70,000.00	0.00	-70,000.00	0.00	0.00	0.00	0.00	0%	0.00	100%

MINISTERIO DE HACIENDA

CENTRALIZACIÓN DE LA INFORMACIÓN FINANCIERA DEL ESTADO

EJECUCIÓN DE LOS GASTOS Y APLICACIONES FINANCIERAS POR DESTINO DE FONDOS Y ESTRUCTURA

CORRESPONDIENTE AL TRIMESTRE 4 (OCTUBRE-DICIEMBRE) DEL AÑO 2019

FORM. EP-04																DESTINO DE FONDO:				INVERSION					
CODIGO DEL CAPITULO: 7006																ESTADO:				TODOS					
DENOMINACION: AYUNTAMIENTO MUNICIPAL DE BANÍ																									
DESTINO DE FONDO	Estructura				CODIGO SNIP	Clasificador de Gasto						FUNCION	FUENTE FINANCIAMIENTO	FUENTE ESPECIFICA	ORGANISMO FINANCIADOR	Presupuesto				Devengado					
	Partida no Asignada a Programa	PROGRAMA	PROYECTO	ACTIVIDAD/OBRA		TIPO	OBJETO	CUENTA	SUBCUENTA	Auxiliar	DENOMINACION DEL GASTO					Original	Modificaciones Anteriores	Modificación Trimestral	Vigente	Acumulado Anterior	Trimestre	A la fecha	% Devengado a la fecha	Balance Disponible Trimestral	% Balance Disponible
1	2	3	4	5	6	7	8	9	10	11	12	13	14	15	16	17	18	19	20= 17 + ó -18 + 19	21	22	23	24 = 23 / 20	25= 20-23	26 = 25 / 20
22(I)		11	24	0057		2	7	2			INFRAESTRUCTURA					70,000.00	0.00	-70,000.00	0.00	0.00	0.00	0.00	0%	0.00	100%
22(I)		11	24	0057		2	7	2	1		Obras hidráulicas y sanitarias					70,000.00	0.00	-70,000.00	0.00	0.00	0.00	0.00	0%	0.00	100%
22(I)		11	24	0057		2	7	2	1	01	Obras hidráulicas y sanitarias	3.1.03	20	1955	100	70,000.00	0.00	-70,000.00	0.00	0.00	0.00	0.00	0%	0.00	100%
22(I)		12									GESTIÓN Y ADMINISTRACIÓN DE SERVICIOS PÚBLICOS					200,000.00	0.00	0.00	200,000.00	0.00	0.00	0.00	0%	200,000.00	100%
22(I)		12	00								N/A					200,000.00	0.00	0.00	200,000.00	0.00	0.00	0.00	0%	200,000.00	100%
22(I)		12	00	0005							ADMINISTRACIÓN Y REPARACIÓN DE UNIDADES MOTORIZADAS					200,000.00	0.00	0.00	200,000.00	0.00	0.00	0.00	0%	200,000.00	100%
22(I)		12	00	0005							GASTOS					200,000.00	0.00	0.00	200,000.00	0.00	0.00	0.00	0%	200,000.00	100%
22(I)		12	00	0005		2					BIENES MUEBLES, INMUEBLES E INTANGIBLES					200,000.00	0.00	0.00	200,000.00	0.00	0.00	0.00	0%	200,000.00	100%
22(I)		12	00	0005		2	6				VEHÍCULOS Y EQUIPO DE TRANSPORTE, TRACCIÓN Y ELEVACIÓN					200,000.00	0.00	0.00	200,000.00	0.00	0.00	0.00	0%	200,000.00	100%
22(I)		12	00	0005		2	6	4			Otros equipos de transporte					200,000.00	0.00	0.00	200,000.00	0.00	0.00	0.00	0%	200,000.00	100%
22(I)		12	00	0005		2	6	4	8		Otros equipos de transporte					200,000.00	0.00	0.00	200,000.00	0.00	0.00	0.00	0%	200,000.00	100%
22(I)		12	00	0005		2	6	4	8	01	Otros equipos de transporte	2.1.02	30	9995	102	200,000.00	0.00	0.00	200,000.00	0.00	0.00	0.00	0%	200,000.00	100%
23(I)											INVERSION					29,880,417.48	569614.00	1,306,233.99	31,756,265.47	23,725,039.59	6,142,207.47	29,867,247.06	94%	1,889,018.41	6%
23(I)	01										NORMAS, POLÍTICAS Y ADMINISTRACIÓN MUNICIPAL					9,360,947.40	0.00	2.00	9,360,949.40	8,038,567.39	1,101,251.47	9,139,818.86	98%	221,130.54	21%
23(I)	01		00								N/A					9,360,947.40	0.00	2.00	9,360,949.40	8,038,567.39	1,101,251.47	9,139,818.86	98%	221,130.54	21%
23(I)	01		00	0003							ADMINISTRACIÓN MUNICIPAL					9,262,414.07	0.00	2.00	9,262,416.07	7,940,886.14	1,101,251.47	9,042,137.61	98%	220,278.46	21%
23(I)	01		00	0003							ADMINISTRACIÓN MUNICIPAL					9,262,414.07	0.00	2.00	9,262,416.07	7,940,886.14	1,101,251.47	9,042,137.61	98%	220,278.46	21%
23(I)	01		00	0003		2					GASTOS					9,262,414.07	0.00	2.00	9,262,416.07	7,940,886.14	1,101,251.47	9,042,137.61	98%	220,278.46	21%
23(I)	01		00	0003		2	2				CONTRATACIÓN DE SERVICIOS					930,416.08	0.00	154,000.00	1,084,416.08	810,319.30	256,638.02	1,066,957.32	98%	17,458.76	21%
23(I)	01		00	0003		2	2	5			ALQUILERES Y RENTAS					593,032.47	0.00	0.00	593,032.47	569,430.00	21,000.00	590,430.00	100%	2,602.47	21%
23(I)	01		00	0003		2	2	5	4		Alquileres de equipos de transporte, tracción y elevación					593,032.47	0.00	0.00	593,032.47	569,430.00	21,000.00	590,430.00	100%	2,602.47	21%
23(I)	01		00	0003		2	2	5	4	01	Alquileres de equipos de transporte, tracción y elevación	1.1.01	20	1955	100	593,032.47	0.00	0.00	593,032.47	569,430.00	21,000.00	590,430.00	100%	2,602.47	21%
23(I)	01		00	0003		2	2	7			SERVICIOS DE CONSERVACIÓN, REPARACIONES MENORES E INSTALACIONES TEMPORALES					199,006.46	0.00	110,000.00	309,006.46	125,952.00	182,000.00	307,952.00	100%	1,054.46	21%
23(I)	01		00	0003		2	2	7	3		Instalaciones temporales					199,006.46	0.00	110,000.00	309,006.46	125,952.00	182,000.00	307,952.00	100%	1,054.46	21%
23(I)	01		00	0003		2	2	7	3	01	Instalaciones temporales	1.1.01	20	1955	100	199,006.46	0.00	110,000.00	309,006.46	125,952.00	182,000.00	307,952.00	100%	1,054.46	21%

MINISTERIO DE HACIENDA

CENTRALIZACIÓN DE LA INFORMACIÓN FINANCIERA DEL ESTADO

EJECUCIÓN DE LOS GASTOS Y APLICACIONES FINANCIERAS POR DESTINO DE FONDOS Y ESTRUCTURA

CORRESPONDIENTE AL TRIMESTRE 4 (OCTUBRE-DICIEMBRE) DEL AÑO 2019

FORM. EP-04																DESTINO DE FONDO:				INVERSION					
CODIGO DEL CAPITULO: 7006																ESTADO:				TODOS					
DENOMINACION: AYUNTAMIENTO MUNICIPAL DE BANÍ																									
DESTINO DE FONDO	Estructura				CODIGO SNIP	Clasificador de Gasto						FUNCION	FUENTE FINANCIAMIENTO	FUENTE ESPECIFICA	ORGANISMO FINANCIADOR	Presupuesto				Devengado					
	Partida no Asignada a Programa	PROGRAMA	PROYECTO	ACTIVIDAD/OBRA		TIPO	OBJETO	CUENTA	SUBCUENTA	Auxiliar	DENOMINACION DEL GASTO					Original	Modificaciones Anteriores	Modificación Trimestral	Vigente	Acumulado Anterior	Trimestre	A la fecha	% Devengado a la fecha	Balance Disponible Trimestral	% Balance Disponible
1	2	3	4	5	6	7	8	9	10	11	12	13	14	15	16	17	18	19	20= 17 + ó -18 + 19	21	22	23	24 = 23 / 20	25= 20-23	26 = 25 / 20
23(I)	01		00	0003		2	2	8			OTROS SERVICIOS NO INCLUIDOS EN CONCEPTOS ANTERIORES					138,377.15	0.00	44,000.00	182,377.15	114,937.30	53,638.02	168,575.32	92%	13,801.83	21%
23(I)	01		00	0003		2	2	8	2		Comisiones y gastos bancarios					138,377.15	0.00	44,000.00	182,377.15	114,937.30	53,638.02	168,575.32	92%	13,801.83	21%
23(I)	01		00	0003		2	2	8	2	01	Comisiones y gastos bancarios	1.1.01	20	1955	100	138,377.15	0.00	44,000.00	182,377.15	114,937.30	53,638.02	168,575.32	92%	13,801.83	21%
23(I)	01		00	0003		2	3				MATERIALES Y SUMINISTROS					5,413,587.72	0.00	2.00	5,413,589.72	5,152,922.34	255,588.19	5,408,510.53	100%	5,079.19	21%
23(I)	01		00	0003		2	3	5			PRODUCTOS DE CUERO, CAUCHO Y PLÁSTICO					103,094.72	0.00	0.00	103,094.72	83,216.80	14,800.48	98,017.28	95%	5,077.44	21%
23(I)	01		00	0003		2	3	5	3		Llantas y neumáticos					103,094.72	0.00	0.00	103,094.72	83,216.80	14,800.48	98,017.28	95%	5,077.44	21%
23(I)	01		00	0003		2	3	5	3	01	Llantas y neumáticos	1.1.01	20	1955	100	103,094.72	0.00	0.00	103,094.72	83,216.80	14,800.48	98,017.28	95%	5,077.44	21%
23(I)	01		00	0003		2	3	7			COMBUSTIBLES, LUBRICANTES, PRODUCTOS QUIMICOS Y CONEXOS					5,310,493.00	0.00	2.00	5,310,495.00	5,069,705.54	240,787.71	5,310,493.25	100%	1.75	21%
23(I)	01		00	0003		2	3	7	1		Combustibles y lubricantes					5,310,493.00	0.00	2.00	5,310,495.00	5,069,705.54	240,787.71	5,310,493.25	100%	1.75	21%
23(I)	01		00	0003		2	3	7	1	02	Gasoil	1.1.01	30	9995	102	5,310,493.00	0.00	2.00	5,310,495.00	5,069,705.54	240,787.71	5,310,493.25	100%	1.75	21%
23(I)	01		00	0003		2	6				BIENES MUEBLES, INMUEBLES E INTANGIBLES					2,918,410.27	0.00	-154,000.00	2,764,410.27	1,977,644.50	589,025.26	2,566,669.76	93%	197,740.51	21%
23(I)	01		00	0003		2	6	1			MOBILIARIO Y EQUIPO					1,050,000.00	0.00	-110,000.00	940,000.00	832,386.96	82,620.09	915,007.05	97%	24,992.95	21%
23(I)	01		00	0003		2	6	1	3		Equipos de tecnología de la información y comunicación					350,000.00	0.00	0.00	350,000.00	342,311.10	5,300.00	347,611.10	99%	2,388.90	21%
23(I)	01		00	0003		2	6	1	3	01	Equipos de tecnología de la información y comunicación	1.1.01	30	9995	102	350,000.00	0.00	0.00	350,000.00	342,311.10	5,300.00	347,611.10	99%	2,388.90	21%
23(I)	01		00	0003		2	6	1	4		Electrodomésticos					300,000.00	0.00	0.00	300,000.00	215,996.01	73,668.73	289,664.74	97%	10,335.26	21%
23(I)	01		00	0003		2	6	1	4	01	Electrodomésticos	1.1.01	20	1955	100	300,000.00	0.00	0.00	300,000.00	215,996.01	73,668.73	289,664.74	97%	10,335.26	21%
23(I)	01		00	0003		2	6	1	9		Otros mobiliarios y equipos no identificados precedentemente					400,000.00	0.00	-110,000.00	290,000.00	274,079.85	3,651.36	277,731.21	96%	12,268.79	21%
23(I)	01		00	0003		2	6	1	9	01	Otros Mobiliarios y Equipos no Identificados Precedentemente	1.1.01	20	1955	100	400,000.00	0.00	-110,000.00	290,000.00	274,079.85	3,651.36	277,731.21	96%	12,268.79	21%
23(I)	01		00	0003		2	6	2			MOBILIARIO Y EQUIPO EDUCACIONAL Y RECREATIVO					400,000.00	0.00	-44,000.00	356,000.00	305,896.13	50,000.00	355,896.13	100%	103.87	21%
23(I)	01		00	0003		2	6	2	4		Mobiliario y equipo educacional y recreativo					400,000.00	0.00	-44,000.00	356,000.00	305,896.13	50,000.00	355,896.13	100%	103.87	21%
23(I)	01		00	0003		2	6	2	4	01	Mobiliario y equipo educacional y recreativo	1.1.01	20	1955	100	400,000.00	0.00	-44,000.00	356,000.00	305,896.13	50,000.00	355,896.13	100%	103.87	21%
23(I)	01		00	0003		2	6	5			MAQUINARIA, OTROS EQUIPOS Y HERRAMIENTAS					956,589.47	0.00	0.00	956,589.47	604,272.18	346,353.34	950,625.52	99%	5,963.95	21%
23(I)	01		00	0003		2	6	5	7		Máquinas-herramientas					956,589.47	0.00	0.00	956,589.47	604,272.18	346,353.34	950,625.52	99%	5,963.95	21%
23(I)	01		00	0003		2	6	5	7	01	Máquinas-herramientas	1.1.01	20	1955	100	956,589.47	0.00	0.00	956,589.47	604,272.18	346,353.34	950,625.52	99%	5,963.95	21%
23(I)	01		00	0003		2	6	8			BIENES INTANGIBLES					511,820.80	0.00	0.00	511,820.80	235,089.23	110,051.83	345,141.06	67%	166,679.74	21%

MINISTERIO DE HACIENDA

CENTRALIZACIÓN DE LA INFORMACIÓN FINANCIERA DEL ESTADO

EJECUCIÓN DE LOS GASTOS Y APLICACIONES FINANCIERAS POR DESTINO DE FONDOS Y ESTRUCTURA

CORRESPONDIENTE AL TRIMESTRE 4 (OCTUBRE-DICIEMBRE) DEL AÑO 2019

FORM. EP-04																DESTINO DE FONDO:				INVERSION					
CODIGO DEL CAPITULO: 7006																ESTADO:				TODOS					
DENOMINACION: AYUNTAMIENTO MUNICIPAL DE BANÍ																									
DESTINO DE FONDO	Estructura				CODIGO SNIP	Clasificador de Gasto						FUNCION	FUENTE FINANCIAMIENTO	FUENTE ESPECIFICA	ORGANISMO FINANCIADOR	Presupuesto				Devengado					
	Partida no Asignada a Programa	PROGRAMA	PROYECTO	ACTIVIDAD/OBRA		TIPO	OBJETO	CUENTA	SUBCUENTA	Auxiliar	DENOMINACION DEL GASTO					Original	Modificaciones Anteriores	Modificación Trimestral	Vigente	Acumulado Anterior	Trimestre	A la fecha	% Devengado a la fecha	Balance Disponible Trimestral	% Balance Disponible
1	2	3	4	5	6	7	8	9	10	11	12	13	14	15	16	17	18	19	20= 17 + ó -18 + 19	21	22	23	24 = 23 / 20	25= 20-23	26 = 25 / 20
23(I)	01		00	0003		2	6	8	3		Programas de informática y base de datos					511,820.80	0.00	0.00	511,820.80	235,089.23	110,051.83	345,141.06	67%	166,679.74	21%
23(I)	01		00	0003		2	6	8	3	01	Programas de informática	1.1.01	20	1955	100	511,820.80	0.00	0.00	511,820.80	235,089.23	110,051.83	345,141.06	67%	166,679.74	21%
23(I)	01		00	0006							FORMULACIÓN DE PLANES, PROYECTOS Y PROGRAMAS					98,533.33	0.00	0.00	98,533.33	97,681.25	0.00	97,681.25	99%	852.08	21%
23(I)	01		00	0006							GASTOS					98,533.33	0.00	0.00	98,533.33	97,681.25	0.00	97,681.25	99%	852.08	21%
23(I)	01		00	0006		2					BIENES MUEBLES, INMUEBLES E INTANGIBLES					98,533.33	0.00	0.00	98,533.33	97,681.25	0.00	97,681.25	99%	852.08	21%
23(I)	01		00	0006		2	6				MOBILIARIO Y EQUIPO					98,533.33	0.00	0.00	98,533.33	97,681.25	0.00	97,681.25	99%	852.08	21%
23(I)	01		00	0006		2	6	1			Equipos de tecnología de la información y comunicación					98,533.33	0.00	0.00	98,533.33	97,681.25	0.00	97,681.25	99%	852.08	21%
23(I)	01		00	0006		2	6	1	3		Equipos de tecnología de la información y comunicación					98,533.33	0.00	0.00	98,533.33	97,681.25	0.00	97,681.25	99%	852.08	21%
23(I)	01		00	0006		2	6	1	3	01	Equipos de tecnología de la información y comunicación	1.1.02	20	1955	100	98,533.33	0.00	0.00	98,533.33	97,681.25	0.00	97,681.25	99%	852.08	21%
23(I)		12									GESTIÓN Y ADMINISTRACIÓN DE SERVICIOS PÚBLICOS					19,889,637.52	569614.00	1,306,231.99	21,765,483.51	15,244,819.20	4,982,521.00	20,227,340.20	93%	1,538,143.31	21%
23(I)		12	00								N/A					19,889,637.52	569614.00	1,306,231.99	21,765,483.51	15,244,819.20	4,982,521.00	20,227,340.20	93%	1,538,143.31	21%
23(I)		12	00	0002							ORNATO Y SANEAMIENTO DE CALLES, PLAZAS Y PARQUES					41,587.33	0.00	0.00	41,587.33	34,927.52	125.76	35,053.28	84%	6,534.05	21%
23(I)		12	00	0002							GASTOS					41,587.33	0.00	0.00	41,587.33	34,927.52	125.76	35,053.28	84%	6,534.05	21%
23(I)		12	00	0002		2					BIENES MUEBLES, INMUEBLES E INTANGIBLES					41,587.33	0.00	0.00	41,587.33	34,927.52	125.76	35,053.28	84%	6,534.05	21%
23(I)		12	00	0002		2	6				MAQUINARIA, OTROS EQUIPOS Y HERRAMIENTAS					41,587.33	0.00	0.00	41,587.33	34,927.52	125.76	35,053.28	84%	6,534.05	21%
23(I)		12	00	0002		2	6	5			Máquinas-herramientas					41,587.33	0.00	0.00	41,587.33	34,927.52	125.76	35,053.28	84%	6,534.05	21%
23(I)		12	00	0002		2	6	5	7		Máquinas-herramientas					41,587.33	0.00	0.00	41,587.33	34,927.52	125.76	35,053.28	84%	6,534.05	21%
23(I)		12	00	0002		2	6	5	7	01	Máquinas-herramientas	3.2.01	20	1955	100	41,587.33	0.00	0.00	41,587.33	34,927.52	125.76	35,053.28	84%	6,534.05	21%
23(I)		12	00	0003							MANEJO DE RESIDUOS SÓLIDOS					12,757,021.42	0.00	1,372,232.48	14,129,253.90	10,345,040.23	3,178,170.71	13,523,210.94	96%	606,042.96	21%
23(I)		12	00	0003							GASTOS					12,757,021.42	0.00	1,372,232.48	14,129,253.90	10,345,040.23	3,178,170.71	13,523,210.94	96%	606,042.96	21%
23(I)		12	00	0003		2					CONTRATACIÓN DE SERVICIOS					4,031,347.45	0.00	1,472,231.74	5,503,579.19	3,971,442.10	947,326.28	4,918,768.38	89%	584,810.81	21%
23(I)		12	00	0003		2	2				SERVICIOS DE CONSERVACIÓN, REPARACIONES MENORES E INSTALACIONES TEMPORALES					4,031,347.45	0.00	1,472,231.74	5,503,579.19	3,971,442.10	947,326.28	4,918,768.38	89%	584,810.81	21%
23(I)		12	00	0003		2	2	7			Mantenimiento y reparación de maquinarias y equipos					4,031,347.45	0.00	1,472,231.74	5,503,579.19	3,971,442.10	947,326.28	4,918,768.38	89%	584,810.81	21%
23(I)		12	00	0003		2	2	7	2		Mantenimiento y reparación de maquinarias y equipos					4,031,347.45	0.00	1,472,231.74	5,503,579.19	3,971,442.10	947,326.28	4,918,768.38	89%	584,810.81	21%
23(I)		12	00	0003		2	2	7	2	06	Mantenimiento y reparación de equipos de transporte, tracción y elevación	3.2.02	70	0686	100	250,000.00	0.00	0.00	250,000.00	244,904.17	5,095.83	250,000.00	100%	0.00	21%

MINISTERIO DE HACIENDA

CENTRALIZACIÓN DE LA INFORMACIÓN FINANCIERA DEL ESTADO

EJECUCIÓN DE LOS GASTOS Y APLICACIONES FINANCIERAS POR DESTINO DE FONDOS Y ESTRUCTURA

CORRESPONDIENTE AL TRIMESTRE 4 (OCTUBRE-DICIEMBRE) DEL AÑO 2019

FORM. EP-04																DESTINO DE FONDO:				INVERSION					
CODIGO DEL CAPITULO: 7006																ESTADO:				TODOS					
DENOMINACION: AYUNTAMIENTO MUNICIPAL DE BANÍ																									
DESTINO DE FONDO	Estructura				CODIGO SNIP	Clasificador de Gasto						FUNCION	FUENTE FINANCIAMIENTO	FUENTE ESPECIFICA	ORGANISMO FINANCIADOR	Presupuesto				Devengado					
	Partida no Asignada a Programa	PROGRAMA	PROYECTO	ACTIVIDAD/OBRA		TIPO	OBJETO	CUENTA	SUBCUENTA	Auxiliar	DENOMINACION DEL GASTO					Original	Modificaciones Anteriores	Modificación Trimestral	Vigente	Acumulado Anterior	Trimestre	A la fecha	% Devengado a la fecha	Balance Disponible Trimestral	% Balance Disponible
1	2	3	4	5	6	7	8	9	10	11	12	13	14	15	16	17	18	19	20= 17 + ó -18 + 19	21	22	23	24 = 23 / 20	25= 20-23	26 = 25 / 20
23(I)		12	00	0003		2	2	7	2	06	Mantenimiento y reparación de equipos de transporte, tracción y elevación	3.2.02	30	9998	102	3,781,347.45	0.00	1,472,231.74	5,253,579.19	3,726,537.93	942,230.45	4,668,768.38	89%	584,810.81	21%
23(I)		12	00	0003		2	3				MATERIALES Y SUMINISTROS					6,234,227.02	0.00	-99,999.26	6,134,227.76	4,243,300.21	1,872,613.86	6,115,914.07	100%	18,313.69	21%
23(I)		12	00	0003		2	3	5			PRODUCTOS DE CUERO, CAUCHO Y PLÁSTICO					1,956,886.02	0.00	-100,000.00	1,856,886.02	1,430,000.69	408,571.89	1,838,572.58	99%	18,313.44	21%
23(I)		12	00	0003		2	3	5	3		Llantas y neumáticos					1,956,886.02	0.00	-100,000.00	1,856,886.02	1,430,000.69	408,571.89	1,838,572.58	99%	18,313.44	21%
23(I)		12	00	0003		2	3	5	3	01	Llantas y neumáticos	3.2.02	20	1955	100	1,956,886.02	0.00	-100,000.00	1,856,886.02	1,430,000.69	408,571.89	1,838,572.58	99%	18,313.44	21%
23(I)		12	00	0003		2	3	7			COMBUSTIBLES, LUBRICANTES, PRODUCTOS QUIMICOS Y CONEXOS					4,277,341.00	0.00	0.74	4,277,341.74	2,813,299.52	1,464,041.97	4,277,341.49	100%	0.25	21%
23(I)		12	00	0003		2	3	7	1		Combustibles y lubricantes					4,277,341.00	0.00	0.74	4,277,341.74	2,813,299.52	1,464,041.97	4,277,341.49	100%	0.25	21%
23(I)		12	00	0003		2	3	7	1	02	Gasoil	3.2.02	30	9996	102	4,277,341.00	0.00	0.74	4,277,341.74	2,813,299.52	1,464,041.97	4,277,341.49	100%	0.25	21%
23(I)		12	00	0003		2	6				BIENES MUEBLES, INMUEBLES E INTANGIBLES					2,491,446.95	0.00	0.00	2,491,446.95	2,130,297.92	358,230.57	2,488,528.49	100%	2,918.46	21%
23(I)		12	00	0003		2	6	1			MOBILIARIO Y EQUIPO					500,000.00	0.00	0.00	500,000.00	500,000.00	0.00	500,000.00	100%	0.00	21%
23(I)		12	00	0003		2	6	1	9		Otros mobiliarios y equipos no identificados precedentemente					500,000.00	0.00	0.00	500,000.00	500,000.00	0.00	500,000.00	100%	0.00	21%
23(I)		12	00	0003		2	6	1	9	01	Otros Mobiliarios y Equipos no Identificados Precedentemente	3.2.02	30	9995	102	500,000.00	0.00	0.00	500,000.00	500,000.00	0.00	500,000.00	100%	0.00	21%
23(I)		12	00	0003		2	6	5			MAQUINARIA, OTROS EQUIPOS Y HERRAMIENTAS					1,991,446.95	0.00	0.00	1,991,446.95	1,630,297.92	358,230.57	1,988,528.49	100%	2,918.46	21%
23(I)		12	00	0003		2	6	5	7		Máquinas-herramientas					1,991,446.95	0.00	0.00	1,991,446.95	1,630,297.92	358,230.57	1,988,528.49	100%	2,918.46	21%
23(I)		12	00	0003		2	6	5	7	01	Máquinas-herramientas	3.2.02	20	1955	100	1,991,446.95	0.00	0.00	1,991,446.95	1,630,297.92	358,230.57	1,988,528.49	100%	2,918.46	21%
23(I)		12	00	0005							ADMINISTRACIÓN Y REPARACIÓN DE UNIDADES MOTORIZADAS					7,091,028.77	569614.00	-66,000.49	7,594,642.28	4,864,851.45	1,804,224.53	6,669,075.98	88%	925,566.30	21%
23(I)		12	00	0005												7,091,028.77	569614.00	-66,000.49	7,594,642.28	4,864,851.45	1,804,224.53	6,669,075.98	88%	925,566.30	21%
23(I)		12	00	0005		2					GASTOS					7,091,028.77	569614.00	-66,000.49	7,594,642.28	4,864,851.45	1,804,224.53	6,669,075.98	88%	925,566.30	21%
23(I)		12	00	0005		2	6				BIENES MUEBLES, INMUEBLES E INTANGIBLES					0.00	0.00	0.00	0.00	0.00	0.00	0.00	0%	0.00	21%
23(I)		12	00	0005		2	6	4			VEHÍCULOS Y EQUIPO DE TRANSPORTE, TRACCIÓN Y ELEVACIÓN					0.00	0.00	0.00	0.00	0.00	0.00	0.00	0%	0.00	21%
23(I)		12	00	0005		2	6	4	1		Automóviles y camiones					0.00	0.00	0.00	0.00	0.00	0.00	0.00	0%	0.00	21%
23(I)		12	00	0005		2	6	4	1	01	Automóviles y camiones	2.1.02	20	1955	100	0.00	0.00	0.00	0.00	0.00	0.00	0.00	0%	0.00	21%
23(I)		12	00	0005		2	3				MATERIALES Y SUMINISTROS					3,987,708.64	0.00	-66,000.49	3,921,708.15	2,711,164.90	310,484.79	3,021,649.69	77%	900,058.46	21%
23(I)		12	00	0005		2	3	5			PRODUCTOS DE CUERO, CAUCHO Y PLÁSTICO					965,419.68	0.00	-4,000.00	961,419.68	777,144.08	174,875.00	952,019.08	99%	9,400.60	21%
23(I)		12	00	0005		2	3	5	3		Llantas y neumáticos					965,419.68	0.00	-4,000.00	961,419.68	777,144.08	174,875.00	952,019.08	99%	9,400.60	21%

MINISTERIO DE HACIENDA

CENTRALIZACIÓN DE LA INFORMACIÓN FINANCIERA DEL ESTADO

EJECUCIÓN DE LOS GASTOS Y APLICACIONES FINANCIERAS POR DESTINO DE FONDOS Y ESTRUCTURA

CORRESPONDIENTE AL TRIMESTRE 4 (OCTUBRE-DICIEMBRE) DEL AÑO 2019

FORM. EP-04																DESTINO DE FONDO:				INVERSION					
CODIGO DEL CAPITULO: 7006																ESTADO:				TODOS					
DENOMINACION: AYUNTAMIENTO MUNICIPAL DE BANÍ																									
DESTINO DE FONDO	Estructura				CODIGO SNIP	Clasificador de Gasto						FUNCION	FUENTE FINANCIAMIENTO	FUENTE ESPECIFICA	ORGANISMO FINANCIADOR	Presupuesto				Devengado					
	Partida no Asignada a Programa	PROGRAMA	PROYECTO	ACTIVIDAD/OBRA		TIPO	OBJETO	CUENTA	SUBCUENTA	Auxiliar	DENOMINACION DEL GASTO					Original	Modificaciones Anteriores	Modificación Trimestral	Vigente	Acumulado Anterior	Trimestre	A la fecha	% Devengado a la fecha	Balance Disponible Trimestral	% Balance Disponible
1	2	3	4	5	6	7	8	9	10	11	12	13	14	15	16	17	18	19	20= 17 + ó -18 + 19	21	22	23	24 = 23 / 20	25= 20-23	26 = 25 / 20
23(l)		12	00	0005		2	3	5	3	01	Llantas y neumáticos	2.1.02	20	1955	100	965,419.68	0.00	-4,000.00	961,419.68	777,144.08	174,875.00	952,019.08	99%	9,400.60	21%
23(l)		12	00	0005		2	3	7			COMBUSTIBLES, LUBRICANTES, PRODUCTOS QUIMICOS Y CONEXOS					3,022,288.96	0.00	-62,000.49	2,960,288.47	1,934,020.82	135,609.79	2,069,630.61	70%	890,657.86	21%
23(l)		12	00	0005		2	3	7	1		Combustibles y lubricantes					3,022,288.96	0.00	-62,000.49	2,960,288.47	1,934,020.82	135,609.79	2,069,630.61	70%	890,657.86	21%
23(l)		12	00	0005		2	3	7	1	02	Gasoil	2.1.02	20	1955	100	1,020,934.96	0.00	-62,000.00	958,934.96	921,920.01	1,305.72	923,225.73	96%	35,709.23	21%
23(l)		12	00	0005		2	3	7	1	06	Lubricantes	2.1.02	20	1955	100	1,424,035.00	0.00	0.00	1,424,035.00	901,313.00	0.00	901,313.00	63%	522,722.00	21%
23(l)		12	00	0005		2	3	7	1	06	Lubricantes	2.1.02	30	9996	102	577,319.00	0.00	-0.49	577,318.51	110,787.81	134,304.07	245,091.88	42%	332,226.63	21%
23(l)		12	00	0005		2	6				BIENES MUEBLES, INMUEBLES E INTANGIBLES					3,103,320.13	569614.00	0.00	3,672,934.13	2,153,686.55	1,493,739.74	3,647,426.29	99%	25,507.84	21%
23(l)		12	00	0005		2	6	4			VEHÍCULOS Y EQUIPO DE TRANSPORTE, TRACCIÓN Y ELEVACIÓN					1,095,971.00	569,614.00	0.00	1,665,585.00	168,626.00	1,475,000.00	1,643,626.00	99%	21,959.00	21%
23(l)		12	00	0005		2	6	4	1		Automóviles y camiones					1,095,971.00	569,614.00	0.00	1,665,585.00	168,626.00	1,475,000.00	1,643,626.00	99%	21,959.00	21%
23(l)		12	00	0005		2	6	4	1	01	Automóviles y camiones	2.1.02	20	1955	100	1,095,971.00	569,614.00	0.00	1,665,585.00	168,626.00	1,475,000.00	1,643,626.00	99%	21,959.00	21%
23(l)		12	00	0005		2	6	5			MAQUINARIA, OTROS EQUIPOS Y HERRAMIENTAS					2,007,349.13	0.00	0.00	2,007,349.13	1,985,060.55	18,739.74	2,003,800.29	100%	3,548.84	21%
23(l)		12	00	0005		2	6	5	7		Máquinas-herramientas					2,007,349.13	0.00	0.00	2,007,349.13	1,985,060.55	18,739.74	2,003,800.29	100%	3,548.84	21%
23(l)		12	00	0005		2	6	5	7	01	Máquinas-herramientas	2.1.02	20	1955	100	2,007,349.13	0.00	0.00	2,007,349.13	1,985,060.55	18,739.74	2,003,800.29	100%	3,548.84	21%
23(l)	98										ADM. DE CONTRIBUCIONES ESPECIALES (TRANSF. PRIV.)					629,832.56	0.00	0.00	629,832.56	441,653.00	58,435.00	500,088.00	79%	129,744.56	21%
23(l)	98		00								N/A					629,832.56	0.00	0.00	629,832.56	441,653.00	58,435.00	500,088.00	79%	129,744.56	21%
23(l)	98		00	0000							TRANSFERENCIAS INSTITUCIONES PRIVADAS					629,832.56	0.00	0.00	629,832.56	441,653.00	58,435.00	500,088.00	79%	129,744.56	21%
23(l)	98		00	0000												629,832.56	0.00	0.00	629,832.56	441,653.00	58,435.00	500,088.00	79%	129,744.56	21%
23(l)	98		00	0000		2					GASTOS					629,832.56	0.00	0.00	629,832.56	441,653.00	58,435.00	500,088.00	79%	129,744.56	21%
23(l)	98		00	0000		2	5				TRANSFERENCIAS DE CAPITAL					629,832.56	0.00	0.00	629,832.56	441,653.00	58,435.00	500,088.00	79%	129,744.56	21%
23(l)	98		00	0000		2	5	1			TRANSFERENCIAS DE CAPITAL AL SECTOR PRIVADO					629,832.56	0.00	0.00	629,832.56	441,653.00	58,435.00	500,088.00	79%	129,744.56	21%
23(l)	98		00	0000		2	5	1	2		Transferencias de capital a asociaciones privadas sin fines de lucro					629,832.56	0.00	0.00	629,832.56	441,653.00	58,435.00	500,088.00	79%	129,744.56	21%
23(l)	98		00	0000		2	5	1	2	01	Transferencias de capital a Asociaciones Privadas sin Fines de Lucro	4.5.10	20	1955	100	629,832.56	0.00	0.00	629,832.56	441,653.00	58,435.00	500,088.00	79%	129,744.56	21%
314(l)											INVERSION					5,892,832.38	330,177.00	0.00	6,223,009.38	4,299,908.98	1,038,287.52	5,338,196.50	86%	884,812.88	14%
314(l)	96										DEUDA PÚBLICA Y OTRAS OPERACIONES FINANCIERAS					5,892,832.38	330,177.00	0.00	6,223,009.38	4,299,908.98	1,038,287.52	5,338,196.50	86%	884,812.88	14%
314(l)	96		00								N/A					5,892,832.38	330,177.00	0.00	6,223,009.38	4,299,908.98	1,038,287.52	5,338,196.50	86%	884,812.88	14%

MINISTERIO DE HACIENDA

CENTRALIZACIÓN DE LA INFORMACIÓN FINANCIERA DEL ESTADO

EJECUCIÓN DE LOS GASTOS Y APLICACIONES FINANCIERAS POR DESTINO DE FONDOS Y ESTRUCTURA

CORRESPONDIENTE AL TRIMESTRE 4 (OCTUBRE-DICIEMBRE) DEL AÑO 2019

FORM. EP-04																DESTINO DE FONDO:				INVERSION						
CODIGO DEL CAPITULO: 7006																ESTADO:				TODOS						
DENOMINACION: AYUNTAMIENTO MUNICIPAL DE BANÍ																										
DESTINO DE FONDO	Estructura				CODIGO SNIP	Clasificador de Gasto						FUNCION	FUENTE FINANCIAMIENTO	FUENTE ESPECIFICA	ORGANISMO FINANCIADOR	Presupuesto				Devengado						
	Partida no Asignada a Programa	PROGRAMA	PROYECTO	ACTIVIDAD/OBRA		TIPO	OBJETO	CUENTA	SUBCUENTA	Auxiliar	DENOMINACION DEL GASTO					Original	Modificaciones Anteriores	Modificación Trimestral	Vigente	Acumulado Anterior	Trimestre	A la fecha	% Devengado a la fecha	Balance Disponible Trimestral	% Balance Disponible	
1	2	3	4	5	6	7	8	9	10	11	12	13	14	15	16	17	18	19	20= 17 + ó -18 + 19	21	22	23	24 = 23 / 20	25= 20-23	26 = 25 / 20	
314(I)	96		00	0001							AMORTIZACIONES DE PRÉSTAMOS Y CUENTAS POR PAGAR PROVEEDORES					5,892,832.38	330,177.00	0.00	6,223,009.38	4,299,908.98	1,038,287.52	5,338,196.50	86%	884,812.88	14%	
314(I)	96		00	0001							Aplicaciones financieras					5,892,832.38	330,177.00	0.00	6,223,009.38	4,299,908.98	1,038,287.52	5,338,196.50	86%	884,812.88	14%	
314(I)	96		00	0001		4					Disminución de pasivos					5,892,832.38	330,177.00	0.00	6,223,009.38	4,299,908.98	1,038,287.52	5,338,196.50	86%	884,812.88	14%	
314(I)	96		00	0001		4	2				Disminución de pasivos corrientes					5,892,832.38	330,177.00	0.00	6,223,009.38	4,299,908.98	1,038,287.52	5,338,196.50	86%	884,812.88	14%	
314(I)	96		00	0001		4	2	1			Disminución de cuentas por pagar de corto plazo					5,892,832.38	330,177.00	0.00	6,223,009.38	4,299,908.98	1,038,287.52	5,338,196.50	86%	884,812.88	14%	
314(I)	96		00	0001		4	2	1	1		Disminución de cuentas por pagar de corto plazo					1,539,682.30	337,556.00	0.00	1,877,238.30	1,877,237.62	0.00	1,877,237.62	100%	0.68	20%	
314(I)	96		00	0001		4	2	1	1	01	Disminución de cuentas por pagar internas de corto plazo	0.0.00	20	1955	100	0.00	0.00	0.00	0.00	0.00	0.00	0.00	0.00	0%	0.00	20%
314(I)	96		00	0001		4	2	1	1	01	Disminución de cuentas por pagar internas de corto plazo	0.0.00	20	1955	100	1,539,682.30	337,556.00	0.00	1,877,238.30	1,877,237.62	0.00	1,877,237.62	100%	0.68	20%	
314(I)	96		00	0001		4	2	1	3		Disminución de préstamos de corto plazo					4,353,150.08	-7,379.00	0.00	4,345,771.08	2,422,671.36	1,038,287.52	3,460,958.88	80%	884,812.20	20%	
314(I)	96		00	0001		4	2	1	3	01	Disminución de préstamos internos de corto plazo	0.0.00	20	1955	100	4,353,150.08	-7,379.00	0.00	4,345,771.08	2,422,671.36	1,038,287.52	3,460,958.88	80%	884,812.20	20%	
Total general																80,535,633.86	39,673,704.00	1,472,231.74	121,681,569.60	72,339,777.11	27,727,055.68	100,066,832.79	82%	21,614,736.81	18%	

MINISTERIO DE HACIENDA

CENTRALIZACIÓN DE LA INFORMACIÓN FINANCIERA DEL ESTADO

EJECUCIÓN DE LOS GASTOS Y APLICACIONES FINANCIERAS POR DESTINO DE FONDOS Y ESTRUCTURA

CORRESPONDIENTE AL TRIMESTRE 4 (OCTUBRE-DICIEMBRE) DEL AÑO 2019

FORM. EP-04						DESTINO DE FONDO: SERVICIO																			
CODIGO DEL CAPITULO: 7006						ESTADO: TODOS																			
DENOMINACION: AYUNTAMIENTO MUNICIPAL DE BANÍ																									
DESTINO DE FONDO	Estructura				CODIGO SNIP	Clasificador de Gasto						FUNCION	FUENTE FINANCIAMIENTO	FUENTE ESPECIFICA	ORGANISMO FINANCIADOR	Presupuesto				Devengado					
	Partida no Asignada a Programa	PROGRAMA	PROYECTO	ACTIVIDAD/OBRA		TIPO	OBJETO	CUENTA	SUBCUENTA	Auxiliar	DENOMINACION DEL GASTO					Original	Modificaciones Anteriores	Modificación Trimestral	Vigente	Acumulado Anterior	Trimestre	A la fecha	% Devengado a la fecha	Balance Disponible Trimestral	% Balance Disponible
1	2	3	4	5	6	7	8	9	10	11	12	13	14	15	16	17	18	19	20= 17 + ó -18 + 19	21	22	23	24 = 23 / 20	25= 20-23	26 = 25 / 20
12(S)											SERVICIO					60,944,042.40	1,628,009.00	1,952,898.70	64,524,950.10	44,507,307.99	17,504,453.55	62,011,761.54	96%	2,513,188.56	4%
12(S)	01										NORMAS, POLÍTICAS Y ADMINISTRACIÓN MUNICIPAL					13,801,623.47	691451.00	-16,117.90	14,476,956.57	10,086,562.70	2,836,390.55	12,922,953.25	89%	1,554,003.32	2%
12(S)	01		00								N/A					13,801,623.47	691451.00	-16,117.90	14,476,956.57	10,086,562.70	2,836,390.55	12,922,953.25	89%	1,554,003.32	2%
12(S)	01		00	0001							NORMAS Y SEGUIMIENTOS					195,072.09	0.00	-175,095.18	19,976.91	14,169.99	5,739.99	19,909.98	100%	66.93	2%
12(S)	01		00	0001												195,072.09	0.00	-175,095.18	19,976.91	14,169.99	5,739.99	19,909.98	100%	66.93	2%
12(S)	01		00	0001		2					GASTOS					195,072.09	0.00	-175,095.18	19,976.91	14,169.99	5,739.99	19,909.98	100%	66.93	2%
12(S)	01		00	0001		2	3				MATERIALES Y SUMINISTROS					195,072.09	0.00	-175,095.18	19,976.91	14,169.99	5,739.99	19,909.98	100%	66.93	2%
12(S)	01		00	0001		2	3	1			ALIMENTOS Y PRODUCTOS AGROFORESTALES					16,405.30	0.00	3,504.82	19,910.12	14,169.99	5,739.99	19,909.98	100%	0.14	2%
12(S)	01		00	0001		2	3	1	1		Alimentos y bebidas para personas					16,405.30	0.00	3,504.82	19,910.12	14,169.99	5,739.99	19,909.98	100%	0.14	2%
12(S)	01		00	0001		2	3	1	1	01	Alimentos y bebidas para personas	1.1.01	20	1955	100	16,405.30	0.00	3,504.82	19,910.12	14,169.99	5,739.99	19,909.98	100%	0.14	2%
12(S)	01		00	0001		2	3	7			COMBUSTIBLES, LUBRICANTES, PRODUCTOS QUIMICOS Y CONEXOS					178,666.79	0.00	-178,600.00	66.79	0.00	0.00	0.00	0%	66.79	2%
12(S)	01		00	0001		2	3	7	1		Combustibles y lubricantes					178,666.79	0.00	-178,600.00	66.79	0.00	0.00	0.00	0%	66.79	2%
12(S)	01		00	0001		2	3	7	1	01	Gasolina	1.1.01	20	1955	100	178,666.79	0.00	-178,600.00	66.79	0.00	0.00	0.00	0%	66.79	2%
12(S)	01		00	0002							CONTROL Y FISCALIZACIÓN DE LA GESTIÓN MUNICIPAL					29,340.27	0.00	-29,300.00	40.27	0.00	0.00	0.00	0%	40.27	2%
12(S)	01		00	0002												29,340.27	0.00	-29,300.00	40.27	0.00	0.00	0.00	0%	40.27	2%
12(S)	01		00	0002		2					GASTOS					29,340.27	0.00	-29,300.00	40.27	0.00	0.00	0.00	0%	40.27	2%
12(S)	01		00	0002		2	3				MATERIALES Y SUMINISTROS					29,340.27	0.00	-29,300.00	40.27	0.00	0.00	0.00	0%	40.27	2%
12(S)	01		00	0002		2	3	7			COMBUSTIBLES, LUBRICANTES, PRODUCTOS QUÍMICOS Y CONEXOS					29,340.27	0.00	-29,300.00	40.27	0.00	0.00	0.00	0%	40.27	2%
12(S)	01		00	0002		2	3	7	1		Combustibles y lubricantes					29,340.27	0.00	-29,300.00	40.27	0.00	0.00	0.00	0%	40.27	2%
12(S)	01		00	0002		2	3	7	1	01	Gasolina	1.1.01	20	1955	100	29,340.27	0.00	-29,300.00	40.27	0.00	0.00	0.00	0%	40.27	2%
12(S)	01		00	0003							ADMINISTRACIÓN MUNICIPAL					13,143,031.97	798117.00	324,277.28	14,265,426.25	9,958,145.32	2,780,865.38	12,739,010.70	89%	1,526,415.55	2%
12(S)	01		00	0003												13,143,031.97	798117.00	324,277.28	14,265,426.25	9,958,145.32	2,780,865.38	12,739,010.70	89%	1,526,415.55	2%
12(S)	01		00	0003		2					GASTOS					13,143,031.97	798117.00	324,277.28	14,265,426.25	9,958,145.32	2,780,865.38	12,739,010.70	89%	1,526,415.55	2%
12(S)	01		00	0003		2	2				CONTRATACIÓN DE SERVICIOS					0.00	0.00	200,000.00	200,000.00	0.00	0.00	0.00	0%	200,000.00	2%
12(S)	01		00	0003		2	2	2			PUBLICIDAD, IMPRESIÓN Y ENCUADERNACIÓN					0.00	0.00	200,000.00	200,000.00	0.00	0.00	0.00	0%	200,000.00	2%

MINISTERIO DE HACIENDA

CENTRALIZACIÓN DE LA INFORMACIÓN FINANCIERA DEL ESTADO

EJECUCIÓN DE LOS GASTOS Y APLICACIONES FINANCIERAS POR DESTINO DE FONDOS Y ESTRUCTURA

CORRESPONDIENTE AL TRIMESTRE 4 (OCTUBRE-DICIEMBRE) DEL AÑO 2019

FORM. EP-04		CODIGO DEL CAPITULO: 7006														DESTINO DE FONDO:				SERVICIO					
DENOMINACION:		AYUNTAMIENTO MUNICIPAL DE BANÍ														ESTADO:				TODOS					
DESTINO DE FONDO	Estructura				CODIGO SNIP	Clasificador de Gasto						FUNCION	FUENTE FINANCIAMIENTO	FUENTE ESPECIFICA	ORGANISMO FINANCIADOR	Presupuesto				Devengado					
	Partida no Asignada a Programa	PROGRAMA	PROYECTO	ACTIVIDAD/OBRA		TIPO	OBJETO	CUENTA	SUBCUENTA	Auxiliar	DENOMINACION DEL GASTO					Original	Modificaciones Anteriores	Modificación Trimestral	Vigente	Acumulado Anterior	Trimestre	A la fecha	% Devengado a la fecha	Balance Disponible Trimestral	% Balance Disponible
1	2	3	4	5	6	7	8	9	10	11	12	13	14	15	16	17	18	19	20= 17 + ó -18 + 19	21	22	23	24 = 23 / 20	25= 20-23	26 = 25 / 20
12(S)	01		00	0003		2	2	2	1		Publicidad y propaganda					0.00	0.00	200,000.00	200,000.00	0.00	0.00	0.00	0%	200,000.00	2%
12(S)	01		00	0003		2	2	2	1	01	Publicidad y propaganda	1.1.01	30	9995	102	0.00	0.00	200,000.00	200,000.00	0.00	0.00	0.00	0%	200,000.00	2%
12(S)	01		00	0003		2	2	8			OTROS SERVICIOS NO INCLUIDOS EN CONCEPTOS ANTERIORES					0.00	0.00	0.00	0.00	0.00	0.00	0.00	0%	0.00	2%
12(S)	01		00	0003		2	2	8	6		Servicio de organización de eventos, festividades y actividades de entretenimiento					0.00	0.00	0.00	0.00	0.00	0.00	0.00	0%	0.00	2%
12(S)	01		00	0003		2	2	8	6	01	Eventos generales	1.1.01	70	0686	100	0.00	0.00	0.00	0.00	0.00	0.00	0.00	0%	0.00	2%
12(S)	01		00	0003		2	3				MATERIALES Y SUMINISTROS					0.00	0.00	200,000.00	200,000.00	0.00	0.00	0.00	0%	200,000.00	2%
12(S)	01		00	0003		2	3	1			ALIMENTOS Y PRODUCTOS AGROFORESTALES					0.00	0.00	200,000.00	200,000.00	0.00	0.00	0.00	0%	200,000.00	2%
12(S)	01		00	0003		2	3	1	1		Alimentos y bebidas para personas					0.00	0.00	200,000.00	200,000.00	0.00	0.00	0.00	0%	200,000.00	2%
12(S)	01		00	0003		2	3	1	1	01	Alimentos y bebidas para personas	1.1.01	30	9995	102	0.00	0.00	200,000.00	200,000.00	0.00	0.00	0.00	0%	200,000.00	2%
12(S)	01		00	0003		2	1				REMUNERACIONES Y CONTRIBUCIONES					926,881.99	-110300.00	29,424.10	846,006.09	576,063.29	264,202.01	840,265.30	99%	5,740.79	2%
12(S)	01		00	0003		2	1	1			REMUNERACIONES					825,307.99	-110,300.00	27,078.00	742,085.99	505,576.19	236,500.01	742,076.20	100%	9.79	2%
12(S)	01		00	0003		2	1	1	2		Remuneraciones al personal con carácter transitorio					660,000.00	0.00	25,577.00	685,577.00	505,576.19	180,000.00	685,576.19	100%	0.81	2%
12(S)	01		00	0003		2	1	1	2	02	Sueldos de personal nominal	1.1.01	20	1955	100	660,000.00	0.00	25,577.00	685,577.00	505,576.19	180,000.00	685,576.19	100%	0.81	2%
12(S)	01		00	0003		2	1	1	4		Sueldo anual no.13					55,000.00	0.00	1,501.00	56,501.00	0.00	56,500.01	56,500.01	100%	0.99	2%
12(S)	01		00	0003		2	1	1	4	01	Sueldo Anual No. 13	1.1.01	20	1955	100	55,000.00	0.00	1,501.00	56,501.00	0.00	56,500.01	56,500.01	100%	0.99	2%
12(S)	01		00	0003		2	1	1	5		Prestaciones económicas					110,307.99	-110,300.00	0.00	7.99	0.00	0.00	0.00	0%	7.99	2%
12(S)	01		00	0003		2	1	1	5	01	Prestaciones económicas	1.1.01	20	1955	100	110,307.99	-110,300.00	0.00	7.99	0.00	0.00	0.00	0%	7.99	2%
12(S)	01		00	0003		2	1	5			CONTRIBUCIONES A LA SEGURIDAD SOCIAL					101,574.00	0.00	2,346.10	103,920.10	70,487.10	27,702.00	98,189.10	94%	5,731.00	2%
12(S)	01		00	0003		2	1	5	1		Contribuciones al seguro de salud					46,794.00	0.00	2,346.10	49,140.10	36,378.10	12,762.00	49,140.10	100%	0.00	2%
12(S)	01		00	0003		2	1	5	1	01	Contribuciones al seguro de salud	1.1.01	20	1955	100	46,794.00	0.00	2,346.10	49,140.10	36,378.10	12,762.00	49,140.10	100%	0.00	2%
12(S)	01		00	0003		2	1	5	2		Contribuciones al seguro de pensiones					46,860.00	0.00	0.00	46,860.00	29,273.00	12,780.00	42,053.00	90%	4,807.00	2%
12(S)	01		00	0003		2	1	5	2	01	Contribuciones al seguro de pensiones	1.1.01	20	1955	100	46,860.00	0.00	0.00	46,860.00	29,273.00	12,780.00	42,053.00	90%	4,807.00	2%
12(S)	01		00	0003		2	1	5	3		Contribuciones al seguro de riesgo laboral					7,920.00	0.00	0.00	7,920.00	4,836.00	2,160.00	6,996.00	88%	924.00	2%
12(S)	01		00	0003		2	1	5	3	01	Contribuciones al seguro de riesgo laboral	1.1.01	20	1955	100	7,920.00	0.00	0.00	7,920.00	4,836.00	2,160.00	6,996.00	88%	924.00	2%
12(S)	01		00	0003		2	2				CONTRATACIÓN DE SERVICIOS					8,326,510.16	691451.00	602,469.16	9,620,430.32	7,069,386.81	1,945,504.84	9,014,891.65	94%	605,538.67	2%

MINISTERIO DE HACIENDA

CENTRALIZACIÓN DE LA INFORMACIÓN FINANCIERA DEL ESTADO

EJECUCIÓN DE LOS GASTOS Y APLICACIONES FINANCIERAS POR DESTINO DE FONDOS Y ESTRUCTURA

CORRESPONDIENTE AL TRIMESTRE 4 (OCTUBRE-DICIEMBRE) DEL AÑO 2019

FORM. EP-04		CODIGO DEL CAPITULO: 7006													DESTINO DE FONDO:				SERVICIO						
DENOMINACION:		AYUNTAMIENTO MUNICIPAL DE BANÍ													ESTADO:				TODOS						
DESTINO DE FONDO	Estructura				CODIGO SNIP	Clasificador de Gasto						FUNCION	FUENTE FINANCIAMIENTO	FUENTE ESPECIFICA	ORGANISMO FINANCIADOR	Presupuesto				Devengado					
	Partida no Asignada a Programa	PROGRAMA	PROYECTO	ACTIVIDAD/OBRA		TIPO	OBJETO	CUENTA	SUBCUENTA	Auxiliar	DENOMINACION DEL GASTO					Original	Modificaciones Anteriores	Modificación Trimestral	Vigente	Acumulado Anterior	Trimestre	A la fecha	% Devengado a la fecha	Balance Disponible Trimestral	% Balance Disponible
1	2	3	4	5	6	7	8	9	10	11	12	13	14	15	16	17	18	19	20= 17 + ó -18 + 19	21	22	23	24 = 23 / 20	25= 20-23	26 = 25 / 20
12(S)	01		00	0003		2	2	1			SERVICIOS BASICOS					1,056,892.83	0.00	-30,874.53	1,026,018.30	806,039.20	208,161.87	1,014,201.07	99%	11,817.23	2%
12(S)	01		00	0003		2	2	1	2		Servicios telefónico de larga distancia					964,928.60	0.00	0.00	964,928.60	755,601.89	208,077.12	963,679.01	100%	1,249.59	2%
12(S)	01		00	0003		2	2	1	2	01	Servicios telefónico de larga distancia	1.1.01	20	1955	100	964,928.60	0.00	0.00	964,928.60	755,601.89	208,077.12	963,679.01	100%	1,249.59	2%
12(S)	01		00	0003		2	2	1	5		Servicio de internet y televisión por cable					60,804.23	0.00	-30,874.53	29,929.70	20,551.64	0.00	20,551.64	69%	9,378.06	2%
12(S)	01		00	0003		2	2	1	5	01	Servicio de internet y televisión por cable	1.1.01	20	1955	100	60,804.23	0.00	-30,874.53	29,929.70	20,551.64	0.00	20,551.64	69%	9,378.06	2%
12(S)	01		00	0003		2	2	1	7		Agua					31,160.00	0.00	0.00	31,160.00	29,885.67	84.75	29,970.42	96%	1,189.58	2%
12(S)	01		00	0003		2	2	1	7	01	Agua	1.1.01	20	1955	100	31,160.00	0.00	0.00	31,160.00	29,885.67	84.75	29,970.42	96%	1,189.58	2%
12(S)	01		00	0003		2	2	2			PUBLICIDAD, IMPRESIÓN Y ENCUADERNACIÓN					1,227,533.47	0.00	30,369.71	1,257,903.18	1,104,647.52	151,924.01	1,256,571.53	100%	1,331.65	2%
12(S)	01		00	0003		2	2	2	1		Publicidad y propaganda					1,099,434.52	0.00	30,369.71	1,129,804.23	979,691.63	150,112.27	1,129,803.90	100%	0.33	2%
12(S)	01		00	0003		2	2	2	1	01	Publicidad y propaganda	1.1.01	20	1955	100	1,099,434.52	0.00	30,369.71	1,129,804.23	979,691.63	150,112.27	1,129,803.90	100%	0.33	2%
12(S)	01		00	0003		2	2	2	2		Impresión y encuadernación					128,098.95	0.00	0.00	128,098.95	124,955.89	1,811.74	126,767.63	99%	1,331.32	2%
12(S)	01		00	0003		2	2	2	2	01	Impresión y encuadernación	1.1.01	20	1955	100	128,098.95	0.00	0.00	128,098.95	124,955.89	1,811.74	126,767.63	99%	1,331.32	2%
12(S)	01		00	0003		2	2	3			VIÁTICOS					404,983.87	0.00	29,300.00	434,283.87	359,923.00	56,660.00	416,583.00	96%	17,700.87	2%
12(S)	01		00	0003		2	2	3	1		Viáticos dentro del país					182,992.99	0.00	29,300.00	212,292.99	138,669.00	56,660.00	195,329.00	92%	16,963.99	2%
12(S)	01		00	0003		2	2	3	1	01	Viáticos dentro del país	1.1.01	20	1955	100	182,992.99	0.00	29,300.00	212,292.99	138,669.00	56,660.00	195,329.00	92%	16,963.99	2%
12(S)	01		00	0003		2	2	3	2		Viáticos fuera del país					221,990.88	0.00	0.00	221,990.88	221,254.00	0.00	221,254.00	100%	736.88	2%
12(S)	01		00	0003		2	2	3	2	01	Viaticos fuera del país	1.1.01	20	1955	100	221,990.88	0.00	0.00	221,990.88	221,254.00	0.00	221,254.00	100%	736.88	2%
12(S)	01		00	0003		2	2	4			TRANSPORTE Y ALMACENAJE					468,241.33	-50000.00	0.00	418,241.33	294,855.48	57,791.00	352,646.48	84%	65,594.85	2%
12(S)	01		00	0003		2	2	4	1		Pasajes y gastos de transporte					398,241.33	-50,000.00	0.00	348,241.33	283,675.48	52,731.00	336,406.48	97%	11,834.85	2%
12(S)	01		00	0003		2	2	4	1	01	Pasajes y gastos de transporte	1.1.01	20	1955	100	398,241.33	-50,000.00	0.00	348,241.33	283,675.48	52,731.00	336,406.48	97%	11,834.85	2%
12(S)	01		00	0003		2	2	4	4		Peaje					70,000.00	0.00	0.00	70,000.00	11,180.00	5,060.00	16,240.00	23%	53,760.00	2%
12(S)	01		00	0003		2	2	4	4	01	Peaje	1.1.01	30	9995	102	70,000.00	0.00	0.00	70,000.00	11,180.00	5,060.00	16,240.00	23%	53,760.00	2%
12(S)	01		00	0003		2	2	6			SEGUROS					900,349.93	50000.00	50,000.00	1,000,349.93	657,465.41	172,734.96	830,200.37	83%	170,149.56	2%
12(S)	01		00	0003		2	2	6	2		Seguro de bienes muebles					55,792.37	50,000.00	50,000.00	155,792.37	54,917.80	63,791.77	118,709.57	76%	37,082.80	2%
12(S)	01		00	0003		2	2	6	2	01	Seguro de bienes muebles	1.1.01	20	1955	100	55,792.37	50,000.00	50,000.00	155,792.37	54,917.80	63,791.77	118,709.57	76%	37,082.80	2%

MINISTERIO DE HACIENDA

CENTRALIZACIÓN DE LA INFORMACIÓN FINANCIERA DEL ESTADO

EJECUCIÓN DE LOS GASTOS Y APLICACIONES FINANCIERAS POR DESTINO DE FONDOS Y ESTRUCTURA

CORRESPONDIENTE AL TRIMESTRE 4 (OCTUBRE-DICIEMBRE) DEL AÑO 2019

FORM. EP-04						DESTINO DE FONDO: SERVICIO																			
CODIGO DEL CAPITULO: 7006						ESTADO: TODOS																			
DENOMINACION: AYUNTAMIENTO MUNICIPAL DE BANÍ																									
DESTINO DE FONDO	Estructura				CODIGO SNIP	Clasificador de Gasto						FUNCION	FUENTE FINANCIAMIENTO	FUENTE ESPECIFICA	ORGANISMO FINANCIADOR	Presupuesto				Devengado					
	Partida no Asignada a Programa	PROGRAMA	PROYECTO	ACTIVIDAD/OBRA		TIPO	OBJETO	CUENTA	SUBCUENTA	Auxiliar	DENOMINACION DEL GASTO					Original	Modificaciones Anteriores	Modificación Trimestral	Vigente	Acumulado Anterior	Trimestre	A la fecha	% Devengado a la fecha	Balance Disponible Trimestral	% Balance Disponible
1	2	3	4	5	6	7	8	9	10	11	12	13	14	15	16	17	18	19	20= 17 + ó -18 + 19	21	22	23	24 = 23 / 20	25= 20-23	26 = 25 / 20
12(S)	01		00	0003		2	2	6	3		Seguros de personas					844,557.56	0.00	0.00	844,557.56	602,547.61	108,943.19	711,490.80	84%	133,066.76	2%
12(S)	01		00	0003		2	2	6	3	01	Seguros de personas	1.1.01	20	1955	100	844,557.56	0.00	0.00	844,557.56	602,547.61	108,943.19	711,490.80	84%	133,066.76	2%
12(S)	01		00	0003		2	2	7			SERVICIOS DE CONSERVACIÓN, REPARACIONES MENORES E INSTALACIONES TEMPORALES					95,476.43	0.00	0.00	95,476.43	90,345.58	1,644.60	91,990.18	96%	3,486.25	2%
12(S)	01		00	0003		2	2	7	2		Mantenimiento y reparación de maquinarias y equipos					95,476.43	0.00	0.00	95,476.43	90,345.58	1,644.60	91,990.18	96%	3,486.25	2%
12(S)	01		00	0003		2	2	7	2	06	Mantenimiento y reparación de equipos de transporte, tracción y elevación	1.1.01	20	1955	100	95,476.43	0.00	0.00	95,476.43	90,345.58	1,644.60	91,990.18	96%	3,486.25	2%
12(S)	01		00	0003		2	2	8			OTROS SERVICIOS NO INCLUIDOS EN CONCEPTOS ANTERIORES					4,173,032.30	691451.00	523,673.98	5,388,157.28	3,756,110.62	1,296,588.40	5,052,699.02	94%	335,458.26	2%
12(S)	01		00	0003		2	2	8	1		Gastos judiciales					148,233.18	0.00	-50,000.00	98,233.18	64,300.00	32,810.00	97,110.00	99%	1,123.18	2%
12(S)	01		00	0003		2	2	8	1	01	Gastos judiciales	1.1.01	20	1955	100	148,233.18	0.00	-50,000.00	98,233.18	64,300.00	32,810.00	97,110.00	99%	1,123.18	2%
12(S)	01		00	0003		2	2	8	4		Servicios funerarios y gastos conexos					100,120.00	0.00	-19,305.00	80,815.00	61,261.57	14,341.49	75,603.06	94%	5,211.94	2%
12(S)	01		00	0003		2	2	8	4	01	Servicios funerarios y gastos conexos	1.1.01	20	1955	100	100,120.00	0.00	-19,305.00	80,815.00	61,261.57	14,341.49	75,603.06	94%	5,211.94	2%
12(S)	01		00	0003		2	2	8	5		Fumigación, lavandería, limpieza e higiene					200,000.00	0.00	0.00	200,000.00	22,088.00	22,400.00	44,488.00	22%	155,512.00	2%
12(S)	01		00	0003		2	2	8	5	01	Fumigación	1.1.01	30	9995	102	150,000.00	0.00	0.00	150,000.00	18,088.00	14,875.00	32,963.00	22%	117,037.00	2%
12(S)	01		00	0003		2	2	8	5	02	Lavandería	1.1.01	30	9995	102	50,000.00	0.00	0.00	50,000.00	4,000.00	7,525.00	11,525.00	23%	38,475.00	2%
12(S)	01		00	0003		2	2	8	6		Servicio de organización de eventos, festividades y actividades de entretenimiento					2,600,000.00	691451.00	511,107.98	3,802,558.98	2,654,602.66	974,350.12	3,628,952.78	95%	173,606.20	2%
12(S)	01		00	0003		2	2	8	6	01	Eventos generales	1.1.01	70	0686	100	0.00	250,000.00	250,000.00	500,000.00	0.00	374,388.00	374,388.00	75%	125,612.00	2%
12(S)	01		00	0003		2	2	8	6	01	Eventos generales	1.1.01	20	1955	100	2,000,000.00	441,451.00	261,107.98	2,702,558.98	2,175,602.66	506,962.12	2,682,564.78	99%	19,994.20	2%
12(S)	01		00	0003		2	2	8	6	04	Actuaciones artisticas	1.1.01	30	9995	102	600,000.00	0.00	0.00	600,000.00	479,000.00	93,000.00	572,000.00	95%	28,000.00	2%
12(S)	01		00	0003		2	2	8	7		Servicios Técnicos y Profesionales					1,124,679.12	0.00	81,871.00	1,206,550.12	953,858.39	252,686.79	1,206,545.18	100%	4.94	2%
12(S)	01		00	0003		2	2	8	7	06	Otros servicios técnicos profesionales	1.1.01	20	1955	100	1,124,679.12	0.00	81,871.00	1,206,550.12	953,858.39	252,686.79	1,206,545.18	100%	4.94	2%
12(S)	01		00	0003		2	3				MATERIALES Y SUMINISTROS					3,889,639.82	216966.00	-707,615.98	3,398,989.84	2,312,695.22	571,158.53	2,883,853.75	85%	515,136.09	2%
12(S)	01		00	0003		2	3	1			ALIMENTOS Y PRODUCTOS AGROFORESTALES					657,641.96	216966.00	151,584.69	1,026,192.65	824,334.16	174,381.02	998,715.18	97%	27,477.47	2%
12(S)	01		00	0003		2	3	1	1		Alimentos y bebidas para personas					636,301.96	216,966.00	151,584.69	1,004,852.65	806,334.16	174,381.02	980,715.18	98%	24,137.47	2%
12(S)	01		00	0003		2	3	1	1	01	Alimentos y bebidas para personas	1.1.01	20	1955	100	636,301.96	216,966.00	151,584.69	1,004,852.65	806,334.16	174,381.02	980,715.18	98%	24,137.47	2%
12(S)	01		00	0003		2	3	1	3		Productos agroforestales y pecuarios					21,340.00	0.00	0.00	21,340.00	18,000.00	0.00	18,000.00	84%	3,340.00	2%
12(S)	01		00	0003		2	3	1	3	03	Productos forestales	1.1.01	30	9995	102	21,340.00	0.00	0.00	21,340.00	18,000.00	0.00	18,000.00	84%	3,340.00	2%

MINISTERIO DE HACIENDA

CENTRALIZACIÓN DE LA INFORMACIÓN FINANCIERA DEL ESTADO

EJECUCIÓN DE LOS GASTOS Y APLICACIONES FINANCIERAS POR DESTINO DE FONDOS Y ESTRUCTURA

CORRESPONDIENTE AL TRIMESTRE 4 (OCTUBRE-DICIEMBRE) DEL AÑO 2019

FORM. EP-04																DESTINO DE FONDO:				SERVICIO:					
CODIGO DEL CAPITULO: 7006																ESTADO:				TODOS					
DENOMINACION: AYUNTAMIENTO MUNICIPAL DE BANÍ																									
DESTINO DE FONDO	Estructura				CODIGO SNIP	Clasificador de Gasto						FUNCION	FUENTE FINANCIAMIENTO	FUENTE ESPECIFICA	ORGANISMO FINANCIADOR	Presupuesto				Devengado					
	Partida no Asignada a Programa	PROGRAMA	PROYECTO	ACTIVIDAD/OBRA		TIPO	OBJETO	CUENTA	SUBCUENTA	Auxiliar	DENOMINACION DEL GASTO					Original	Modificaciones Anteriores	Modificación Trimestral	Vigente	Acumulado Anterior	Trimestre	A la fecha	% Devengado a la fecha	Balance Disponible Trimestral	% Balance Disponible
1	2	3	4	5	6	7	8	9	10	11	12	13	14	15	16	17	18	19	20= 17 + ó -18 + 19	21	22	23	24 = 23 / 20	25= 20-23	26 = 25 / 20
12(S)	01		00	0003		2	3	2			TEXTILES Y VESTUARIOS					233,350.82	0.00	-120,000.00	113,350.82	36,984.00	51,000.00	87,984.00	78%	25,366.82	2%
12(S)	01		00	0003		2	3	2	2		Acabados textiles					13,333.33	0.00	0.00	13,333.33	4,400.00	0.00	4,400.00	33%	8,933.33	2%
12(S)	01		00	0003		2	3	2	2	01	Acabados textiles	1.1.01	30	9998	102	13,333.33	0.00	0.00	13,333.33	4,400.00	0.00	4,400.00	33%	8,933.33	2%
12(S)	01		00	0003		2	3	2	3		Prendas y accesorios de vestir					220,017.49	0.00	-120,000.00	100,017.49	32,584.00	51,000.00	83,584.00	84%	16,433.49	2%
12(S)	01		00	0003		2	3	2	3	01	Prendas y accesorios de vestir	1.1.01	30	9998	102	13,401.49	0.00	0.00	13,401.49	0.00	0.00	0.00	0%	13,401.49	2%
12(S)	01		00	0003		2	3	2	3	01	Prendas y accesorios de vestir	1.1.01	20	1955	100	206,616.00	0.00	-120,000.00	86,616.00	32,584.00	51,000.00	83,584.00	96%	3,032.00	2%
12(S)	01		00	0003		2	3	3			PRODUCTOS DE PAPEL, CARTÓN E IMPRESOS					212,729.39	0.00	-30,000.00	182,729.39	106,762.47	41,319.13	148,081.60	81%	34,647.79	2%
12(S)	01		00	0003		2	3	3	1		Papel de escritorio					94,073.33	0.00	0.00	94,073.33	70,431.27	9,102.13	79,533.40	85%	14,539.93	2%
12(S)	01		00	0003		2	3	3	1	01	Papel de escritorio	1.1.01	20	1955	100	94,073.33	0.00	0.00	94,073.33	70,431.27	9,102.13	79,533.40	85%	14,539.93	2%
12(S)	01		00	0003		2	3	3	2		Productos de papel y cartón					35,096.17	0.00	-30,000.00	5,096.17	688.00	0.00	688.00	14%	4,408.17	2%
12(S)	01		00	0003		2	3	3	2	01	Productos de papel y cartón	1.1.01	20	1955	100	35,096.17	0.00	-30,000.00	5,096.17	688.00	0.00	688.00	14%	4,408.17	2%
12(S)	01		00	0003		2	3	3	3		Productos de artes gráficas					50,000.00	0.00	0.00	50,000.00	4,460.00	31,767.00	36,227.00	72%	13,773.00	2%
12(S)	01		00	0003		2	3	3	3	01	Productos de artes gráficas	1.1.01	30	9995	102	50,000.00	0.00	0.00	50,000.00	4,460.00	31,767.00	36,227.00	72%	13,773.00	2%
12(S)	01		00	0003		2	3	3	4		Libros, revistas y periódicos					33,559.89	0.00	0.00	33,559.89	31,183.20	450.00	31,633.20	94%	1,926.69	2%
12(S)	01		00	0003		2	3	3	4	01	Libros, revistas y periódicos	1.1.01	20	1955	100	33,559.89	0.00	0.00	33,559.89	31,183.20	450.00	31,633.20	94%	1,926.69	2%
12(S)	01		00	0003		2	3	5			PRODUCTOS DE CUERO, CAUCHO Y PLÁSTICO					74,934.95	0.00	0.00	74,934.95	67,111.58	1,430.60	68,542.18	91%	6,392.77	2%
12(S)	01		00	0003		2	3	5	5		Artículos de plástico					74,934.95	0.00	0.00	74,934.95	67,111.58	1,430.60	68,542.18	91%	6,392.77	2%
12(S)	01		00	0003		2	3	5	5	01	Artículos de plástico	1.1.01	20	1955	100	74,934.95	0.00	0.00	74,934.95	67,111.58	1,430.60	68,542.18	91%	6,392.77	2%
12(S)	01		00	0003		2	3	6			PRODUCTOS DE MINERALES, METÁLICOS Y NO METÁLICOS					328,233.63	0.00	-150,000.00	178,233.63	116,059.53	53,607.99	169,667.52	95%	8,566.11	2%
12(S)	01		00	0003		2	3	6	3		Productos metálicos y sus derivados					328,233.63	0.00	-150,000.00	178,233.63	116,059.53	53,607.99	169,667.52	95%	8,566.11	2%
12(S)	01		00	0003		2	3	6	3	04	Herramientas menores	1.1.01	20	1955	100	328,233.63	0.00	-150,000.00	178,233.63	116,059.53	53,607.99	169,667.52	95%	8,566.11	2%
12(S)	01		00	0003		2	3	7			COMBUSTIBLES, LUBRICANTES, PRODUCTOS QUIMICOS Y CONEXOS					842,367.65	0.00	-420,900.67	421,466.98	129,436.41	18,803.07	148,239.48	35%	273,227.50	2%
12(S)	01		00	0003		2	3	7	1		Combustibles y lubricantes					737,448.94	0.00	-420,900.67	316,548.27	42,109.54	15,420.00	57,529.54	18%	259,018.73	2%
12(S)	01		00	0003		2	3	7	1	01	Gasolina	1.1.01	30	9995	102	607,298.00	0.00	-400,000.00	207,298.00	4,901.00	2,700.00	7,601.00	4%	199,697.00	2%
12(S)	01		00	0003		2	3	7	1	01	Gasolina	1.1.01	20	1955	100	59,558.40	0.00	-20,900.67	38,657.73	0.00	0.00	0.00	0%	38,657.73	2%

MINISTERIO DE HACIENDA

CENTRALIZACIÓN DE LA INFORMACIÓN FINANCIERA DEL ESTADO

EJECUCIÓN DE LOS GASTOS Y APLICACIONES FINANCIERAS POR DESTINO DE FONDOS Y ESTRUCTURA

CORRESPONDIENTE AL TRIMESTRE 4 (OCTUBRE-DICIEMBRE) DEL AÑO 2019

FORM. EP-04																DESTINO DE FONDO:				SERVICIO:					
CODIGO DEL CAPITULO: 7006																ESTADO:				TODOS					
DENOMINACION: AYUNTAMIENTO MUNICIPAL DE BANÍ																									
DESTINO DE FONDO	Estructura				CODIGO SNIP	Clasificador de Gasto						FUNCION	FUENTE FINANCIAMIENTO	FUENTE ESPECIFICA	ORGANISMO FINANCIADOR	Presupuesto				Devengado					
	Partida no Asignada a Programa	PROGRAMA	PROYECTO	ACTIVIDAD/OBRA		TIPO	OBJETO	CUENTA	SUBCUENTA	Auxiliar	DENOMINACION DEL GASTO					Original	Modificaciones Anteriores	Modificación Trimestral	Vigente	Acumulado Anterior	Trimestre	A la fecha	% Devengado a la fecha	Balance Disponible Trimestral	% Balance Disponible
1	2	3	4	5	6	7	8	9	10	11	12	13	14	15	16	17	18	19	20= 17 + ó -18 + 19	21	22	23	24 = 23 / 20	25= 20-23	26 = 25 / 20
12(S)	01		00	0003		2	3	7	1	04	Gas GLP	1.1.01	20	1955	100	10,753.33	0.00	0.00	10,753.33	5,920.00	1,945.00	7,865.00	73%	2,888.33	2%
12(S)	01		00	0003		2	3	7	1	05	Aceites y grasas	1.1.01	30	9998	102	59,839.21	0.00	0.00	59,839.21	31,288.54	10,775.00	42,063.54	70%	17,775.67	2%
12(S)	01		00	0003		2	3	7	2		Productos quimicos y conexos					104,918.71	0.00	0.00	104,918.71	87,326.87	3,383.07	90,709.94	86%	14,208.77	2%
12(S)	01		00	0003		2	3	7	2	04	Abonos y fertilizantes	1.1.01	20	1955	100	11,560.00	0.00	0.00	11,560.00	10,650.44	0.00	10,650.44	92%	909.56	2%
12(S)	01		00	0003		2	3	7	2	06	Pinturas, lacas, barnices, diluyentes y absorbentes para pinturas	1.1.01	20	1955	100	93,358.71	0.00	0.00	93,358.71	76,676.43	3,383.07	80,059.50	86%	13,299.21	2%
12(S)	01		00	0003		2	3	9			PRODUCTOS Y ÚTILES VARIOS					1,540,381.42	0.00	-138,300.00	1,402,081.42	1,032,007.07	230,616.72	1,262,623.79	90%	139,457.63	2%
12(S)	01		00	0003		2	3	9	1		Material para limpieza					322,068.77	0.00	0.00	322,068.77	289,884.34	11,435.83	301,320.17	94%	20,748.60	2%
12(S)	01		00	0003		2	3	9	1	01	Material para limpieza	1.1.01	20	1955	100	322,068.77	0.00	0.00	322,068.77	289,884.34	11,435.83	301,320.17	94%	20,748.60	2%
12(S)	01		00	0003		2	3	9	2		Útiles de escritorio, oficina, informática, escolares y de enseñanza					338,736.03	0.00	0.00	338,736.03	235,719.73	89,225.01	324,944.74	96%	13,791.29	2%
12(S)	01		00	0003		2	3	9	2	01	Útiles de escritorio, oficina e informática	1.1.01	20	1955	100	338,736.03	0.00	0.00	338,736.03	235,719.73	89,225.01	324,944.74	96%	13,791.29	2%
12(S)	01		00	0003		2	3	9	5		Útiles de cocina y comedor					29,616.11	0.00	0.00	29,616.11	3,398.00	0.00	3,398.00	11%	26,218.11	2%
12(S)	01		00	0003		2	3	9	5	01	Útiles de cocina y comedor	1.1.01	20	1955	100	29,616.11	0.00	0.00	29,616.11	3,398.00	0.00	3,398.00	11%	26,218.11	2%
12(S)	01		00	0003		2	3	9	6		Productos eléctricos y afines					127,634.51	0.00	-46,118.00	81,516.51	53,926.73	12,454.28	66,381.01	81%	15,135.50	2%
12(S)	01		00	0003		2	3	9	6	01	Productos eléctricos y afines	1.1.01	20	1955	100	127,634.51	0.00	-46,118.00	81,516.51	53,926.73	12,454.28	66,381.01	81%	15,135.50	2%
12(S)	01		00	0003		2	3	9	8		Repuestos y accesorios menores					188,971.21	0.00	0.00	188,971.21	81,557.04	51,677.42	133,234.46	71%	55,736.75	2%
12(S)	01		00	0003		2	3	9	8	01	Repuestos	1.1.01	20	1955	100	188,971.21	0.00	0.00	188,971.21	81,557.04	51,677.42	133,234.46	71%	55,736.75	2%
12(S)	01		00	0003		2	3	9	9		Productos y útiles varios no identificados precedentemente (n.i.p.)					533,354.79	0.00	-92,182.00	441,172.79	367,521.23	65,824.18	433,345.41	98%	7,827.38	2%
12(S)	01		00	0003		2	3	9	9	01	Productos y Útiles Varios n.i.p	1.1.01	20	1955	100	533,354.79	0.00	-92,182.00	441,172.79	367,521.23	65,824.18	433,345.41	98%	7,827.38	2%
12(S)	01		00	0004							SERVICIOS ADMINISTRATIVOS Y FINANCIEROS					272,007.87	-106,666.00	0.00	165,341.87	113,547.39	34,785.18	148,332.57	90%	17,009.30	2%
12(S)	01		00	0004												272,007.87	-106,666.00	0.00	165,341.87	113,547.39	34,785.18	148,332.57	90%	17,009.30	2%
12(S)	01		00	0004		2					GASTOS					272,007.87	-106,666.00	0.00	165,341.87	113,547.39	34,785.18	148,332.57	90%	17,009.30	2%
12(S)	01		00	0004		2	2				CONTRATACIÓN DE SERVICIOS					126,134.53	0.00	0.00	126,134.53	80,863.64	28,517.61	109,381.25	87%	16,753.28	2%
12(S)	01		00	0004		2	2	8			OTROS SERVICIOS NO INCLUIDOS EN CONCEPTOS ANTERIORES					126,134.53	0.00	0.00	126,134.53	80,863.64	28,517.61	109,381.25	87%	16,753.28	2%
12(S)	01		00	0004		2	2	8	2		Comisiones y gastos bancarios					126,134.53	0.00	0.00	126,134.53	80,863.64	28,517.61	109,381.25	87%	16,753.28	2%
12(S)	01		00	0004		2	2	8	2	01	Comisiones y gastos bancarios	1.1.02	20	1955	100	126,134.53	0.00	0.00	126,134.53	80,863.64	28,517.61	109,381.25	87%	16,753.28	2%

MINISTERIO DE HACIENDA

CENTRALIZACIÓN DE LA INFORMACIÓN FINANCIERA DEL ESTADO

EJECUCIÓN DE LOS GASTOS Y APLICACIONES FINANCIERAS POR DESTINO DE FONDOS Y ESTRUCTURA

CORRESPONDIENTE AL TRIMESTRE 4 (OCTUBRE-DICIEMBRE) DEL AÑO 2019

FORM. EP-04																DESTINO DE FONDO:				SERVICIO:					
CODIGO DEL CAPITULO: 7006																ESTADO:				TODOS					
DENOMINACION: AYUNTAMIENTO MUNICIPAL DE BANÍ																									
DESTINO DE FONDO	Estructura				CODIGO SNIP	Clasificador de Gasto						FUNCION	FUENTE FINANCIAMIENTO	FUENTE ESPECIFICA	ORGANISMO FINANCIADOR	Presupuesto				Devengado					
	Partida no Asignada a Programa	PROGRAMA	PROYECTO	ACTIVIDAD/OBRA		TIPO	OBJETO	CUENTA	SUBCUENTA	Auxiliar	DENOMINACION DEL GASTO					Original	Modificaciones Anteriores	Modificación Trimestral	Vigente	Acumulado Anterior	Trimestre	A la fecha	% Devengado a la fecha	Balance Disponible Trimestral	% Balance Disponible
1	2	3	4	5	6	7	8	9	10	11	12	13	14	15	16	17	18	19	20= 17 + ó -18 + 19	21	22	23	24 = 23 / 20	25= 20-23	26 = 25 / 20
12(S)	01		00	0004		2	3				MATERIALES Y SUMINISTROS					145,873.34	-106,666.00	0.00	39,207.34	32,683.75	6,267.57	38,951.32	99%	256.02	2%
12(S)	01		00	0004		2	3	1			ALIMENTOS Y PRODUCTOS AGROFORESTALES					39,206.67	0.00	0.00	39,206.67	32,683.75	6,267.57	38,951.32	99%	255.35	2%
12(S)	01		00	0004		2	3	1	1		Alimentos y bebidas para personas					39,206.67	0.00	0.00	39,206.67	32,683.75	6,267.57	38,951.32	99%	255.35	2%
12(S)	01		00	0004		2	3	1	1	01	Alimentos y bebidas para personas	1.1.02	20	1955	100	39,206.67	0.00	0.00	39,206.67	32,683.75	6,267.57	38,951.32	99%	255.35	2%
12(S)	01		00	0004		2	3	2			TEXTILES Y VESTUARIOS					106,666.67	-106,666.00	0.00	0.67	0.00	0.00	0.00	0%	0.67	2%
12(S)	01		00	0004		2	3	2	3		Prendas y accesorios de vestir					106,666.67	-106,666.00	0.00	0.67	0.00	0.00	0.00	0%	0.67	2%
12(S)	01		00	0004		2	3	2	3	01	Prendas y accesorios de vestir	1.1.02	20	1955	100	106,666.67	-106,666.00	0.00	0.67	0.00	0.00	0.00	0%	0.67	2%
12(S)	01		00	0005							GESTIÓN URBANA, PLANEACIÓN Y REGULACIÓN USO DE SUELO					139,918.27	0.00	-136,000.00	3,918.27	700.00	0.00	700.00	18%	3,218.27	2%
12(S)	01		00	0005												139,918.27	0.00	-136,000.00	3,918.27	700.00	0.00	700.00	18%	3,218.27	2%
12(S)	01		00	0005		2					GASTOS					139,918.27	0.00	-136,000.00	3,918.27	700.00	0.00	700.00	18%	3,218.27	2%
12(S)	01		00	0005		2	3				MATERIALES Y SUMINISTROS					139,918.27	0.00	-136,000.00	3,918.27	700.00	0.00	700.00	18%	3,218.27	2%
12(S)	01		00	0005		2	3	7			COMBUSTIBLES, LUBRICANTES, PRODUCTOS QUÍMICOS Y CONEXOS					139,918.27	0.00	-136,000.00	3,918.27	700.00	0.00	700.00	18%	3,218.27	2%
12(S)	01		00	0005		2	3	7	1		Combustibles y lubricantes					139,918.27	0.00	-136,000.00	3,918.27	700.00	0.00	700.00	18%	3,218.27	2%
12(S)	01		00	0005		2	3	7	1	01	Gasolina	1.1.02	20	1955	100	139,918.27	0.00	-136,000.00	3,918.27	700.00	0.00	700.00	18%	3,218.27	2%
12(S)	01		00	0006							FORMULACIÓN DE PLANES, PROYECTOS Y PROGRAMAS					22,253.00	0.00	0.00	22,253.00	0.00	15,000.00	15,000.00	67%	7,253.00	2%
12(S)	01		00	0006												22,253.00	0.00	0.00	22,253.00	0.00	15,000.00	15,000.00	67%	7,253.00	2%
12(S)	01		00	0006		2					GASTOS					22,253.00	0.00	0.00	22,253.00	0.00	15,000.00	15,000.00	67%	7,253.00	2%
12(S)	01		00	0006		2	3				MATERIALES Y SUMINISTROS					22,253.00	0.00	0.00	22,253.00	0.00	15,000.00	15,000.00	67%	7,253.00	2%
12(S)	01		00	0006		2	3	9			PRODUCTOS Y ÚTILES VARIOS					22,253.00	0.00	0.00	22,253.00	0.00	15,000.00	15,000.00	67%	7,253.00	2%
12(S)	01		00	0006		2	3	9	2		Útiles de escritorio, oficina, informática, escolares y de enseñanza					22,253.00	0.00	0.00	22,253.00	0.00	15,000.00	15,000.00	67%	7,253.00	2%
12(S)	01		00	0006		2	3	9	2	01	Útiles de escritorio, oficina e informática	1.1.02	30	9996	102	22,253.00	0.00	0.00	22,253.00	0.00	15,000.00	15,000.00	67%	7,253.00	2%
12(S)		12									GESTIÓN Y ADMINISTRACIÓN DE SERVICIOS PÚBLICOS					37,833,404.94	0.00	2,357,377.60	40,190,782.54	28,008,229.79	11,479,073.31	39,487,303.10	98%	703,479.44	2%
12(S)		12	00								N/A					37,833,404.94	0.00	2,357,377.60	40,190,782.54	28,008,229.79	11,479,073.31	39,487,303.10	98%	703,479.44	2%
12(S)		12	00	0002							ORNATO Y SANEAMIENTO DE CALLES, PLAZAS Y PARQUES					8,128,363.53	-208200.00	-311,017.83	7,609,145.70	5,534,613.32	2,014,184.79	7,548,798.11	99%	60,347.59	2%
12(S)		12	00	0002												8,128,363.53	-208200.00	-311,017.83	7,609,145.70	5,534,613.32	2,014,184.79	7,548,798.11	99%	60,347.59	2%

MINISTERIO DE HACIENDA

CENTRALIZACIÓN DE LA INFORMACIÓN FINANCIERA DEL ESTADO

EJECUCIÓN DE LOS GASTOS Y APLICACIONES FINANCIERAS POR DESTINO DE FONDOS Y ESTRUCTURA

CORRESPONDIENTE AL TRIMESTRE 4 (OCTUBRE-DICIEMBRE) DEL AÑO 2019

FORM. EP-04																DESTINO DE FONDO:				SERVICIO:					
CODIGO DEL CAPITULO: 7006																ESTADO:				TODOS					
DENOMINACION: AYUNTAMIENTO MUNICIPAL DE BANÍ																									
DESTINO DE FONDO	Estructura				CODIGO SNIP	Clasificador de Gasto						FUNCION	FUENTE FINANCIAMIENTO	FUENTE ESPECIFICA	ORGANISMO FINANCIADOR	Presupuesto				Devengado					
	Partida no Asignada a Programa	PROGRAMA	PROYECTO	ACTIVIDAD/OBRA		TIPO	OBJETO	CUENTA	SUBCUENTA	Auxiliar	DENOMINACION DEL GASTO					Original	Modificaciones Anteriores	Modificación Trimestral	Vigente	Acumulado Anterior	Trimestre	A la fecha	% Devengado a la fecha	Balance Disponible Trimestral	% Balance Disponible
1	2	3	4	5	6	7	8	9	10	11	12	13	14	15	16	17	18	19	20= 17 + ó -18 + 19	21	22	23	24 = 23 / 20	25= 20-23	26 = 25 / 20
12(S)		12	00	0002		2					GASTOS					8,128,363.53	-208200.00	-311,017.83	7,609,145.70	5,534,613.32	2,014,184.79	7,548,798.11	99%	60,347.59	2%
12(S)		12	00	0002		2	1				REMUNERACIONES Y CONTRIBUCIONES					7,895,638.20	-175200.00	-113,517.83	7,606,920.37	5,534,613.32	2,014,184.79	7,548,798.11	99%	58,122.26	2%
12(S)		12	00	0002		2	1	1			REMUNERACIONES					6,960,234.00	-175200.00	-113,517.83	6,671,516.17	4,892,872.11	1,778,610.06	6,671,482.17	100%	34.00	2%
12(S)		12	00	0002		2	1	1	2		Remuneraciones al personal con carácter transitorio					6,453,734.00	-175,200.00	-124,872.08	6,153,661.92	4,892,872.11	1,260,755.81	6,153,627.92	100%	34.00	2%
12(S)		12	00	0002		2	1	1	2	02	Sueldos de personal nominal	3.2.01	20	1955	100	6,078,000.00	0.00	-124,872.08	5,953,127.92	4,692,372.11	1,260,755.81	5,953,127.92	100%	0.00	2%
12(S)		12	00	0002		2	1	1	2	06	Jornales	3.2.01	20	1955	100	375,734.00	-175,200.00	0.00	200,534.00	200,500.00	0.00	200,500.00	100%	34.00	2%
12(S)		12	00	0002		2	1	1	4		Sueldo anual no.13					506,500.00	0.00	11,354.25	517,854.25	0.00	517,854.25	517,854.25	100%	0.00	2%
12(S)		12	00	0002		2	1	1	4	01	Sueldo Anual No. 13	3.2.01	20	1955	100	506,500.00	0.00	11,354.25	517,854.25	0.00	517,854.25	517,854.25	100%	0.00	2%
12(S)		12	00	0002		2	1	5			CONTRIBUCIONES A LA SEGURIDAD SOCIAL					935,404.20	0.00	0.00	935,404.20	641,741.21	235,574.73	877,315.94	94%	58,088.26	2%
12(S)		12	00	0002		2	1	5	1		Contribuciones al seguro de salud					430,930.20	0.00	0.00	430,930.20	295,642.78	108,526.63	404,169.41	94%	26,760.79	2%
12(S)		12	00	0002		2	1	5	1	01	Contribuciones al seguro de salud	3.2.01	20	1955	100	430,930.20	0.00	0.00	430,930.20	295,642.78	108,526.63	404,169.41	94%	26,760.79	2%
12(S)		12	00	0002		2	1	5	2		Contribuciones al seguro de pensiones					431,538.00	0.00	0.00	431,538.00	302,225.02	108,679.70	410,904.72	95%	20,633.28	2%
12(S)		12	00	0002		2	1	5	2	01	Contribuciones al seguro de pensiones	3.2.01	20	1955	100	431,538.00	0.00	0.00	431,538.00	302,225.02	108,679.70	410,904.72	95%	20,633.28	2%
12(S)		12	00	0002		2	1	5	3		Contribuciones al seguro de riesgo laboral					72,936.00	0.00	0.00	72,936.00	43,873.41	18,368.40	62,241.81	85%	10,694.19	2%
12(S)		12	00	0002		2	1	5	3	01	Contribuciones al seguro de riesgo laboral	3.2.01	20	1955	100	72,936.00	0.00	0.00	72,936.00	43,873.41	18,368.40	62,241.81	85%	10,694.19	2%
12(S)		12	00	0002		2	3				MATERIALES Y SUMINISTROS					232,725.33	-33000.00	-197,500.00	2,225.33	0.00	0.00	0.00	0%	2,225.33	2%
12(S)		12	00	0002		2	3	2			TEXTILES Y VESTUARIOS					55,467.33	-33000.00	-20,300.00	2,167.33	0.00	0.00	0.00	0%	2,167.33	2%
12(S)		12	00	0002		2	3	2	3		Prendas y accesorios de vestir					53,333.33	-33,000.00	-20,300.00	33.33	0.00	0.00	0.00	0%	33.33	2%
12(S)		12	00	0002		2	3	2	3	01	Prendas y accesorios de vestir	3.2.01	20	1955	100	53,333.33	-33,000.00	-20,300.00	33.33	0.00	0.00	0.00	0%	33.33	2%
12(S)		12	00	0002		2	3	2	4		Calzados					2,134.00	0.00	0.00	2,134.00	0.00	0.00	0.00	0%	2,134.00	2%
12(S)		12	00	0002		2	3	2	4	01	Calzados	3.2.01	30	9998	102	2,134.00	0.00	0.00	2,134.00	0.00	0.00	0.00	0%	2,134.00	2%
12(S)		12	00	0002		2	3	7			COMBUSTIBLES, LUBRICANTES, PRODUCTOS QUIMICOS Y CONEXOS					177,258.00	0.00	-177,200.00	58.00	0.00	0.00	0.00	0%	58.00	2%
12(S)		12	00	0002		2	3	7	1		Combustibles y lubricantes					177,258.00	0.00	-177,200.00	58.00	0.00	0.00	0.00	0%	58.00	2%
12(S)		12	00	0002		2	3	7	1	01	Gasolina	3.2.01	20	1955	100	177,258.00	0.00	-177,200.00	58.00	0.00	0.00	0.00	0%	58.00	2%
12(S)		12	00	0003							MANEJO DE RESIDUOS SÓLIDOS					15,571,876.60	-232,000.00	2,047,664.60	17,387,541.20	11,734,741.75	5,236,880.46	16,971,622.21	98%	415,918.99	2%

MINISTERIO DE HACIENDA

CENTRALIZACIÓN DE LA INFORMACIÓN FINANCIERA DEL ESTADO

EJECUCIÓN DE LOS GASTOS Y APLICACIONES FINANCIERAS POR DESTINO DE FONDOS Y ESTRUCTURA

CORRESPONDIENTE AL TRIMESTRE 4 (OCTUBRE-DICIEMBRE) DEL AÑO 2019

FORM. EP-04																DESTINO DE FONDO:				SERVICIO					
CODIGO DEL CAPITULO: 7006																ESTADO:				TODOS					
DENOMINACION: AYUNTAMIENTO MUNICIPAL DE BANÍ																									
DESTINO DE FONDO	Estructura				CODIGO SNIP	Clasificador de Gasto						FUNCION	FUENTE FINANCIAMIENTO	FUENTE ESPECIFICA	ORGANISMO FINANCIADOR	Presupuesto				Devengado					
	Partida no Asignada a Programa	PROGRAMA	PROYECTO	ACTIVIDAD/OBRA		TIPO	OBJETO	CUENTA	SUBCUENTA	Auxiliar	DENOMINACION DEL GASTO					Original	Modificaciones Anteriores	Modificación Trimestral	Vigente	Acumulado Anterior	Trimestre	A la fecha	% Devengado a la fecha	Balance Disponible Trimestral	% Balance Disponible
1	2	3	4	5	6	7	8	9	10	11	12	13	14	15	16	17	18	19	20= 17 + ó -18 + 19	21	22	23	24 = 23 / 20	25= 20-23	26 = 25 / 20
12(S)		12	00	0003												15,571,876.60	-232,000.00	2,047,664.60	17,387,541.20	11,734,741.75	5,236,880.46	16,971,622.21	98%	415,918.99	2%
12(S)		12	00	0003		2					GASTOS					15,571,876.60	-232,000.00	2,047,664.60	17,387,541.20	11,734,741.75	5,236,880.46	16,971,622.21	98%	415,918.99	2%
12(S)		12	00	0003		2	1				REMUNERACIONES Y CONTRIBUCIONES					15,034,267.04	294,000.00	2,048,266.60	17,376,533.64	11,734,741.75	5,236,880.46	16,971,622.21	98%	404,911.43	2%
12(S)		12	00	0003		2	1	1			REMUNERACIONES					14,133,440.00	-377,000.00	1,704,053.85	15,460,493.85	10,366,750.33	4,777,433.45	15,144,183.78	98%	316,310.07	2%
12(S)		12	00	0003		2	1	1	2		Remuneraciones al personal con carácter transitorio					13,074,640.00	-377,000.00	1,633,253.85	14,330,893.85	10,366,750.33	3,647,901.75	14,014,652.08	98%	316,241.77	2%
12(S)		12	00	0003		2	1	1	2	02	Sueldos de personal nominal	3.2.02	30	9996	102	12,705,600.00	-380,000.00	1,590,693.85	13,916,293.85	9,994,750.33	3,605,301.75	13,600,052.08	98%	316,241.77	2%
12(S)		12	00	0003		2	1	1	2	06	Jornales	3.2.02	20	1955	100	369,040.00	3,000.00	42,560.00	414,600.00	372,000.00	42,600.00	414,600.00	100%	0.00	2%
12(S)		12	00	0003		2	1	1	4		Sueldo anual no.13					1,058,800.00	0.00	70,800.00	1,129,600.00	0.00	1,129,531.70	1,129,531.70	100%	68.30	2%
12(S)		12	00	0003		2	1	1	4	01	Sueldo Anual No. 13	3.2.02	20	1955	100	1,058,800.00	0.00	70,800.00	1,129,600.00	0.00	1,129,531.70	1,129,531.70	100%	68.30	2%
12(S)		12	00	0003		2	1	5			CONTRIBUCIONES A LA SEGURIDAD SOCIAL					900,827.04	671,000.00	344,212.75	1,916,039.79	1,367,991.42	459,447.01	1,827,438.43	95%	88,601.36	2%
12(S)		12	00	0003		2	1	5	1		Contribuciones al seguro de salud					900,827.04	176,000.00	165,284.00	1,242,111.04	991,741.55	250,369.10	1,242,110.65	100%	0.39	2%
12(S)		12	00	0003		2	1	5	1	01	Contribuciones al seguro de salud	3.2.02	20	1955	100	900,827.04	176,000.00	165,284.00	1,242,111.04	991,741.55	250,369.10	1,242,110.65	100%	0.39	2%
12(S)		12	00	0003		2	1	5	2		Contribuciones al seguro de pensiones					0.00	415,000.00	161,724.00	576,724.00	321,852.30	166,702.32	488,554.62	85%	88,169.38	2%
12(S)		12	00	0003		2	1	5	2	01	Contribuciones al seguro de pensiones	3.2.02	20	1955	100	0.00	83,000.00	161,724.00	244,724.00	0.00	166,702.32	166,702.32	68%	78,021.68	2%
12(S)		12	00	0003		2	1	5	2	01	Contribuciones al seguro de pensiones	3.2.02	30	9996	102	0.00	332,000.00	0.00	332,000.00	321,852.30	0.00	321,852.30	97%	10,147.70	2%
12(S)		12	00	0003		2	1	5	3		Contribuciones al seguro de riesgo laboral					0.00	80,000.00	17,204.75	97,204.75	54,397.57	42,375.59	96,773.16	100%	431.59	2%
12(S)		12	00	0003		2	1	5	3	01	Contribuciones al seguro de riesgo laboral	3.2.02	30	9996	102	0.00	80,000.00	17,204.75	97,204.75	54,397.57	42,375.59	96,773.16	100%	431.59	2%
12(S)		12	00	0003		2	3				MATERIALES Y SUMINISTROS					537,609.56	-526,000.00	-602.00	11,007.56	0.00	0.00	0.00	0%	11,007.56	2%
12(S)		12	00	0003		2	3	2			TEXTILES Y VESTUARIOS					30,914.67	-26,000.00	0.00	4,914.67	0.00	0.00	0.00	0%	4,914.67	2%
12(S)		12	00	0003		2	3	2	3		Prendas y accesorios de vestir					26,666.67	-26,000.00	0.00	666.67	0.00	0.00	0.00	0%	666.67	2%
12(S)		12	00	0003		2	3	2	3	01	Prendas y accesorios de vestir	3.2.02	20	1955	100	26,666.67	-26,000.00	0.00	666.67	0.00	0.00	0.00	0%	666.67	2%
12(S)		12	00	0003		2	3	2	4		Calzados					4,248.00	0.00	0.00	4,248.00	0.00	0.00	0.00	0%	4,248.00	2%
12(S)		12	00	0003		2	3	2	4	01	Calzados	3.2.02	20	1955	100	4,248.00	0.00	0.00	4,248.00	0.00	0.00	0.00	0%	4,248.00	2%
12(S)		12	00	0003		2	3	7			COMBUSTIBLES, LUBRICANTES, PRODUCTOS QUIMICOS Y CONEXOS					506,694.89	-500,000.00	-602.00	6,092.89	0.00	0.00	0.00	0%	6,092.89	2%
12(S)		12	00	0003		2	3	7	1		Combustibles y lubricantes					506,694.89	-500,000.00	-602.00	6,092.89	0.00	0.00	0.00	0%	6,092.89	2%

MINISTERIO DE HACIENDA

CENTRALIZACIÓN DE LA INFORMACIÓN FINANCIERA DEL ESTADO

EJECUCIÓN DE LOS GASTOS Y APLICACIONES FINANCIERAS POR DESTINO DE FONDOS Y ESTRUCTURA

CORRESPONDIENTE AL TRIMESTRE 4 (OCTUBRE-DICIEMBRE) DEL AÑO 2019

FORM. EP-04																DESTINO DE FONDO:				SERVICIO:					
CODIGO DEL CAPITULO: 7006																ESTADO:				TODOS					
DENOMINACION: AYUNTAMIENTO MUNICIPAL DE BANÍ																									
DESTINO DE FONDO	Estructura				CODIGO SNIP	Clasificador de Gasto						FUNCION	FUENTE FINANCIAMIENTO	FUENTE ESPECIFICA	ORGANISMO FINANCIADOR	Presupuesto				Devengado					
	Partida no Asignada a Programa	PROGRAMA	PROYECTO	ACTIVIDAD/OBRA		TIPO	OBJETO	CUENTA	SUBCUENTA	Auxiliar	DENOMINACION DEL GASTO					Original	Modificaciones Anteriores	Modificación Trimestral	Vigente	Acumulado Anterior	Trimestre	A la fecha	% Devengado a la fecha	Balance Disponible Trimestral	% Balance Disponible
1	2	3	4	5	6	7	8	9	10	11	12	13	14	15	16	17	18	19	20= 17 + ó -18 + 19	21	22	23	24 = 23 / 20	25= 20-23	26 = 25 / 20
12(S)		12	00	0003		2	3	7	1	01	Gasolina	3.2.02	20	1955	100	506,694.89	-500,000.00	-602.00	6,092.89	0.00	0.00	0.00	0%	6,092.89	2%
12(S)		12	00	0004							SUPERVISIÓN Y ADMINISTRACIÓN DE CEMENTERIOS					1,083,816.40	0.00	24,666.00	1,108,482.40	734,645.21	360,981.75	1,095,626.96	99%	12,855.44	2%
12(S)		12	00	0004							GASTOS					1,083,816.40	0.00	24,666.00	1,108,482.40	734,645.21	360,981.75	1,095,626.96	99%	12,855.44	2%
12(S)		12	00	0004		2	1				REMUNERACIONES Y CONTRIBUCIONES					1,083,816.40	0.00	24,666.00	1,108,482.40	734,645.21	360,981.75	1,095,626.96	99%	12,855.44	2%
12(S)		12	00	0004		2	1	1			REMUNERACIONES					949,000.00	0.00	24,666.00	973,666.00	647,864.20	323,122.35	970,986.55	100%	2,679.45	2%
12(S)		12	00	0004		2	1	1	2		Remuneraciones al personal con carácter transitorio					876,000.00	0.00	24,666.00	900,666.00	647,864.20	250,800.00	898,664.20	100%	2,001.80	2%
12(S)		12	00	0004		2	1	1	2	02	Sueldos de personal nominal	3.1.01	20	1955	100	876,000.00	0.00	24,666.00	900,666.00	647,864.20	250,800.00	898,664.20	100%	2,001.80	2%
12(S)		12	00	0004		2	1	1	4		Sueldo anual no.13					73,000.00	0.00	0.00	73,000.00	0.00	72,322.35	72,322.35	99%	677.65	2%
12(S)		12	00	0004		2	1	1	4	01	Sueldo Anual No. 13	3.1.01	20	1955	100	73,000.00	0.00	0.00	73,000.00	0.00	72,322.35	72,322.35	99%	677.65	2%
12(S)		12	00	0004		2	1	5			CONTRIBUCIONES A LA SEGURIDAD SOCIAL					134,816.40	0.00	0.00	134,816.40	86,781.01	37,859.40	124,640.41	92%	10,175.99	2%
12(S)		12	00	0004		2	1	5	1		Contribuciones al seguro de salud					62,108.40	0.00	0.00	62,108.40	39,979.46	17,441.40	57,420.86	92%	4,687.54	2%
12(S)		12	00	0004		2	1	5	1	01	Contribuciones al seguro de salud	3.1.01	20	1955	100	62,108.40	0.00	0.00	62,108.40	39,979.46	17,441.40	57,420.86	92%	4,687.54	2%
12(S)		12	00	0004		2	1	5	2		Contribuciones al seguro de pensiones					62,196.00	0.00	0.00	62,196.00	40,779.06	17,466.00	58,245.06	94%	3,950.94	2%
12(S)		12	00	0004		2	1	5	2	01	Contribuciones al seguro de pensiones	3.1.01	20	1955	100	62,196.00	0.00	0.00	62,196.00	40,779.06	17,466.00	58,245.06	94%	3,950.94	2%
12(S)		12	00	0004		2	1	5	3		Contribuciones al seguro de riesgo laboral					10,512.00	0.00	0.00	10,512.00	6,022.49	2,952.00	8,974.49	85%	1,537.51	2%
12(S)		12	00	0004		2	1	5	3	01	Contribuciones al seguro de riesgo laboral	3.1.01	20	1955	100	10,512.00	0.00	0.00	10,512.00	6,022.49	2,952.00	8,974.49	85%	1,537.51	2%
12(S)		12	00	0005							ADMINISTRACIÓN Y REPARACIÓN DE UNIDADES MOTORIZADAS					9,078,977.64	-152,000.00	87,777.00	9,014,754.64	6,402,174.43	2,453,592.85	8,855,767.28	98%	158,987.36	2%
12(S)		12	00	0005							GASTOS					9,078,977.64	-152,000.00	87,777.00	9,014,754.64	6,402,174.43	2,453,592.85	8,855,767.28	98%	158,987.36	2%
12(S)		12	00	0005		2	1				REMUNERACIONES Y CONTRIBUCIONES					7,678,764.96	0.00	80,777.00	7,759,541.96	5,281,678.35	2,371,321.81	7,653,000.16	99%	106,541.80	2%
12(S)		12	00	0005		2	1	1			REMUNERACIONES					6,723,600.00	0.00	80,777.00	6,804,377.00	4,652,356.61	2,139,164.74	6,791,521.35	100%	12,855.65	2%
12(S)		12	00	0005		2	1	1	2		Remuneraciones al personal con carácter transitorio					6,206,400.00	0.00	80,777.00	6,287,177.00	4,652,356.61	1,634,820.15	6,287,176.76	100%	0.24	2%
12(S)		12	00	0005		2	1	1	2	02	Sueldos de personal nominal	2.1.02	20	1955	100	6,206,400.00	0.00	80,777.00	6,287,177.00	4,652,356.61	1,634,820.15	6,287,176.76	100%	0.24	2%
12(S)		12	00	0005		2	1	1	4		Sueldo anual no.13					517,200.00	0.00	0.00	517,200.00	0.00	504,344.59	504,344.59	98%	12,855.41	2%

MINISTERIO DE HACIENDA

CENTRALIZACIÓN DE LA INFORMACIÓN FINANCIERA DEL ESTADO

EJECUCIÓN DE LOS GASTOS Y APLICACIONES FINANCIERAS POR DESTINO DE FONDOS Y ESTRUCTURA

CORRESPONDIENTE AL TRIMESTRE 4 (OCTUBRE-DICIEMBRE) DEL AÑO 2019

FORM. EP-04																DESTINO DE FONDO:				SERVICIO:					
CODIGO DEL CAPITULO: 7006																ESTADO:				TODOS					
DENOMINACION: AYUNTAMIENTO MUNICIPAL DE BANÍ																									
DESTINO DE FONDO	Estructura				CODIGO SNIP	Clasificador de Gasto						FUNCION	FUENTE FINANCIAMIENTO	FUENTE ESPECIFICA	ORGANISMO FINANCIADOR	Presupuesto				Devengado					
	Partida no Asignada a Programa	PROGRAMA	PROYECTO	ACTIVIDAD/OBRA		TIPO	OBJETO	CUENTA	SUBCUENTA	Auxiliar	DENOMINACION DEL GASTO					Original	Modificaciones Anteriores	Modificación Trimestral	Vigente	Acumulado Anterior	Trimestre	A la fecha	% Devengado a la fecha	Balance Disponible Trimestral	% Balance Disponible
1	2	3	4	5	6	7	8	9	10	11	12	13	14	15	16	17	18	19	20= 17 + ó -18 + 19	21	22	23	24 = 23 / 20	25= 20-23	26 = 25 / 20
12(S)		12	00	0005		2	1	1	4	01	Sueldo Anual No. 13	2.1.02	20	1955	100	517,200.00	0.00	0.00	517,200.00	0.00	504,344.59	504,344.59	98%	12,855.41	2%
12(S)		12	00	0005		2	1	5			CONTRIBUCIONES A LA SEGURIDAD SOCIAL					955,164.96	0.00	0.00	955,164.96	629,321.74	232,157.07	861,478.81	90%	93,686.15	2%
12(S)		12	00	0005		2	1	5	1		Contribuciones al seguro de salud					440,033.76	0.00	0.00	440,033.76	289,921.37	106,952.15	396,873.52	90%	43,160.24	2%
12(S)		12	00	0005		2	1	5	1	01	Contribuciones al seguro de salud	2.1.02	20	1955	100	440,033.76	0.00	0.00	440,033.76	289,921.37	106,952.15	396,873.52	90%	43,160.24	2%
12(S)		12	00	0005		2	1	5	2		Contribuciones al seguro de pensiones					440,654.40	0.00	0.00	440,654.40	296,384.58	107,103.00	403,487.58	92%	37,166.82	2%
12(S)		12	00	0005		2	1	5	2	01	Contribuciones al seguro de pensiones	2.1.02	20	1955	100	440,654.40	0.00	0.00	440,654.40	296,384.58	107,103.00	403,487.58	92%	37,166.82	2%
12(S)		12	00	0005		2	1	5	3		Contribuciones al seguro de riesgo laboral					74,476.80	0.00	0.00	74,476.80	43,015.79	18,101.92	61,117.71	82%	13,359.09	2%
12(S)		12	00	0005		2	1	5	3	01	Contribuciones al seguro de riesgo laboral	2.1.02	20	1955	100	74,476.80	0.00	0.00	74,476.80	43,015.79	18,101.92	61,117.71	82%	13,359.09	2%
12(S)		12	00	0005		2	2				CONTRATACIÓN DE SERVICIOS					554,218.68	-120,000.00	12,000.00	446,218.68	357,855.13	81,471.04	439,326.17	98%	6,892.51	2%
12(S)		12	00	0005		2	2	6			SEGUROS					317,337.33	0.00	12,000.00	329,337.33	300,220.47	28,570.94	328,791.41	100%	545.92	2%
12(S)		12	00	0005		2	2	6	2		Seguro de bienes muebles					317,337.33	0.00	12,000.00	329,337.33	300,220.47	28,570.94	328,791.41	100%	545.92	2%
12(S)		12	00	0005		2	2	6	2	01	Seguro de bienes muebles	2.1.02	20	1955	100	317,337.33	0.00	12,000.00	329,337.33	300,220.47	28,570.94	328,791.41	100%	545.92	2%
12(S)		12	00	0005		2	2	7			SERVICIOS DE CONSERVACIÓN, REPARACIONES MENORES E INSTALACIONES TEMPORALES					236,881.35	-120,000.00	0.00	116,881.35	57,634.66	52,900.10	110,534.76	95%	6,346.59	2%
12(S)		12	00	0005		2	2	7	2		Mantenimiento y reparación de maquinarias y equipos					236,881.35	-120,000.00	0.00	116,881.35	57,634.66	52,900.10	110,534.76	95%	6,346.59	2%
12(S)		12	00	0005		2	2	7	2	06	Mantenimiento y reparación de equipos de transporte, tracción y elevación	2.1.02	20	1955	100	236,881.35	-120,000.00	0.00	116,881.35	57,634.66	52,900.10	110,534.76	95%	6,346.59	2%
12(S)		12	00	0005		2	3				MATERIALES Y SUMINISTROS					845,994.00	-32,000.00	-5,000.00	808,994.00	762,640.95	800.00	763,440.95	94%	45,553.05	2%
12(S)		12	00	0005		2	3	7			COMBUSTIBLES, LUBRICANTES, PRODUCTOS QUÍMICOS Y CONEXOS					845,994.00	-32,000.00	-5,000.00	808,994.00	762,640.95	800.00	763,440.95	94%	45,553.05	2%
12(S)		12	00	0005		2	3	7	1		Combustibles y lubricantes					779,051.00	0.00	0.00	779,051.00	734,136.10	0.00	734,136.10	94%	44,914.90	2%
12(S)		12	00	0005		2	3	7	1	01	Gasolina	2.1.02	30	9995	102	779,051.00	0.00	0.00	779,051.00	734,136.10	0.00	734,136.10	94%	44,914.90	2%
12(S)		12	00	0005		2	3	7	2		Productos químicos y conexos					66,943.00	-32,000.00	-5,000.00	29,943.00	28,504.85	800.00	29,304.85	98%	638.15	2%
12(S)		12	00	0005		2	3	7	2	05	Insecticidas, fumigantes y otros	2.1.02	30	9996	102	66,943.00	-32,000.00	-5,000.00	29,943.00	28,504.85	800.00	29,304.85	98%	638.15	2%
12(S)		12	00	0006							SEGURIDAD Y VIGILANCIA CIUDADANA					1,777,549.93	592,200.00	421,834.50	2,791,584.43	2,037,990.67	721,986.42	2,759,977.09	99%	31,607.34	2%
12(S)		12	00	0006												1,777,549.93	592,200.00	421,834.50	2,791,584.43	2,037,990.67	721,986.42	2,759,977.09	99%	31,607.34	2%
12(S)		12	00	0006		2					GASTOS					1,777,549.93	592,200.00	421,834.50	2,791,584.43	2,037,990.67	721,986.42	2,759,977.09	99%	31,607.34	2%
12(S)		12	00	0006		2	1				REMUNERACIONES Y CONTRIBUCIONES					1,500,069.00	737,200.00	496,084.50	2,733,353.50	1,991,334.78	721,986.42	2,713,321.20	99%	20,032.30	2%

MINISTERIO DE HACIENDA

CENTRALIZACIÓN DE LA INFORMACIÓN FINANCIERA DEL ESTADO

EJECUCIÓN DE LOS GASTOS Y APLICACIONES FINANCIERAS POR DESTINO DE FONDOS Y ESTRUCTURA

CORRESPONDIENTE AL TRIMESTRE 4 (OCTUBRE-DICIEMBRE) DEL AÑO 2019

FORM. EP-04																DESTINO DE FONDO:				SERVICIO:					
CODIGO DEL CAPITULO: 7006																ESTADO:				TODOS					
DENOMINACION: AYUNTAMIENTO MUNICIPAL DE BANÍ																									
DESTINO DE FONDO	Estructura				CODIGO SNIP	Clasificador de Gasto						FUNCION	FUENTE FINANCIAMIENTO	FUENTE ESPECIFICA	ORGANISMO FINANCIADOR	Presupuesto				Devengado					
	Partida no Asignada a Programa	PROGRAMA	PROYECTO	ACTIVIDAD/OBRA		TIPO	OBJETO	CUENTA	SUBCUENTA	Auxiliar	DENOMINACION DEL GASTO					Original	Modificaciones Anteriores	Modificación Trimestral	Vigente	Acumulado Anterior	Trimestre	A la fecha	% Devengado a la fecha	Balance Disponible Trimestral	% Balance Disponible
1	2	3	4	5	6	7	8	9	10	11	12	13	14	15	16	17	18	19	20= 17 + ó -18 + 19	21	22	23	24 = 23 / 20	25= 20-23	26 = 25 / 20
12(S)		12	00	0006		2	1	1			REMUNERACIONES					1,236,900.00	725200.00	436,084.50	2,398,184.50	1,753,767.88	632,416.62	2,386,184.50	99%	12,000.00	2%
12(S)		12	00	0006		2	1	1	2		Remuneraciones al personal con carácter transitorio					1,094,400.00	725200.00	397,200.00	2,216,800.00	1,753,767.88	451,032.12	2,204,800.00	99%	12,000.00	2%
12(S)		12	00	0006		2	1	1	2	02	Sueldos de personal nominal	1.4.01	20	1955	100	1,056,000.00	725,200.00	397,200.00	2,178,400.00	1,734,567.88	443,832.12	2,178,400.00	100%	0.00	2%
12(S)		12	00	0006		2	1	1	2	06	Jornales	1.4.01	20	1955	100	38,400.00	0.00	0.00	38,400.00	19,200.00	7,200.00	26,400.00	69%	12,000.00	2%
12(S)		12	00	0006		2	1	1	4		Sueldo anual no.13					142,500.00	0.00	38,884.50	181,384.50	0.00	181,384.50	181,384.50	100%	0.00	2%
12(S)		12	00	0006		2	1	1	4	01	Sueldo Anual No. 13	1.4.01	20	1955	100	142,500.00	0.00	38,884.50	181,384.50	0.00	181,384.50	181,384.50	100%	0.00	2%
12(S)		12	00	0006		2	1	5			CONTRIBUCIONES A LA SEGURIDAD SOCIAL					263,169.00	12000.00	60,000.00	335,169.00	237,566.90	89,569.80	327,136.70	98%	8,032.30	2%
12(S)		12	00	0006		2	1	5	1		Contribuciones al seguro de salud					121,239.00	5,000.00	30,000.00	156,239.00	109,444.94	41,263.80	150,708.74	96%	5,530.26	2%
12(S)		12	00	0006		2	1	5	1	01	Contribuciones al seguro de salud	1.4.01	20	1955	100	121,239.00	5,000.00	30,000.00	156,239.00	109,444.94	41,263.80	150,708.74	96%	5,530.26	2%
12(S)		12	00	0006		2	1	5	2		Contribuciones al seguro de pensiones					121,410.00	7,000.00	25,000.00	153,410.00	111,614.60	41,322.00	152,936.60	100%	473.40	2%
12(S)		12	00	0006		2	1	5	2	01	Contribuciones al seguro de pensiones	1.4.01	20	1955	100	121,410.00	7,000.00	25,000.00	153,410.00	111,614.60	41,322.00	152,936.60	100%	473.40	2%
12(S)		12	00	0006		2	1	5	3		Contribuciones al seguro de riesgo laboral					20,520.00	0.00	5,000.00	25,520.00	16,507.36	6,984.00	23,491.36	92%	2,028.64	2%
12(S)		12	00	0006		2	1	5	3	01	Contribuciones al seguro de riesgo laboral	1.4.01	20	1955	100	20,520.00	0.00	5,000.00	25,520.00	16,507.36	6,984.00	23,491.36	92%	2,028.64	2%
12(S)		12	00	0006		2	3				MATERIALES Y SUMINISTROS					277,480.93	-145,000.00	-74,250.00	58,230.93	46,655.89	0.00	46,655.89	80%	11,575.04	2%
12(S)		12	00	0006		2	3	2			TEXTILES Y VESTUARIOS					115,590.00	0.00	-57,450.00	58,140.00	46,655.89	0.00	46,655.89	80%	11,484.11	2%
12(S)		12	00	0006		2	3	2	3		Prendas y accesorios de vestir					88,056.67	0.00	-40,000.00	48,056.67	40,755.89	0.00	40,755.89	85%	7,300.78	2%
12(S)		12	00	0006		2	3	2	3	01	Prendas y accesorios de vestir	1.4.01	20	1955	100	88,056.67	0.00	-40,000.00	48,056.67	40,755.89	0.00	40,755.89	85%	7,300.78	2%
12(S)		12	00	0006		2	3	2	4		Calzados					27,533.33	0.00	-17,450.00	10,083.33	5,900.00	0.00	5,900.00	59%	4,183.33	2%
12(S)		12	00	0006		2	3	2	4	01	Calzados	1.4.01	20	1955	100	27,533.33	0.00	-17,450.00	10,083.33	5,900.00	0.00	5,900.00	59%	4,183.33	2%
12(S)		12	00	0006		2	3	7			COMBUSTIBLES, LUBRICANTES, PRODUCTOS QUIMICOS Y CONEXOS					161,890.93	-145,000.00	-16,800.00	90.93	0.00	0.00	0.00	0%	90.93	2%
12(S)		12	00	0006		2	3	7	1		Combustibles y lubricantes					161,890.93	-145,000.00	-16,800.00	90.93	0.00	0.00	0.00	0%	90.93	2%
12(S)		12	00	0006		2	3	7	1	01	Gasolina	1.4.01	20	1955	100	161,890.93	-145,000.00	-16,800.00	90.93	0.00	0.00	0.00	0%	90.93	2%
12(S)		12	00	0007							SUPERVISIÓN Y ADMINISTRACIÓN DE MERCADOS					1,527,735.72	0.00	106,453.33	1,634,189.05	1,134,391.37	498,059.26	1,632,450.63	100%	1,738.42	2%
12(S)		12	00	0007												1,527,735.72	0.00	106,453.33	1,634,189.05	1,134,391.37	498,059.26	1,632,450.63	100%	1,738.42	2%
12(S)		12	00	0007		2					GASTOS					1,527,735.72	0.00	106,453.33	1,634,189.05	1,134,391.37	498,059.26	1,632,450.63	100%	1,738.42	2%

MINISTERIO DE HACIENDA

CENTRALIZACIÓN DE LA INFORMACIÓN FINANCIERA DEL ESTADO

EJECUCIÓN DE LOS GASTOS Y APLICACIONES FINANCIERAS POR DESTINO DE FONDOS Y ESTRUCTURA

CORRESPONDIENTE AL TRIMESTRE 4 (OCTUBRE-DICIEMBRE) DEL AÑO 2019

FORM. EP-04																DESTINO DE FONDO:				SERVICIO:					
CODIGO DEL CAPITULO: 7006																ESTADO:				TODOS					
DENOMINACION: AYUNTAMIENTO MUNICIPAL DE BANÍ																									
DESTINO DE FONDO	Estructura				CODIGO SNIP	Clasificador de Gasto						FUNCION	FUENTE FINANCIAMIENTO	FUENTE ESPECIFICA	ORGANISMO FINANCIADOR	Presupuesto				Devengado					
	Partida no Asignada a Programa	PROGRAMA	PROYECTO	ACTIVIDAD/OBRA		TIPO	OBJETO	CUENTA	SUBCUENTA	Auxiliar	DENOMINACION DEL GASTO					Original	Modificaciones Anteriores	Modificación Trimestral	Vigente	Acumulado Anterior	Trimestre	A la fecha	% Devengado a la fecha	Balance Disponible Trimestral	% Balance Disponible
1	2	3	4	5	6	7	8	9	10	11	12	13	14	15	16	17	18	19	20= 17 + ó -18 + 19	21	22	23	24 = 23 / 20	25= 20-23	26 = 25 / 20
12(S)		12	00	0007		2	1				REMUNERACIONES Y CONTRIBUCIONES					1,527,735.72	0.00	106,453.33	1,634,189.05	1,134,391.37	498,059.26	1,632,450.63	100%	1,738.42	2%
12(S)		12	00	0007		2	1	1			REMUNERACIONES					1,337,700.00	0.00	105,468.33	1,443,168.33	997,233.82	445,933.33	1,443,167.15	100%	1.18	2%
12(S)		12	00	0007		2	1	1	2		Remuneraciones al personal con carácter transitorio					1,234,800.00	0.00	101,135.00	1,335,935.00	997,233.82	338,700.00	1,335,933.82	100%	1.18	2%
12(S)		12	00	0007		2	1	1	2	02	Sueldos de personal nominal	3.2.02	20	1955	100	1,234,800.00	0.00	101,135.00	1,335,935.00	997,233.82	338,700.00	1,335,933.82	100%	1.18	2%
12(S)		12	00	0007		2	1	1	4		Sueldo anual no.13					102,900.00	0.00	4,333.33	107,233.33	0.00	107,233.33	107,233.33	100%	0.00	2%
12(S)		12	00	0007		2	1	1	4	01	Sueldo Anual No. 13	3.2.02	20	1955	100	102,900.00	0.00	4,333.33	107,233.33	0.00	107,233.33	107,233.33	100%	0.00	2%
12(S)		12	00	0007		2	1	5			CONTRIBUCIONES A LA SEGURIDAD SOCIAL					190,035.72	0.00	985.00	191,020.72	137,157.55	52,125.93	189,283.48	99%	1,737.24	2%
12(S)		12	00	0007		2	1	5	1		Contribuciones al seguro de salud					87,547.32	0.00	0.00	87,547.32	63,187.05	24,013.83	87,200.88	100%	346.44	2%
12(S)		12	00	0007		2	1	5	1	01	Contribuciones al seguro de salud	3.2.02	20	1955	100	87,547.32	0.00	0.00	87,547.32	63,187.05	24,013.83	87,200.88	100%	346.44	2%
12(S)		12	00	0007		2	1	5	2		Contribuciones al seguro de pensiones					87,670.80	0.00	985.00	88,655.80	64,606.50	24,047.70	88,654.20	100%	1.60	2%
12(S)		12	00	0007		2	1	5	2	01	Contribuciones al seguro de pensiones	3.2.02	20	1955	100	87,670.80	0.00	985.00	88,655.80	64,606.50	24,047.70	88,654.20	100%	1.60	2%
12(S)		12	00	0007		2	1	5	3		Contribuciones al seguro de riesgo laboral					14,817.60	0.00	0.00	14,817.60	9,364.00	4,064.40	13,428.40	91%	1,389.20	2%
12(S)		12	00	0007		2	1	5	3	01	Contribuciones al seguro de riesgo laboral	3.2.02	20	1955	100	14,817.60	0.00	0.00	14,817.60	9,364.00	4,064.40	13,428.40	91%	1,389.20	2%
12(S)		12	00	0008							SUPERVISIÓN Y ADMINISTRACIÓN DE MATADEROS					665,085.12	0.00	-20,000.00	645,085.12	429,673.04	193,387.78	623,060.82	97%	22,024.30	2%
12(S)		12	00	0008												665,085.12	0.00	-20,000.00	645,085.12	429,673.04	193,387.78	623,060.82	97%	22,024.30	2%
12(S)		12	00	0008		2					GASTOS					665,085.12	0.00	-20,000.00	645,085.12	429,673.04	193,387.78	623,060.82	97%	22,024.30	2%
12(S)		12	00	0008		2	1				REMUNERACIONES Y CONTRIBUCIONES					644,350.32	0.00	0.00	644,350.32	429,673.04	193,387.78	623,060.82	97%	21,289.50	2%
12(S)		12	00	0008		2	1	1			REMUNERACIONES					564,200.00	0.00	0.00	564,200.00	376,701.74	173,350.00	550,051.74	97%	14,148.26	2%
12(S)		12	00	0008		2	1	1	2		Remuneraciones al personal con carácter transitorio					520,800.00	0.00	0.00	520,800.00	376,701.74	130,200.00	506,901.74	97%	13,898.26	2%
12(S)		12	00	0008		2	1	1	2	02	Sueldos de personal nominal	3.2.02	20	1955	100	520,800.00	0.00	0.00	520,800.00	376,701.74	130,200.00	506,901.74	97%	13,898.26	2%
12(S)		12	00	0008		2	1	1	4		Sueldo anual no.13					43,400.00	0.00	0.00	43,400.00	0.00	43,150.00	43,150.00	99%	250.00	2%
12(S)		12	00	0008		2	1	1	4	01	Sueldo Anual No. 13	3.2.02	20	1955	100	43,400.00	0.00	0.00	43,400.00	0.00	43,150.00	43,150.00	99%	250.00	2%
12(S)		12	00	0008		2	1	5			CONTRIBUCIONES A LA SEGURIDAD SOCIAL					80,150.32	0.00	0.00	80,150.32	52,971.30	20,037.78	73,009.08	91%	7,141.24	2%
12(S)		12	00	0008		2	1	5	1		Contribuciones al seguro de salud					36,924.72	0.00	0.00	36,924.72	24,403.30	9,231.18	33,634.48	91%	3,290.24	2%
12(S)		12	00	0008		2	1	5	1	01	Contribuciones al seguro de salud	3.2.02	20	1955	100	36,924.72	0.00	0.00	36,924.72	24,403.30	9,231.18	33,634.48	91%	3,290.24	2%

MINISTERIO DE HACIENDA

CENTRALIZACIÓN DE LA INFORMACIÓN FINANCIERA DEL ESTADO

EJECUCIÓN DE LOS GASTOS Y APLICACIONES FINANCIERAS POR DESTINO DE FONDOS Y ESTRUCTURA

CORRESPONDIENTE AL TRIMESTRE 4 (OCTUBRE-DICIEMBRE) DEL AÑO 2019

FORM. EP-04																DESTINO DE FONDO:				SERVICIO:					
CODIGO DEL CAPITULO: 7006																ESTADO:				TODOS					
DENOMINACION: AYUNTAMIENTO MUNICIPAL DE BANÍ																									
DESTINO DE FONDO	Estructura				CODIGO SNIP	Clasificador de Gasto						FUNCION	FUENTE FINANCIAMIENTO	FUENTE ESPECIFICA	ORGANISMO FINANCIADOR	Presupuesto				Devengado					
	Partida no Asignada a Programa	PROGRAMA	PROYECTO	ACTIVIDAD/OBRA		TIPO	OBJETO	CUENTA	SUBCUENTA	Auxiliar	DENOMINACION DEL GASTO					Original	Modificaciones Anteriores	Modificación Trimestral	Vigente	Acumulado Anterior	Trimestre	A la fecha	% Devengado a la fecha	Balance Disponible Trimestral	% Balance Disponible
1	2	3	4	5	6	7	8	9	10	11	12	13	14	15	16	17	18	19	20= 17 + ó -18 + 19	21	22	23	24 = 23 / 20	25= 20-23	26 = 25 / 20
12(S)		12	00	0008		2	1	5	2		Contribuciones al seguro de pensiones					36,976.00	0.00	0.00	36,976.00	24,922.00	9,244.20	34,166.20	92%	2,809.80	2%
12(S)		12	00	0008		2	1	5	2	01	Contribuciones al seguro de pensiones	3.2.02	30	9995	102	36,976.00	0.00	0.00	36,976.00	24,922.00	9,244.20	34,166.20	92%	2,809.80	2%
12(S)		12	00	0008		2	1	5	3		Contribuciones al seguro de riesgo laboral					6,249.60	0.00	0.00	6,249.60	3,646.00	1,562.40	5,208.40	83%	1,041.20	2%
12(S)		12	00	0008		2	1	5	3	01	Contribuciones al seguro de riesgo laboral	3.2.02	20	1955	100	6,249.60	0.00	0.00	6,249.60	3,646.00	1,562.40	5,208.40	83%	1,041.20	2%
12(S)		12	00	0008		2	3				MATERIALES Y SUMINISTROS					20,734.80	0.00	-20,000.00	734.80	0.00	0.00	0.00	0%	734.80	2%
12(S)		12	00	0008		2	3	7			COMBUSTIBLES, LUBRICANTES, PRODUCTOS QUÍMICOS Y CONEXOS					20,734.80	0.00	-20,000.00	734.80	0.00	0.00	0.00	0%	734.80	2%
12(S)		12	00	0008		2	3	7	1		Combustibles y lubricantes					20,734.80	0.00	-20,000.00	734.80	0.00	0.00	0.00	0%	734.80	2%
12(S)		12	00	0008		2	3	7	1	01	Gasolina	3.2.02	20	1955	100	20,734.80	0.00	-20,000.00	734.80	0.00	0.00	0.00	0%	734.80	2%
12(S)		13									SANEAMIENTO AMBIENTAL Y FORESTA					2,288,126.43	0.00	-120,000.00	2,168,126.43	1,406,618.57	700,052.11	2,106,670.68	97%	61,455.75	2%
12(S)		13	00								N/A					2,288,126.43	0.00	-120,000.00	2,168,126.43	1,406,618.57	700,052.11	2,106,670.68	97%	61,455.75	2%
12(S)		13	00	0001							PRESERVACIÓN DEL MEDIO AMBIENTE Y CONTROL ECOLÓGICO					2,288,126.43	0.00	-120,000.00	2,168,126.43	1,406,618.57	700,052.11	2,106,670.68	97%	61,455.75	2%
12(S)		13	00	0001							ECOLÓGICO					2,288,126.43	0.00	-120,000.00	2,168,126.43	1,406,618.57	700,052.11	2,106,670.68	97%	61,455.75	2%
12(S)		13	00	0001		2					GASTOS					2,288,126.43	0.00	-120,000.00	2,168,126.43	1,406,618.57	700,052.11	2,106,670.68	97%	61,455.75	2%
12(S)		13	00	0001		2	1				REMUNERACIONES Y CONTRIBUCIONES					2,066,674.56	0.00	100,000.00	2,166,674.56	1,406,618.57	700,052.11	2,106,670.68	97%	60,003.88	2%
12(S)		13	00	0001		2	1	1			REMUNERACIONES					1,809,600.00	0.00	100,000.00	1,909,600.00	1,240,299.47	644,524.99	1,884,824.46	99%	24,775.54	2%
12(S)		13	00	0001		2	1	1	2		Remuneraciones al personal con carácter transitorio					1,670,400.00	0.00	100,000.00	1,770,400.00	1,240,299.47	516,133.00	1,756,432.47	99%	13,967.53	2%
12(S)		13	00	0001		2	1	1	2	02	Sueldos de personal nominal	3.2.04	30	9998	102	1,670,400.00	0.00	100,000.00	1,770,400.00	1,240,299.47	516,133.00	1,756,432.47	99%	13,967.53	2%
12(S)		13	00	0001		2	1	1	4		Sueldo anual no.13					139,200.00	0.00	0.00	139,200.00	0.00	128,391.99	128,391.99	92%	10,808.01	2%
12(S)		13	00	0001		2	1	1	4	01	Sueldo Anual No. 13	3.2.04	20	1955	100	139,200.00	0.00	0.00	139,200.00	0.00	128,391.99	128,391.99	92%	10,808.01	2%
12(S)		13	00	0001		2	1	5			CONTRIBUCIONES A LA SEGURIDAD SOCIAL					257,074.56	0.00	0.00	257,074.56	166,319.10	55,527.12	221,846.22	86%	35,228.34	2%
12(S)		13	00	0001		2	1	5	1		Contribuciones al seguro de salud					118,431.36	0.00	0.00	118,431.36	76,620.47	25,580.72	102,201.19	86%	16,230.17	2%
12(S)		13	00	0001		2	1	5	1	01	Contribuciones al seguro de salud	3.2.04	20	1955	100	118,431.36	0.00	0.00	118,431.36	76,620.47	25,580.72	102,201.19	86%	16,230.17	2%
12(S)		13	00	0001		2	1	5	2		Contribuciones al seguro de pensiones					118,598.40	0.00	0.00	118,598.40	80,023.38	25,616.80	105,640.18	89%	12,958.22	2%
12(S)		13	00	0001		2	1	5	2	01	Contribuciones al seguro de pensiones	3.2.04	20	1955	100	118,598.40	0.00	0.00	118,598.40	80,023.38	25,616.80	105,640.18	89%	12,958.22	2%
12(S)		13	00	0001		2	1	5	3		Contribuciones al seguro de riesgo laboral					20,044.80	0.00	0.00	20,044.80	9,675.25	4,329.60	14,004.85	70%	6,039.95	2%

MINISTERIO DE HACIENDA

CENTRALIZACIÓN DE LA INFORMACIÓN FINANCIERA DEL ESTADO

EJECUCIÓN DE LOS GASTOS Y APLICACIONES FINANCIERAS POR DESTINO DE FONDOS Y ESTRUCTURA

CORRESPONDIENTE AL TRIMESTRE 4 (OCTUBRE-DICIEMBRE) DEL AÑO 2019

FORM. EP-04		CODIGO DEL CAPITULO: 7006														DESTINO DE FONDO:				SERVICIO					
DENOMINACION:		AYUNTAMIENTO MUNICIPAL DE BANÍ														ESTADO:				TODOS					
DESTINO DE FONDO	Estructura				CODIGO SNIP	Clasificador de Gasto						FUNCION	FUENTE FINANCIAMIENTO	FUENTE ESPECIFICA	ORGANISMO FINANCIADOR	Presupuesto				Devengado					
	Partida no Asignada a Programa	PROGRAMA	PROYECTO	ACTIVIDAD/OBRA		TIPO	OBJETO	CUENTA	SUBCUENTA	Auxiliar	DENOMINACION DEL GASTO					Original	Modificaciones Anteriores	Modificación Trimestral	Vigente	Acumulado Anterior	Trimestre	A la fecha	% Devengado a la fecha	Balance Disponible Trimestral	% Balance Disponible
1	2	3	4	5	6	7	8	9	10	11	12	13	14	15	16	17	18	19	20= 17 + ó -18 + 19	21	22	23	24 = 23 / 20	25= 20-23	26 = 25 / 20
12(S)		13	00	0001		2	1	5	3	01	Contribuciones al seguro de riesgo laboral	3.2.04	20	1955	100	20,044.80	0.00	0.00	20,044.80	9,675.25	4,329.60	14,004.85	70%	6,039.95	2%
12(S)		13	00	0001		2	3				MATERIALES Y SUMINISTROS					221,451.87	0.00	-220,000.00	1,451.87	0.00	0.00	0.00	0%	1,451.87	2%
12(S)		13	00	0001		2	3	7			COMBUSTIBLES, LUBRICANTES, PRODUCTOS QUÍMICOS Y CONEXOS					221,451.87	0.00	-220,000.00	1,451.87	0.00	0.00	0.00	0%	1,451.87	2%
12(S)		13	00	0001		2	3	7	1		Combustibles y lubricantes					221,451.87	0.00	-220,000.00	1,451.87	0.00	0.00	0.00	0%	1,451.87	2%
12(S)		13	00	0001		2	3	7	1	01	Gasolina	3.2.04	20	1955	100	221,451.87	0.00	-220,000.00	1,451.87	0.00	0.00	0.00	0%	1,451.87	2%
12(S)		14									GESTIÓN Y ADMINISTRACIÓN DE SERVICIOS SOCIALES					969,007.00	0.00	0.00	969,007.00	491,424.84	448,205.49	939,630.33	97%	29,376.67	2%
12(S)		14	00								N/A					969,007.00	0.00	0.00	969,007.00	491,424.84	448,205.49	939,630.33	97%	29,376.67	2%
12(S)		14	00	0001							ASISTENCIA SOCIAL					969,007.00	0.00	0.00	969,007.00	491,424.84	448,205.49	939,630.33	97%	29,376.67	2%
12(S)		14	00	0001												969,007.00	0.00	0.00	969,007.00	491,424.84	448,205.49	939,630.33	97%	29,376.67	2%
12(S)		14	00	0001		2					GASTOS					969,007.00	0.00	0.00	969,007.00	491,424.84	448,205.49	939,630.33	97%	29,376.67	2%
12(S)		14	00	0001		2	4				TRANSFERENCIAS CORRIENTES					969,007.00	0.00	0.00	969,007.00	491,424.84	448,205.49	939,630.33	97%	29,376.67	2%
12(S)		14	00	0001		2	4	1			TRANSFERENCIAS CORRIENTES AL SECTOR PRIVADO					969,007.00	0.00	0.00	969,007.00	491,424.84	448,205.49	939,630.33	97%	29,376.67	2%
12(S)		14	00	0001		2	4	1	2		Ayudas y donaciones a personas					969,007.00	0.00	0.00	969,007.00	491,424.84	448,205.49	939,630.33	97%	29,376.67	2%
12(S)		14	00	0001		2	4	1	2	01	Ayudas y donaciones programadas a hogares y personas	4.5.10	20	1955	100	969,007.00	0.00	0.00	969,007.00	491,424.84	448,205.49	939,630.33	97%	29,376.67	2%
12(S)		15									FOMENTO DE LA CULTURA, DEPORTE Y RECREACIÓN					4,894,472.76	0.00	-268,361.00	4,626,111.76	3,098,472.09	1,412,732.09	4,511,204.18	98%	114,907.58	2%
12(S)		15	00								N/A					4,894,472.76	0.00	-268,361.00	4,626,111.76	3,098,472.09	1,412,732.09	4,511,204.18	98%	114,907.58	2%
12(S)		15	00	0001							FOMENTO DE LA CULTURA Y EL ARTE					4,508,455.96	0.00	-268,361.00	4,240,094.96	2,873,320.49	1,310,112.99	4,183,433.48	99%	56,661.48	2%
12(S)		15	00	0001												4,508,455.96	0.00	-268,361.00	4,240,094.96	2,873,320.49	1,310,112.99	4,183,433.48	99%	56,661.48	2%
12(S)		15	00	0001		2					GASTOS					4,508,455.96	0.00	-268,361.00	4,240,094.96	2,873,320.49	1,310,112.99	4,183,433.48	99%	56,661.48	2%
12(S)		15	00	0001		2	1				REMUNERACIONES Y CONTRIBUCIONES					4,375,351.96	0.00	-138,200.00	4,237,151.96	2,873,320.49	1,310,112.99	4,183,433.48	99%	53,718.48	2%
12(S)		15	00	0001		2	1	1			REMUNERACIONES					3,831,100.00	0.00	-138,200.00	3,692,900.00	2,510,035.64	1,174,050.00	3,684,085.64	100%	8,814.36	2%
12(S)		15	00	0001		2	1	1	2		Remuneraciones al personal con carácter transitorio					3,536,400.00	0.00	-138,200.00	3,398,200.00	2,510,035.64	884,100.00	3,394,135.64	100%	4,064.36	2%
12(S)		15	00	0001		2	1	1	2	02	Sueldos de personal nominal	4.3.03	20	1955	100	3,536,400.00	0.00	-138,200.00	3,398,200.00	2,510,035.64	884,100.00	3,394,135.64	100%	4,064.36	2%
12(S)		15	00	0001		2	1	1	4		Sueldo anual no.13					294,700.00	0.00	0.00	294,700.00	0.00	289,950.00	289,950.00	98%	4,750.00	2%
12(S)		15	00	0001		2	1	1	4	01	Sueldo Anual No. 13	4.3.03	20	1955	100	294,700.00	0.00	0.00	294,700.00	0.00	289,950.00	289,950.00	98%	4,750.00	2%

MINISTERIO DE HACIENDA

CENTRALIZACIÓN DE LA INFORMACIÓN FINANCIERA DEL ESTADO

EJECUCIÓN DE LOS GASTOS Y APLICACIONES FINANCIERAS POR DESTINO DE FONDOS Y ESTRUCTURA

CORRESPONDIENTE AL TRIMESTRE 4 (OCTUBRE-DICIEMBRE) DEL AÑO 2019

FORM. EP-04																DESTINO DE FONDO:				SERVICIO:					
CODIGO DEL CAPITULO: 7006																ESTADO:				TODOS					
DENOMINACION: AYUNTAMIENTO MUNICIPAL DE BANÍ																									
DESTINO DE FONDO	Estructura				CODIGO SNIP	Clasificador de Gasto						FUNCION	FUENTE FINANCIAMIENTO	FUENTE ESPECIFICA	ORGANISMO FINANCIADOR	Presupuesto				Devengado					
	Partida no Asignada a Programa	PROGRAMA	PROYECTO	ACTIVIDAD/OBRA		TIPO	OBJETO	CUENTA	SUBCUENTA	Auxiliar	DENOMINACION DEL GASTO					Original	Modificaciones Anteriores	Modificación Trimestral	Vigente	Acumulado Anterior	Trimestre	A la fecha	% Devengado a la fecha	Balance Disponible Trimestral	% Balance Disponible
1	2	3	4	5	6	7	8	9	10	11	12	13	14	15	16	17	18	19	20= 17 + ó -18 + 19	21	22	23	24 = 23 / 20	25= 20-23	26 = 25 / 20
12(S)		15	00	0001		2	1	5			CONTRIBUCIONES A LA SEGURIDAD SOCIAL					544,251.96	0.00	0.00	544,251.96	363,284.85	136,062.99	499,347.84	92%	44,904.12	2%
12(S)		15	00	0001		2	1	5	1		Contribuciones al seguro de salud					250,730.76	0.00	0.00	250,730.76	175,323.35	62,682.69	238,006.04	95%	12,724.72	2%
12(S)		15	00	0001		2	1	5	1	01	Contribuciones al seguro de salud	4.3.03	20	1955	100	250,730.76	0.00	0.00	250,730.76	175,323.35	62,682.69	238,006.04	95%	12,724.72	2%
12(S)		15	00	0001		2	1	5	2		Contribuciones al seguro de pensiones					251,084.40	0.00	0.00	251,084.40	163,423.50	62,771.10	226,194.60	90%	24,889.80	2%
12(S)		15	00	0001		2	1	5	2	01	Contribuciones al seguro de pensiones	4.3.03	20	1955	100	251,084.40	0.00	0.00	251,084.40	163,423.50	62,771.10	226,194.60	90%	24,889.80	2%
12(S)		15	00	0001		2	1	5	3		Contribuciones al seguro de riesgo laboral					42,436.80	0.00	0.00	42,436.80	24,538.00	10,609.20	35,147.20	83%	7,289.60	2%
12(S)		15	00	0001		2	1	5	3	01	Contribuciones al seguro de riesgo laboral	4.3.03	20	1955	100	42,436.80	0.00	0.00	42,436.80	24,538.00	10,609.20	35,147.20	83%	7,289.60	2%
12(S)		15	00	0001		2	3				MATERIALES Y SUMINISTROS					133,104.00	0.00	-130,161.00	2,943.00	0.00	0.00	0.00	0%	2,943.00	2%
12(S)		15	00	0001		2	3	2			TEXTILES Y VESTUARIOS					133,104.00	0.00	-130,161.00	2,943.00	0.00	0.00	0.00	0%	2,943.00	2%
12(S)		15	00	0001		2	3	2	3		Prendas y accesorios de vestir					87,320.00	0.00	-87,320.00	0.00	0.00	0.00	0.00	0%	0.00	2%
12(S)		15	00	0001		2	3	2	3	01	Prendas y accesorios de vestir	4.3.03	20	1955	100	87,320.00	0.00	-87,320.00	0.00	0.00	0.00	0.00	0%	0.00	2%
12(S)		15	00	0001		2	3	2	4		Calzados					45,784.00	0.00	-42,841.00	2,943.00	0.00	0.00	0.00	0%	2,943.00	2%
12(S)		15	00	0001		2	3	2	4	01	Calzados	4.3.03	20	1955	100	45,784.00	0.00	-42,841.00	2,943.00	0.00	0.00	0.00	0%	2,943.00	2%
12(S)		15	00	0002							DESARROLLO DE EVENTOS DEPORTIVOS Y RECREACION					386,016.80	0.00	0.00	386,016.80	225,151.60	102,619.10	327,770.70	85%	58,246.10	2%
12(S)		15	00	0002												386,016.80	0.00	0.00	386,016.80	225,151.60	102,619.10	327,770.70	85%	58,246.10	2%
12(S)		15	00	0002		2					GASTOS					386,016.80	0.00	0.00	386,016.80	225,151.60	102,619.10	327,770.70	85%	58,246.10	2%
12(S)		15	00	0002		2	1				REMUNERACIONES Y CONTRIBUCIONES					386,016.80	0.00	0.00	386,016.80	225,151.60	102,619.10	327,770.70	85%	58,246.10	2%
12(S)		15	00	0002		2	1	1			REMUNERACIONES					338,000.00	0.00	0.00	338,000.00	196,833.10	92,000.00	288,833.10	85%	49,166.90	2%
12(S)		15	00	0002		2	1	1	2		Remuneraciones al personal con carácter transitorio					312,000.00	0.00	0.00	312,000.00	196,833.10	69,000.00	265,833.10	85%	46,166.90	2%
12(S)		15	00	0002		2	1	1	2	02	Sueldos de personal nominal	4.3.02	20	1955	100	312,000.00	0.00	0.00	312,000.00	196,833.10	69,000.00	265,833.10	85%	46,166.90	2%
12(S)		15	00	0002		2	1	1	4		Sueldo anual no.13					26,000.00	0.00	0.00	26,000.00	0.00	23,000.00	23,000.00	88%	3,000.00	2%
12(S)		15	00	0002		2	1	1	4	01	Sueldo Anual No. 13	4.3.02	20	1955	100	26,000.00	0.00	0.00	26,000.00	0.00	23,000.00	23,000.00	88%	3,000.00	2%
12(S)		15	00	0002		2	1	5			CONTRIBUCIONES A LA SEGURIDAD SOCIAL					48,016.80	0.00	0.00	48,016.80	28,318.50	10,619.10	38,937.60	81%	9,079.20	2%
12(S)		15	00	0002		2	1	5	1		Contribuciones al seguro de salud					22,120.80	0.00	0.00	22,120.80	13,046.50	4,892.10	17,938.60	81%	4,182.20	2%
12(S)		15	00	0002		2	1	5	1	01	Contribuciones al seguro de salud	4.3.02	20	1955	100	22,120.80	0.00	0.00	22,120.80	13,046.50	4,892.10	17,938.60	81%	4,182.20	2%



MINISTERIO DE HACIENDA



CENTRALIZACIÓN DE LA INFORMACIÓN FINANCIERA DEL ESTADO

EJECUCIÓN DE LOS GASTOS Y APLICACIONES FINANCIERAS POR DESTINO DE FONDOS Y ESTRUCTURA

CORRESPONDIENTE AL TRIMESTRE 4 (OCTUBRE-DICIEMBRE) DEL AÑO 2019

FORM. EP-04																DESTINO DE FONDO:				SERVICIO					
CODIGO DEL CAPITULO: 7006																ESTADO:				TODOS					
DENOMINACION: AYUNTAMIENTO MUNICIPAL DE BANÍ																									
DESTINO DE FONDO	Estructura				CODIGO SNIP	Clasificador de Gasto						FUNCION	FUENTE FINANCIAMIENTO	FUENTE ESPECIFICA	ORGANISMO FINANCIADOR	Presupuesto				Devengado					
	Partida no Asignada a Programa	PROGRAMA	PROYECTO	ACTIVIDAD/OBRA		TIPO	OBJETO	CUENTA	SUBCUENTA	Auxiliar	DENOMINACION DEL GASTO					Original	Modificaciones Anteriores	Modificación Trimestral	Vigente	Acumulado Anterior	Trimestre	A la fecha	% Devengado a la fecha	Balance Disponible Trimestral	% Balance Disponible
1	2	3	4	5	6	7	8	9	10	11	12	13	14	15	16	17	18	19	20= 17 + ó -18 + 19	21	22	23	24 = 23 / 20	25= 20-23	26 = 25 / 20
12(S)		15	00	0002		2	1	5	2		Contribuciones al seguro de pensiones					22,152.00	0.00	0.00	22,152.00	13,616.00	4,899.00	18,515.00	84%	3,637.00	2%
12(S)		15	00	0002		2	1	5	2	01	Contribuciones al seguro de pensiones	4.3.02	20	1955	100	22,152.00	0.00	0.00	22,152.00	13,616.00	4,899.00	18,515.00	84%	3,637.00	2%
12(S)		15	00	0002		2	1	5	3		Contribuciones al seguro de riesgo laboral					3,744.00	0.00	0.00	3,744.00	1,656.00	828.00	2,484.00	66%	1,260.00	2%
12(S)		15	00	0002		2	1	5	3	01	Contribuciones al seguro de riesgo laboral	4.3.02	20	1955	100	3,744.00	0.00	0.00	3,744.00	1,656.00	828.00	2,484.00	66%	1,260.00	2%
12(S)	98										ADM. DE CONTRIBUCIONES ESPECIALES (TRANSF. PRIV.)					1,157,407.80	936,558.00	0.00	2,093,965.80	1,416,000.00	628,000.00	2,044,000.00	98%	49,965.80	2%
12(S)	98		00								N/A					1,157,407.80	936,558.00	0.00	2,093,965.80	1,416,000.00	628,000.00	2,044,000.00	98%	49,965.80	2%
12(S)	98		00	0000							TRANSFERENCIAS INSTITUCIONES PRIVADAS					1,157,407.80	936,558.00	0.00	2,093,965.80	1,416,000.00	628,000.00	2,044,000.00	98%	49,965.80	2%
12(S)	98		00	0000							GASTOS					1,157,407.80	936,558.00	0.00	2,093,965.80	1,416,000.00	628,000.00	2,044,000.00	98%	49,965.80	2%
12(S)	98		00	0000		2					TRANSFERENCIAS CORRIENTES					1,157,407.80	936,558.00	0.00	2,093,965.80	1,416,000.00	628,000.00	2,044,000.00	98%	49,965.80	2%
12(S)	98		00	0000		2	4				TRANSFERENCIAS CORRIENTES AL SECTOR PRIVADO					1,157,407.80	936,558.00	0.00	2,093,965.80	1,416,000.00	628,000.00	2,044,000.00	98%	49,965.80	2%
12(S)	98		00	0000		2	4	1			Transferencias corrientes a asociaciones sin fines de lucro y partidos políticos					1,157,407.80	936,558.00	0.00	2,093,965.80	1,416,000.00	628,000.00	2,044,000.00	98%	49,965.80	2%
12(S)	98		00	0000		2	4	1	6		Transferencias corrientes programadas a asociaciones sin fines de lucro					1,157,407.80	936,558.00	0.00	2,093,965.80	1,416,000.00	628,000.00	2,044,000.00	98%	49,965.80	2%
12(S)	98		00	0000		2	4	1	6	01	Transferencias corrientes programadas a asociaciones sin fines de lucro	4.5.10	20	1955	100	1,157,407.80	936,558.00	0.00	2,093,965.80	1,416,000.00	628,000.00	2,044,000.00	98%	49,965.80	2%
312(S)											SERVICIO					1,471,071.68	1,017,825.00	0.00	2,488,896.68	2,476,517.00	1,000.00	2,477,517.00	100%	11,379.68	0%
312(S)	96										DEUDA PÚBLICA Y OTRAS OPERACIONES FINANCIERAS					1,471,071.68	1,017,825.00	0.00	2,488,896.68	2,476,517.00	1,000.00	2,477,517.00	100%	11,379.68	0%
312(S)	96		00								N/A					1,471,071.68	1,017,825.00	0.00	2,488,896.68	2,476,517.00	1,000.00	2,477,517.00	100%	11,379.68	0%
312(S)	96		00	0001							AMORTIZACIONES DE PRÉSTAMOS Y CUENTAS POR PAGAR PROVEEDORES					1,471,071.68	1,017,825.00	0.00	2,488,896.68	2,476,517.00	1,000.00	2,477,517.00	100%	11,379.68	0%
312(S)	96		00	0001							Aplicaciones financieras					1,471,071.68	1,017,825.00	0.00	2,488,896.68	2,476,517.00	1,000.00	2,477,517.00	100%	11,379.68	0%
312(S)	96		00	0001		4					Disminución de pasivos					1,471,071.68	1,017,825.00	0.00	2,488,896.68	2,476,517.00	1,000.00	2,477,517.00	100%	11,379.68	0%
312(S)	96		00	0001		4	2				Disminución de pasivos corrientes					1,471,071.68	1,017,825.00	0.00	2,488,896.68	2,476,517.00	1,000.00	2,477,517.00	100%	11,379.68	0%
312(S)	96		00	0001		4	2	1			Disminución de cuentas por pagar de corto plazo					1,471,071.68	1,017,825.00	0.00	2,488,896.68	2,476,517.00	1,000.00	2,477,517.00	100%	11,379.68	0%
312(S)	96		00	0001		4	2	1	1		Disminución de cuentas por pagar de corto plazo					1,471,071.68	1,017,825.00	0.00	2,488,896.68	2,476,517.00	1,000.00	2,477,517.00	100%	11,379.68	0%
312(S)	96		00	0001		4	2	1	1	01	Disminución de cuentas por pagar internas de corto plazo	0.0.00	20	1955	100	1,471,071.68	1,017,825.00	0.00	2,488,896.68	2,476,517.00	1,000.00	2,477,517.00	100%	11,379.68	0%
Total																62,415,114.08	2,645,834.00	1,952,898.70	67,013,846.78	46,983,824.99	17,505,453.55	64,489,278.54	96%	2,524,568.24	4%
Total general																201,339,080.48	43,993,798.00	3,425,130.34	248,758,008.82	161,158,578.93	61,944,990.17	223,103,569.10	95%	25,654,439.72	4%


ELABORADOR POR



REVISADO POR



AUTORIZADO POR
