

**MINISTERIO DE HACIENDA**  
**DIRECCIÓN GENERAL DE PRESUPUESTO**

**EJECUCIÓN DE LOS INGRESOS Y FUENTES DE FINANCIAMIENTO**

CORRESPONDIENTE A MAYO DEL AÑO 2026

**CÓDIGO DEL CAPÍTULO:** 7006

**DENOMINACIÓN:** AYUNTAMIENTO MUNICIPAL DE BANÍ

Clasificador de Ingresos					CONCEPTO DEFINICION	ENTIDAD OTORGANTE	FUENTE FINANCIAMIENTO	FUENTE ESPECIFICA	Organismo Financiador	Presupuesto			Percibido			
TIPO	CONCEPTO	CUENTA	SUB CUENTA	AUXILIAR						Original	Modificaciones Acumuladas	Vigente	Acumulado Anterior	Realizado en el Mes	Acumulado a la Fecha	Balance Disponible al Mes
1	2	3	4	5	6	7	8	9	10	11	12	13 = 11 + 12	14	15	16 = 14 + 15	17 = 13 - 16
1	1				IMPUESTOS					0.00	20,322,719.27	20,322,719.27	0.00	0.00	0.00	20,322,719.27
1	1	1			IMPUESTOS SOBRE LOS INGRESOS					0.00	20,322,719.27	20,322,719.27	0.00	0.00	0.00	20,322,719.27
1	1	1	1		IMPUESTOS SOBRE LOS INGRESOS DE PERSONAS FÍSICAS					0.00	20,322,719.27	20,322,719.27	0.00	0.00	0.00	20,322,719.27
1	1	1	1	001	Disminución de disponibilidades internas	0000	20	1955	100	0.00	20,322,719.27	20,322,719.27	0.00	0.00	0.00	20,322,719.27
1	1	3			IMPUESTOS SOBRE EL PATRIMONIO					330,121.50	0.00	330,121.50	67,286.00	8,100.00	75,386.00	254,735.50
1	1	3	1		IMPUESTOS SOBRE LA PROPIEDAD Y TRANSACCIONES FINANCIERAS Y DE CAPITAL					330,121.50	0.00	330,121.50	67,286.00	8,100.00	75,386.00	254,735.50
1	1	3	1	011	Impuesto sobre terrenos no urbanizados	7006	30	9996	102	330,121.50	0.00	330,121.50	67,286.00	8,100.00	75,386.00	254,735.50
1	1	4			IMPUESTOS INTERNOS SOBRE MERCANCIAS Y SERVICIOS					1,924,733.11	0.00	1,924,733.11	45,053.25	1,151.00	46,204.25	1,878,528.86
1	1	4	1		IMPUESTOS SOBRE LOS BIENES Y SERVICIOS					1,924,733.11	0.00	1,924,733.11	45,053.25	1,151.00	46,204.25	1,878,528.86
1	1	4	1	003	Impuesto sobre ventas condicionales de muebles	7006	30	9996	102	1,924,733.11	0.00	1,924,733.11	45,053.25	1,151.00	46,204.25	1,878,528.86
1	1	4	3		IMPUESTOS AL USO DE BIENES Y SERVICIOS					13,050.00	0.00	13,050.00	1,500.00	1,500.00	3,000.00	10,050.00
1	1	4	3	021	Certificación de animales	7006	30	9996	102	13,050.00	0.00	13,050.00	1,500.00	1,500.00	3,000.00	10,050.00
1	1	4	3	032	Espectáculos públicos con o sin boleta de entrada	7006	30	9996	102	17,400.00	0.00	17,400.00	8,100.00	0.00	8,100.00	9,300.00
1	1	4	3	042	Construcción: nichos, fosas y panteones	7006	30	9996	102	294,060.00	0.00	294,060.00	69,600.00	15,250.00	84,850.00	209,210.00
1	1	4	3	019	Rodaje y transporte de materiales varios	7006	30	9996	102	522,452.40	0.00	522,452.40	73,110.00	31,250.00	104,360.00	418,092.40
1	1	4	3	020	Hoteles, moteles y apart - hoteles y establecimientos similares	7006	30	9996	102	526,268.01	0.00	526,268.01	64,733.28	15,850.82	80,584.10	445,683.91
1	1	4	3	035	Permiso para romper pavimento de la vía pública	7006	30	9996	102	751,680.00	0.00	751,680.00	160,000.00	62,000.00	222,000.00	529,680.00
1	1	4	3	029	Impuesto sobre registro de documentos	7006	30	9996	102	2,681,375.76	0.00	2,681,375.76	909,594.00	404,052.00	1,313,646.00	1,367,729.76
1	1	4	3	044	Licencia para instalación telecomunicaciones	7006	30	9996	102	5,693,280.00	0.00	5,693,280.00	2,265,938.61	0.00	2,265,938.61	3,427,341.39
1	1	4	3	028	Impuesto sobre tramitación de documentos	7006	30	9996	102	8,584,839.36	-71,000.00	8,513,839.36	2,182,604.30	695,164.00	2,877,768.30	5,636,071.06
1	1	4	3	018	Anuncios, muestras y carteles	7006	30	9996	102	13,145,550.37	0.00	13,145,550.37	1,297,419.72	1,582,423.31	2,879,843.03	10,265,707.34

Clasificador de Ingresos					ENTIDAD OTORGANTE	FUENTE FINANCIAMIENTO	FUENTE ESPECIFICA	Organismo Financiador	Presupuesto			Percibido				
TIPO	CONCEPTO	CUENTA	SUB CUENTA	AUXILIAR					CONCEPTO DEFINICION	Original	Modificaciones Acumuladas	Vigente	Acumulado Anterior	Realizado en el Mes	Acumulado a la Fecha	Balance Disponible al Mes
1	2	3	4	5	6	7	8	9	10	11	12	13 = 11 + 12	14	15	16 = 14 + 15	17 = 13 - 16
1	1	4	3	033	Licencias de construcción	7006	30	9996	102	33,633,239.49	0.00	33,633,239.49	9,438,144.64	4,351,088.33	13,789,232.97	19,844,006.52
1	1	9			IMPUESTOS DIVERSOS					0.00	71,000.00	71,000.00	34,600.00	0.00	34,600.00	36,400.00
1	1	9	1		IMPUESTOS DIVERSOS					0.00	71,000.00	71,000.00	34,600.00	0.00	34,600.00	36,400.00
1	1	9	1	004	Otros arbitrios diversos	0000	30	9996	102	0.00	71,000.00	71,000.00	34,600.00	0.00	34,600.00	36,400.00
1	1	9	1	099	Otros impuestos diversos	7006	30	9996	102	207,408.00	0.00	207,408.00	48,731.04	14,100.00	62,831.04	144,576.96
1	4				TRANSFERENCIAS					0.00	969,712.14	969,712.14	969,712.14	0.00	969,712.14	0.00
1	4	1			TRANSFERENCIAS CORRIENTES					0.00	969,712.14	969,712.14	969,712.14	0.00	969,712.14	0.00
1	4	1	5		TRANSFERENCIAS CORRIENTES RECIBIDAS POR LOS AYUNTAMIENTOS					0.00	969,712.14	969,712.14	969,712.14	0.00	969,712.14	0.00
1	4	1	5	004	Extraordinarias	0212	40	9992	103	0.00	969,712.14	969,712.14	969,712.14	0.00	969,712.14	0.00
1	4	1	5	001	Del Sector Privado Interno	7006	40	9992	120	78,000.00	0.00	78,000.00	0.00	0.00	0.00	78,000.00
1	4	1	5	003	Ordinaria según Ley	7006	20	1955	100	163,825,764.00	0.00	163,825,764.00	51,638,040.00	12,909,510.00	64,547,550.00	99,278,214.00
1	4	2			TRANSFERENCIAS DE CAPITAL					0.00	33,000,000.00	33,000,000.00	16,500,000.00	0.00	16,500,000.00	16,500,000.00
1	4	2	5		TRANSFERENCIAS DE CAPITAL RECIBIDAS POR LOS AYUNTAMIENTOS					0.00	33,000,000.00	33,000,000.00	16,500,000.00	0.00	16,500,000.00	16,500,000.00
1	4	2	5	004	Extraordinarias	0201	10	0100	104	0.00	33,000,000.00	33,000,000.00	16,500,000.00	0.00	16,500,000.00	16,500,000.00
1	4	2	5	003	Ordinaria según Ley	7006	20	1955	100	54,608,592.00	0.00	54,608,592.00	18,202,864.00	4,550,716.00	22,753,580.00	31,855,012.00
1	5				INGRESOS POR CONTRAPRESTACION					1,140,000.00	-20,000.00	1,120,000.00	237,278.43	107,228.19	344,506.62	775,493.38
1	5	1			VENTAS DE BIENES Y SERVICIOS					1,140,000.00	-20,000.00	1,120,000.00	237,278.43	107,228.19	344,506.62	775,493.38
1	5	1	2		VENTAS SERVICIOS DEL ESTADO					1,140,000.00	-20,000.00	1,120,000.00	237,278.43	107,228.19	344,506.62	775,493.38
1	5	1	2	020	Uso de Rampas	7006	30	9995	102	1,140,000.00	-20,000.00	1,120,000.00	237,278.43	107,228.19	344,506.62	775,493.38
1	5	1	3		TASAS					0.00	20,000.00	20,000.00	500.00	0.00	500.00	19,500.00
1	5	1	3	099	Otras tasas	0000	30	9995	102	0.00	20,000.00	20,000.00	500.00	0.00	500.00	19,500.00
1	5	1	3	018	Certificaciones vida y costumbre	7006	30	9995	102	147,552.00	0.00	147,552.00	41,600.00	12,000.00	53,600.00	93,952.00
1	5	1	3	015	Expedición certificaciones	7006	30	9995	102	253,344.00	0.00	253,344.00	51,200.00	15,200.00	66,400.00	186,944.00
1	5	1	3	027	Certificación de Uso de Suelo	7006	30	9995	102	309,600.17	0.00	309,600.17	164,584.78	15,000.00	179,584.78	130,015.39
1	5	1	3	014	Inhumación y exhumación	7006	30	9995	102	606,129.00	0.00	606,129.00	159,150.00	35,400.00	194,550.00	411,579.00
1	5	1	3	009	Tramitación de plano	7006	30	9995	102	6,616,712.77	0.00	6,616,712.77	3,050,276.05	1,850,604.11	4,900,880.16	1,715,832.61
1	5	1	3	020	Recolección desechos sólidos	7006	30	9995	102	17,461,252.42	0.00	17,461,252.42	5,555,315.56	1,408,413.93	6,963,729.49	10,497,522.93
1	5	1	4		DERECHOS ADMINISTRATIVOS					0.00	102,500.00	102,500.00	90,000.00	27,000.00	117,000.00	-14,500.00
1	5	1	4	035	Otros registros contratos y cobros	0000	30	9998	102	0.00	102,500.00	102,500.00	90,000.00	27,000.00	117,000.00	-14,500.00

1-Cotraloría General de la República, 2- Camara de Cuentas, 3-Comisión de Fiscalización y Control, 4- Ayuntamiento Municipal, 5- Dirección General de Presupuesto (DIGEPRES), 6 - Dirección General de Contabilidad Gubernamental (DIGECOG)

Nota: Los Ayuntamientos y Juntas de Distrito Municipales utilizaran la cantidad de programas de acuerdo a las actividades que se desarrollan en el mismo.

Clasificador de Ingresos					CONCEPTO DEFINICION	ENTIDAD OTORGANTE	FUENTE FINANCIAMIENTO	FUENTE ESPECIFICA	Organismo Financiador	Presupuesto			Percibido			
TIPO	CONCEPTO	CUENTA	SUB CUENTA	AUXILIAR						Original	Modificaciones Acumuladas	Vigente	Acumulado Anterior	Realizado en el Mes	Acumulado a la Fecha	Balance Disponible al Mes
1	2	3	4	5	6	7	8	9	10	11	12	13 = 11 + 12	14	15	16 = 14 + 15	17 = 13 - 16
1	5	1	4	039	Casetas Fijas y móviles	7006	30	9998	102	3,729,839.40	-102,500.00	3,627,339.40	876,677.00	245,395.00	1,122,072.00	2,505,267.40
1	5	1	5		ARRENDAMIENTOS					36,000.00	0.00	36,000.00	0.00	0.00	0.00	36,000.00
1	5	1	5	008	Mercados y hospedajes	7006	30	9998	102	36,000.00	0.00	36,000.00	0.00	0.00	0.00	36,000.00
1	5	1	5	002	Otros arrendamiento de bienes inmuebles	7006	30	9998	102	36,000.00	0.00	36,000.00	10,000.00	0.00	10,000.00	26,000.00
1	5	1	5	016	Matanza y expendio de carnes	7006	30	9998	102	2,755,316.10	0.00	2,755,316.10	852,540.00	210,860.00	1,063,400.00	1,691,916.10
1	6				OTROS INGRESOS					239,250.00	0.00	239,250.00	67,000.00	0.00	67,000.00	172,250.00
1	6	1			Rentas de la Propiedad					239,250.00	0.00	239,250.00	67,000.00	0.00	67,000.00	172,250.00
1	6	1	3		ARRIENDO DE ACTIVOS TANGIBLES NO PRODUCIDOS					239,250.00	0.00	239,250.00	67,000.00	0.00	67,000.00	172,250.00
1	6	1	3	007	Arrendamiento de terrenos en cementerios	7006	30	9998	102	239,250.00	0.00	239,250.00	67,000.00	0.00	67,000.00	172,250.00
1	6	1	3	005	Arrendamiento de solares	7006	30	9998	102	1,920,000.00	0.00	1,920,000.00	702,842.08	212,154.60	914,996.68	1,005,003.32
1	7				VENTA DE ACTIVOS NO FINANCIEROS					1,500,000.00	0.00	1,500,000.00	3,240,469.00	0.00	3,240,469.00	-1,740,469.00
1	7	4			VENTAS DE TERRENOS					1,500,000.00	0.00	1,500,000.00	3,240,469.00	0.00	3,240,469.00	-1,740,469.00
1	7	4	1		Ventas de Terrenos Rurales					1,500,000.00	0.00	1,500,000.00	3,240,469.00	0.00	3,240,469.00	-1,740,469.00
1	7	4	1	001	Ventas de Terrenos Rurales	7006	30	9998	102	1,500,000.00	0.00	1,500,000.00	3,240,469.00	0.00	3,240,469.00	-1,740,469.00
1	7	4	3		Ventas de Terrenos en Cementerios					240,000.00	0.00	240,000.00	0.00	0.00	0.00	240,000.00
1	7	4	3	001	Ventas de Terrenos en Cementerios	7006	30	9998	102	240,000.00	0.00	240,000.00	0.00	0.00	0.00	240,000.00
<b>TOTAL RD\$</b>										<b>323,828,809.86</b>	<b>54,292,431.41</b>	<b>378,121,241.27</b>	<b>119,076,463.88</b>	<b>28,781,411.29</b>	<b>147,857,875.17</b>	<b>230,263,366.10</b>

ERIKA ELIZABETH LARA  
VILLALONA  
ENC. DPTO. DE CONTABILIDAD  
Preparado Por

JUAN ALEXANDER ZAPATA LARA  
CONTRALOR MUNICIPAL  
Revisado Por

SANTO YNILCIO RAMIREZ B.  
ALCALDE MUNICIPAL  
Aprobado Por

**MINISTERIO DE HACIENDA**  
**DIRECCIÓN GENERAL DE PRESUPUESTO**

**EJECUCIÓN DE LOS GASTOS Y APLICACIONES FINANCIERAS POR DESTINO DE FONDOS Y ESTRUCTURA PROGRAMÁTICA**

CORRESPONDIENTE A MAYO DEL AÑO 2026

**CÓDIGO DEL CAPÍTULO:** 7006

**DENOMINACIÓN:** AYUNTAMIENTO MUNICIPAL DE BANÍ

**DESTINO DE FONDO:** S

DESTINO DE FONDO	Estructura				INSTITUCION RECEPTORA	CODIGO SNIP	Clasificador de Gasto					FUNCION	FUENTE FINANCIAMIENTO	FUENTE ESPECIFICA	ORGANISMO FINANCIADOR	Presupuesto			Etapas del Gasto						
	PROGRAMA	PRODUCTO	PROYECTO	ACTIVIDAD/OBRA			TIPO	OBJETO	CUENTA	SUB-CUENTA	AUXILIAR					DENOMINACION DEL GASTO	Presupuesto Original Periodo Actual	Modificaciones Acumuladas	Vigente	Acumulado Anterior	Comprometido	Devengado	Pagado	Devengado a la Fecha	Balance Disponible Anual
1	2	3	4	5	6	7	8	9	10	11	12	13	14	15	16	17	18	19	20 = 18 + 19	21	22	23	24	25 = 21 + 23	26 = 20 - 25
S	0																385,000.00	0.00	385,000.00	159,500.00	0.00	8,000.00	8,000.00	167,500.00	217,500.00
S	0																385,000.00	0.00	385,000.00	159,500.00	0.00	8,000.00	8,000.00	167,500.00	217,500.00
S	0		1									actividades centrales					385,000.00	0.00	385,000.00	159,500.00	0.00	8,000.00	8,000.00	167,500.00	217,500.00
S	0		1	0001								dirección y coordinación					385,000.00	0.00	385,000.00	159,500.00	0.00	8,000.00	8,000.00	167,500.00	217,500.00
S	0		1	0001			2	2				CONTRATACIÓN DE SERVICIOS					385,000.00	0.00	385,000.00	159,500.00	0.00	8,000.00	8,000.00	167,500.00	217,500.00
S	0		1	0001			2	2	8			OTROS SERVICIOS NO INCLUIDOS EN CONCEPTOS ANTERIORES					385,000.00	0.00	385,000.00	159,500.00	0.00	8,000.00	8,000.00	167,500.00	217,500.00
S	0		1	0001			2	2	8	1		Gastos judiciales					385,000.00	0.00	385,000.00	159,500.00	0.00	8,000.00	8,000.00	167,500.00	217,500.00
S	0		1	0001	7006		2	2	8	1	1	Gastos judiciales	1102	20	1955	100	385,000.00	0.00	385,000.00	159,500.00	0.00	8,000.00	8,000.00	167,500.00	217,500.00
S	0		1	0001			2	2	8	7		Servicios Técnicos y Profesionales					555,500.00	0.00	555,500.00	48,800.00	0.00	351,202.75	351,202.75	400,002.75	155,497.25
S	0		1	0001	7006		2	2	8	7	6	Otros servicios técnicos profesionales	1102	20	1955	100	555,500.00	0.00	555,500.00	48,800.00	0.00	351,202.75	351,202.75	400,002.75	155,497.25
S	0		1	0002								servicios administrativos y financieros					1,065,000.00	0.00	1,065,000.00	257,961.64	0.00	83,506.25	83,506.25	341,467.89	723,532.11
S	0		1	0002			2	2				CONTRATACIÓN DE SERVICIOS					1,065,000.00	0.00	1,065,000.00	257,961.64	0.00	83,506.25	83,506.25	341,467.89	723,532.11
S	0		1	0002			2	2	1			SERVICIOS BASICOS					1,065,000.00	0.00	1,065,000.00	257,961.64	0.00	83,506.25	83,506.25	341,467.89	723,532.11
S	0		1	0002			2	2	1	3		Teléfono local					1,065,000.00	0.00	1,065,000.00	257,961.64	0.00	83,506.25	83,506.25	341,467.89	723,532.11
S	0		1	0002	7006		2	2	1	3	1	Teléfono local	1102	20	1955	100	1,065,000.00	0.00	1,065,000.00	257,961.64	0.00	83,506.25	83,506.25	341,467.89	723,532.11
S	0		1	0002			2	2	1	5		Servicio de internet y televisión por cable					420,000.00	0.00	420,000.00	43,059.90	0.00	15,479.10	15,479.10	58,539.00	361,461.00
S	0		1	0002	7006		2	2	1	5	1	Servicio de internet y televisión por cable	1102	20	1955	100	420,000.00	0.00	420,000.00	43,059.90	0.00	15,479.10	15,479.10	58,539.00	361,461.00
S	0		1	0002			2	2	1	7		Agua					78,000.00	0.00	78,000.00	18,725.00	0.00	10,385.00	10,385.00	29,110.00	48,890.00
S	0		1	0002	7006		2	2	1	7	1	Agua	1102	20	1955	100	78,000.00	0.00	78,000.00	18,725.00	0.00	10,385.00	10,385.00	29,110.00	48,890.00
S	0		1	0002			2	2	2			PUBLICIDAD IMPRESIÓN Y ENCUADERNACION					2,325,885.00	0.00	2,325,885.00	629,451.65	0.00	196,920.01	196,920.01	826,371.66	1,499,513.34

DESTINO DE FONDO	Estructura				INSTITUCION RECEPTORA	CODIGO SNIP	Clasificador de Gasto					DENOMINACION DEL GASTO	FUNCION	FUENTE FINANCIAMIENTO	FUENTE ESPECIFICA	ORGANISMO FINANCIADOR	Presupuesto			Etapas del Gasto					
	PROGRAMA	PRODUCTO	PROYECTO	ACTIVIDAD/OBRA			TIPO	OBJETO	CUENTA	SUB-CUENTA	AUXILIAR						Presupuesto Original Período Actual	Modificaciones Acumuladas	Vigente	Acumulado Anterior	Comprometido	Devengado	Pagado	Devengado a la Fecha	Balance Disponible Anual
1	2	3	4	5	6	7	8	9	10	11	12	13	14	15	16	17	18	19	20 = 18 + 19	21	22	23	24	25 = 21 + 23	26 = 20 - 25
S	0		1	0002			2	2	2	1		Publicidad y propaganda					2,325,885.00	0.00	2,325,885.00	629,451.65	0.00	196,920.01	196,920.01	826,371.66	1,499,513.34
S	0		1	0002	7006		2	2	2	1	1	Publicidad y propaganda	1102	20	1955	100	2,325,885.00	0.00	2,325,885.00	629,451.65	0.00	196,920.01	196,920.01	826,371.66	1,499,513.34
S	0		1	0002			2	2	2	2		Impresión y encuadernación					675,000.00	0.00	675,000.00	104,888.00	0.00	4,380.00	4,380.00	109,268.00	565,732.00
S	0		1	0002	7006		2	2	2	2	1	Impresión y encuadernación	1102	20	1955	100	675,000.00	0.00	675,000.00	104,888.00	0.00	4,380.00	4,380.00	109,268.00	565,732.00
S	0		1	0002			2	2	4			TRANSPORTE Y ALMACENAJE					335,000.00	0.00	335,000.00	0.00	0.00	0.00	0.00	0.00	335,000.00
S	0		1	0002			2	2	4	1		Pasajes					335,000.00	0.00	335,000.00	0.00	0.00	0.00	0.00	0.00	335,000.00
S	0		1	0002	7006		2	2	4	1	1	Pasajes	1102	20	1955	100	335,000.00	0.00	335,000.00	0.00	0.00	0.00	0.00	0.00	335,000.00
S	0		1	0002			2	2	4	4		Peaje					25,000.00	0.00	25,000.00	3,300.00	0.00	0.00	0.00	3,300.00	21,700.00
S	0		1	0002	7006		2	2	4	4	1	Peaje	1102	20	1955	100	25,000.00	0.00	25,000.00	3,300.00	0.00	0.00	0.00	3,300.00	21,700.00
S	0		1	0002			2	2	6			SEGUROS					1,300,000.00	0.00	1,300,000.00	582,962.21	0.00	72,587.68	72,587.68	655,549.89	644,450.11
S	0		1	0002			2	2	6	2		Seguro de bienes muebles					1,300,000.00	0.00	1,300,000.00	582,962.21	0.00	72,587.68	72,587.68	655,549.89	644,450.11
S	0		1	0002	7006		2	2	6	2	1	Seguro de bienes muebles	1102	20	1955	100	1,300,000.00	0.00	1,300,000.00	582,962.21	0.00	72,587.68	72,587.68	655,549.89	644,450.11
S	0		1	0002			2	2	6	3		Seguros de personas					1,465,500.00	0.00	1,465,500.00	296,979.32	0.00	39,115.00	39,115.00	336,094.32	1,129,405.68
S	0		1	0002	7006		2	2	6	3	1	Seguros de personas	1102	20	1955	100	1,465,500.00	0.00	1,465,500.00	296,979.32	0.00	39,115.00	39,115.00	336,094.32	1,129,405.68
S	0		1	0002			2	2	7			SERVICIOS DE CONSERVACION, REPARACIONES MENORES E INSTALACIONES TEMPORALES					2,538,563.00	-1,000,000.00	1,538,563.00	802,205.85	0.00	566,987.03	566,987.03	1,369,192.88	169,370.12
S	0		1	0002			2	2	7	1		Contratación de obras menores					2,538,563.00	-1,000,000.00	1,538,563.00	802,205.85	0.00	566,987.03	566,987.03	1,369,192.88	169,370.12
S	0		1	0002	7006		2	2	7	1	99	Otros mantenimientos, reparaciones y sus derivados, no identificados precedentemente	1102	20	1955	100	2,538,563.00	-1,000,000.00	1,538,563.00	802,205.85	0.00	566,987.03	566,987.03	1,369,192.88	169,370.12
S	0		1	0002			2	2	7	2		Mantenimiento y reparación de maquinaria y equipos					0.00	500,000.00	500,000.00	8,400.00	0.00	0.00	0.00	8,400.00	491,600.00
S	0		1	0002	7006		2	2	7	2	1	Mantenimiento y reparacion de muebles y equipos de oficina	1102	20	1955	100	0.00	500,000.00	500,000.00	8,400.00	0.00	0.00	0.00	8,400.00	491,600.00
S	0		1	0002			2	2	8			OTROS SERVICIOS NO INCLUIDOS EN CONCEPTOS ANTERIORES					355,000.00	0.00	355,000.00	42,682.98	0.00	0.00	0.00	42,682.98	312,317.02
S	0		1	0002			2	2	8	2		Comisiones y gastos bancarios					355,000.00	0.00	355,000.00	42,682.98	0.00	0.00	0.00	42,682.98	312,317.02
S	0		1	0002	7006		2	2	8	2	1	Comisiones y gastos bancarios	1102	20	1955	100	355,000.00	0.00	355,000.00	42,682.98	0.00	0.00	0.00	42,682.98	312,317.02
S	0		1	0002			2	2	8	5		Fumigación, lavandería, limpieza e higiene					95,777.00	0.00	95,777.00	2,000.00	0.00	0.00	0.00	2,000.00	93,777.00
S	0		1	0002	7006		2	2	8	5	2	Lavandería	1102	20	1955	100	95,777.00	0.00	95,777.00	2,000.00	0.00	0.00	0.00	2,000.00	93,777.00
S	0		1	0002	7006		2	2	8	5	1	Fumigación	1102	20	1955	100	85,000.00	0.00	85,000.00	0.00	0.00	0.00	0.00	0.00	85,000.00
S	0		1	0002			2	2	8	7		Servicios Técnicos y Profesionales					1,075,000.00	0.00	1,075,000.00	1,024,911.00	0.00	24,200.00	24,200.00	1,049,111.00	25,889.00
S	0		1	0002	7006		2	2	8	7	6	Otros servicios técnicos profesionales	1102	20	1955	100	1,075,000.00	0.00	1,075,000.00	1,024,911.00	0.00	24,200.00	24,200.00	1,049,111.00	25,889.00
S	0		1	0002			2	3				MATERIALES Y SUMINISTROS					1,750,000.00	0.00	1,750,000.00	110,162.80	0.00	170,697.34	170,697.34	280,860.14	1,469,139.86

DESTINO DE FONDO	Estructura				INSTITUCION RECEPTORA	CODIGO SNIP	Clasificador de Gasto					FUNCION	FUENTE FINANCIAMIENTO	FUENTE ESPECIFICA	ORGANISMO FINANCIADOR	Presupuesto			Etapas del Gasto						
	PROGRAMA	PRODUCTO	PROYECTO	ACTIVIDAD/OBRA			TIPO	OBJETO	CUENTA	SUB-CUENTA	AUXILIAR					DENOMINACION DEL GASTO	Presupuesto Original Período Actual	Modificaciones Acumuladas	Vigente	Acumulado Anterior	Comprometido	Devengado	Pagado	Devengado a la Fecha	Balance Disponible Anual
1	2	3	4	5	6	7	8	9	10	11	12	13	14	15	16	17	18	19	20 = 18 + 19	21	22	23	24	25 = 21 + 23	26 = 20 - 25
S	0		1	0002			2	3	1			ALIMENTOS Y PRODUCTOS AGROFORESTALES					1,750,000.00	0.00	1,750,000.00	110,162.80	0.00	170,697.34	170,697.34	280,860.14	1,469,139.86
S	0		1	0002			2	3	1	1		Alimentos y bebidas para personas					1,750,000.00	0.00	1,750,000.00	110,162.80	0.00	170,697.34	170,697.34	280,860.14	1,469,139.86
S	0		1	0002	7006		2	3	1	1	1	Alimentos y bebidas para personas	1102	20	1955	100	1,750,000.00	0.00	1,750,000.00	110,162.80	0.00	170,697.34	170,697.34	280,860.14	1,469,139.86
S	0		1	0002			2	3	2			TEXTILES Y VESTUARIOS					108,000.00	0.00	108,000.00	0.00	0.00	0.00	0.00	0.00	108,000.00
S	0		1	0002			2	3	2	2		Acabados textiles					108,000.00	0.00	108,000.00	0.00	0.00	0.00	0.00	0.00	108,000.00
S	0		1	0002	7006		2	3	2	2	1	Acabados textiles	1102	20	1955	100	108,000.00	0.00	108,000.00	0.00	0.00	0.00	0.00	0.00	108,000.00
S	0		1	0002			2	3	2	3		Prendas de vestir					850,000.00	0.00	850,000.00	14,000.00	0.00	0.00	0.00	14,000.00	836,000.00
S	0		1	0002	7006		2	3	2	3	1	Prendas de vestir	1102	20	1955	100	850,000.00	0.00	850,000.00	14,000.00	0.00	0.00	0.00	14,000.00	836,000.00
S	0		1	0002			2	3	2	4		Calzados					350,000.00	0.00	350,000.00	8,100.00	0.00	0.00	0.00	8,100.00	341,900.00
S	0		1	0002	7006		2	3	2	4	1	Calzados	1102	20	1955	100	350,000.00	0.00	350,000.00	8,100.00	0.00	0.00	0.00	8,100.00	341,900.00
S	0		1	0002			2	3	3			PRODUCTOS DE PAPEL, CARTON E IMPRESOS					225,000.00	0.00	225,000.00	0.00	0.00	600.00	600.00	600.00	224,400.00
S	0		1	0002			2	3	3	1		Papel de escritorio					225,000.00	0.00	225,000.00	0.00	0.00	600.00	600.00	600.00	224,400.00
S	0		1	0002	7006		2	3	3	1	1	Papel de escritorio	1102	20	1955	100	225,000.00	0.00	225,000.00	0.00	0.00	600.00	600.00	600.00	224,400.00
S	0		1	0002			2	3	3	4		Libros, revistas y periódicos					94,752.10	0.00	94,752.10	3,450.00	0.00	0.00	0.00	3,450.00	91,302.10
S	0		1	0002	7006		2	3	3	4	1	Libros, revistas y periódicos	1102	20	1955	100	94,752.10	0.00	94,752.10	3,450.00	0.00	0.00	0.00	3,450.00	91,302.10
S	0		1	0002			2	3	5			PRODUCTOS DE CUERO, CAUCHO Y PLÁSTICO					1,325,000.00	0.00	1,325,000.00	402,990.92	0.00	470,160.53	470,160.53	873,151.45	451,848.55
S	0		1	0002			2	3	5	3		Llantas y neumáticos					1,325,000.00	0.00	1,325,000.00	402,990.92	0.00	470,160.53	470,160.53	873,151.45	451,848.55
S	0		1	0002	7006		2	3	5	3	1	Llantas y neumáticos	1102	20	1955	100	1,325,000.00	0.00	1,325,000.00	402,990.92	0.00	470,160.53	470,160.53	873,151.45	451,848.55
S	0		1	0002			2	3	5	5		Artículos de plástico					349,000.00	0.00	349,000.00	0.00	0.00	0.00	0.00	0.00	349,000.00
S	0		1	0002	7006		2	3	5	5	1	Artículos de plástico	1102	20	1955	100	349,000.00	0.00	349,000.00	0.00	0.00	0.00	0.00	0.00	349,000.00
S	0		1	0002			2	3	6			PRODUCTOS DE MINERALES, METALICOS Y NO METALICOS					550,000.00	0.00	550,000.00	33,136.39	0.00	7,802.51	7,802.51	40,938.90	509,061.10
S	0		1	0002			2	3	6	3		Productos metalicos y sus derivados					550,000.00	0.00	550,000.00	33,136.39	0.00	7,802.51	7,802.51	40,938.90	509,061.10
S	0		1	0002	7006		2	3	6	3	4	Herramientas menores	1102	20	1955	100	550,000.00	0.00	550,000.00	33,136.39	0.00	7,802.51	7,802.51	40,938.90	509,061.10
S	0		1	0002			2	3	7			COMBUSTIBLES, LUBRICANTES, PRODUCTOS QUIMICOS Y CONEXOS					54,500.00	0.00	54,500.00	6,152.00	0.00	500.00	500.00	6,652.00	47,848.00
S	0		1	0002			2	3	7	1		Combustibles y lubricantes					54,500.00	0.00	54,500.00	6,152.00	0.00	500.00	500.00	6,652.00	47,848.00
S	0		1	0002	7006		2	3	7	1	4	Gas GLP	1102	20	1955	100	54,500.00	0.00	54,500.00	6,152.00	0.00	500.00	500.00	6,652.00	47,848.00
S	0		1	0002	7006		2	3	7	1	5	Aceites y Grasas	1102	20	1955	100	154,500.00	0.00	154,500.00	62,101.10	0.00	0.00	0.00	62,101.10	92,398.90
S	0		1	0002	7006		2	3	7	1	1	Gasolina	1102	20	1955	100	650,500.00	0.00	650,500.00	357,365.83	0.00	2,025.17	2,025.17	359,391.00	291,109.00

DESTINO DE FONDO	Estructura				INSTITUCION RECEPTORA	CODIGO SNIP	Clasificador de Gasto					FUNCION	FUENTE FINANCIAMIENTO	FUENTE ESPECIFICA	ORGANISMO FINANCIADOR	Presupuesto			Etapas del Gasto						
	PROGRAMA	PRODUCTO	PROYECTO	ACTIVIDAD/OBRA			TIPO	OBJETO	CUENTA	SUB-CUENTA	AUXILIAR					DENOMINACION DEL GASTO	Presupuesto Original Período Actual	Modificaciones Acumuladas	Vigente	Acumulado Anterior	Comprometido	Devengado	Pagado	Devengado a la Fecha	Balance Disponible Anual
1	2	3	4	5	6	7	8	9	10	11	12	13	14	15	16	17	18	19	20 = 18 + 19	21	22	23	24	25 = 21 + 23	26 = 20 - 25
S	0		1	0002			2	3	7	2		Productos químicos y conexos					830,660.00	0.00	830,660.00	177,905.00	0.00	0.00	0.00	177,905.00	652,755.00
S	0		1	0002	7006		2	3	7	2	6	Pinturas, lacas, barnices, diluyentes y absorbentes para pinturas	1102	20	1955	100	830,660.00	0.00	830,660.00	177,905.00	0.00	0.00	0.00	177,905.00	652,755.00
S	0		1	0002	7006		2	3	7	2	5	Insecticidas, fumigantes y otros	1102	20	1955	100	500,000.00	0.00	500,000.00	65,500.00	0.00	62,245.76	62,245.76	127,745.76	372,254.24
S	0		1	0002			2	3	9			PRODUCTOS Y UTILES VARIOS					692,000.00	0.00	692,000.00	209,735.00	0.00	224,192.46	224,192.46	433,927.46	258,072.54
S	0		1	0002			2	3	9	1		Material para limpieza					692,000.00	0.00	692,000.00	209,735.00	0.00	224,192.46	224,192.46	433,927.46	258,072.54
S	0		1	0002	7006		2	3	9	1	1	Material para limpieza	1102	20	1955	100	692,000.00	0.00	692,000.00	209,735.00	0.00	224,192.46	224,192.46	433,927.46	258,072.54
S	0		1	0002			2	3	9	2		Útiles de escritorio, oficina informática y de enseñanza					940,000.00	0.00	940,000.00	246,755.60	0.00	9,647.15	9,647.15	256,402.75	683,597.25
S	0		1	0002	7006		2	3	9	2	1	Útiles de escritorio, oficina informática y de enseñanza	1102	20	1955	100	940,000.00	0.00	940,000.00	246,755.60	0.00	9,647.15	9,647.15	256,402.75	683,597.25
S	0		1	0002			2	3	9	5		Útiles de cocina y comedor					235,000.00	0.00	235,000.00	4,240.00	0.00	0.00	0.00	4,240.00	230,760.00
S	0		1	0002	7006		2	3	9	5	1	Útiles de cocina y comedor	1102	20	1955	100	235,000.00	0.00	235,000.00	4,240.00	0.00	0.00	0.00	4,240.00	230,760.00
S	0		1	0002			2	3	9	6		Productos eléctricos y afines					535,000.00	0.00	535,000.00	48,650.00	0.00	14,373.31	14,373.31	63,023.31	471,976.69
S	0		1	0002	7006		2	3	9	6	1	Productos eléctricos y afines	1102	20	1955	100	535,000.00	0.00	535,000.00	48,650.00	0.00	14,373.31	14,373.31	63,023.31	471,976.69
S	0		1	0002			2	3	9	8		Otros repuestos y accesorios menores					820,904.00	0.00	820,904.00	519,520.54	0.00	165,865.32	165,865.32	685,385.86	135,518.14
S	0		1	0002	7006		2	3	9	8	1	Otros repuestos y accesorios menores	1102	20	1955	100	820,904.00	0.00	820,904.00	519,520.54	0.00	165,865.32	165,865.32	685,385.86	135,518.14
S	0		1	0002			2	3	9	9		Productos y útiles varios no identificados precedentemente (n.i.p.)					827,458.73	0.00	827,458.73	77,493.50	0.00	72,310.11	72,310.11	149,803.61	677,655.12
S	0		1	0002	7006		2	3	9	9	1	Productos y Útiles Varios n.i.p	1102	20	1955	100	827,458.73	0.00	827,458.73	77,493.50	0.00	72,310.11	72,310.11	149,803.61	677,655.12
S	0		11									gestión y ejecución de proyectos municipales					550,000.00	0.00	550,000.00	38,700.00	0.00	0.00	0.00	38,700.00	511,300.00
S	0		11	0002								coordinación, adquisición y mantenimiento de obras					550,000.00	0.00	550,000.00	38,700.00	0.00	0.00	0.00	38,700.00	511,300.00
S	0		11	0002			2	2				CONTRATACIÓN DE SERVICIOS					550,000.00	0.00	550,000.00	38,700.00	0.00	0.00	0.00	38,700.00	511,300.00
S	0		11	0002			2	2	7			SERVICIOS DE CONSERVACION, REPARACIONES MENORES E INSTALACIONES TEMPORALES					550,000.00	0.00	550,000.00	38,700.00	0.00	0.00	0.00	38,700.00	511,300.00
S	0		11	0002			2	2	7	1		Contratación de obras menores					550,000.00	0.00	550,000.00	38,700.00	0.00	0.00	0.00	38,700.00	511,300.00
S	0		11	0002	7006		2	2	7	1	99	Otros mantenimientos, reparaciones y sus derivados, no identificados precedentemente	2503	20	1955	100	550,000.00	0.00	550,000.00	38,700.00	0.00	0.00	0.00	38,700.00	511,300.00
S	0		12									fortalecimiento de los servicios públicos municipales					21,780,000.00	0.00	21,780,000.00	8,149,321.43	0.00	1,757,224.35	1,757,224.35	9,906,545.78	11,873,454.22
S	0		12	0001								gestión integral de los residuos sólidos					21,780,000.00	0.00	21,780,000.00	8,149,321.43	0.00	1,757,224.35	1,757,224.35	9,906,545.78	11,873,454.22
S	0		12	0001			2	1				REMUNERACIONES Y CONTRIBUCIONES					21,780,000.00	0.00	21,780,000.00	8,149,321.43	0.00	1,757,224.35	1,757,224.35	9,906,545.78	11,873,454.22
S	0		12	0001			2	1	1			REMUNERACIONES					21,780,000.00	0.00	21,780,000.00	8,149,321.43	0.00	1,757,224.35	1,757,224.35	9,906,545.78	11,873,454.22
S	0		12	0001			2	1	1	1		Sueldos fijos					21,780,000.00	0.00	21,780,000.00	8,149,321.43	0.00	1,757,224.35	1,757,224.35	9,906,545.78	11,873,454.22
S	0		12	0001	7006		2	1	1	1	1	Sueldos fijos	3202	30	9996	102	21,780,000.00	0.00	21,780,000.00	8,149,321.43	0.00	1,757,224.35	1,757,224.35	9,906,545.78	11,873,454.22

DESTINO DE FONDO	Estructura				INSTITUCION RECEPTORA	CODIGO SNIP	Clasificador de Gasto					FUNCION	FUENTE FINANCIAMIENTO	FUENTE ESPECIFICA	ORGANISMO FINANCIADOR	Presupuesto			Etapas del Gasto						
	PROGRAMA	PRODUCTO	PROYECTO	ACTIVIDAD/OBRA			TIPO	OBJETO	CUENTA	SUB-CUENTA	AUXILIAR					DENOMINACION DEL GASTO	Presupuesto Original Período Actual	Modificaciones Acumuladas	Vigente	Acumulado Anterior	Comprometido	Devengado	Pagado	Devengado a la Fecha	Balance Disponible Anual
1	2	3	4	5	6	7	8	9	10	11	12	13	14	15	16	17	18	19	20 = 18 + 19	21	22	23	24	25 = 21 + 23	26 = 20 - 25
S	0		12	0001	7006		2	1	1	1	1	Sueldos fijos	3299	20	1955	100	10,603,200.00	500,000.00	11,103,200.00	4,231,600.00	0.00	1,026,167.00	1,026,167.00	5,257,767.00	5,845,433.00
S	0		12	0001			2	1	1	2		Remuneraciones al personal con carácter transitorio					1,069,340.00	0.00	1,069,340.00	220,198.64	0.00	31,500.00	31,500.00	251,698.64	817,641.36
S	0		12	0001	7006		2	1	1	2	6	Jornales	3202	30	9996	102	1,069,340.00	0.00	1,069,340.00	220,198.64	0.00	31,500.00	31,500.00	251,698.64	817,641.36
S	0		12	0001	7006		2	1	1	2	6	Jornales	3299	20	1955	100	942,933.25	0.00	942,933.25	17,000.00	0.00	0.00	0.00	17,000.00	925,933.25
S	0		12	0001			2	1	1	4		Sueldo anual no.13					883,600.00	0.00	883,600.00	0.00	0.00	0.00	0.00	0.00	883,600.00
S	0		12	0001	7006		2	1	1	4	1	Sueldo anual no.13	3299	20	1955	100	883,600.00	0.00	883,600.00	0.00	0.00	0.00	0.00	0.00	883,600.00
S	0		12	0001	7006		2	1	1	4	1	Sueldo anual no.13	3202	20	1955	100	1,815,000.00	0.00	1,815,000.00	0.00	0.00	0.00	0.00	0.00	1,815,000.00
S	0		12	0001			2	1	5			CONTRIBUCIONES A LA SEGURIDAD SOCIAL					1,546,380.00	0.00	1,546,380.00	577,074.03	0.00	124,618.59	124,618.59	701,692.62	844,687.38
S	0		12	0001			2	1	5	1		Contribuciones al seguro de salud					1,546,380.00	0.00	1,546,380.00	577,074.03	0.00	124,618.59	124,618.59	701,692.62	844,687.38
S	0		12	0001	7006		2	1	5	1	1	Contribuciones al seguro de salud	3202	20	1955	100	1,546,380.00	0.00	1,546,380.00	577,074.03	0.00	124,618.59	124,618.59	701,692.62	844,687.38
S	0		12	0001	7006		2	1	5	1	1	Contribuciones al seguro de salud	3299	20	1955	100	752,827.20	0.00	752,827.20	297,893.44	0.00	72,755.24	72,755.24	370,648.68	382,178.52
S	0		12	0001			2	1	5	2		Contribuciones al seguro de pensiones					1,544,202.00	0.00	1,544,202.00	577,887.96	0.00	124,794.36	124,794.36	702,682.32	841,519.68
S	0		12	0001	7006		2	1	5	2	1	Contribuciones al seguro de pensiones	3202	20	1955	100	1,544,202.00	0.00	1,544,202.00	577,887.96	0.00	124,794.36	124,794.36	702,682.32	841,519.68
S	0		12	0001	7006		2	1	5	2	1	Contribuciones al seguro de pensiones	3299	20	1955	100	751,766.88	0.00	751,766.88	298,313.60	0.00	72,857.86	72,857.86	371,171.46	380,595.42
S	0		12	0001			2	1	5	3		Contribuciones al seguro de riesgo laboral					261,360.00	0.00	261,360.00	97,671.20	0.00	21,092.00	21,092.00	118,763.20	142,596.80
S	0		12	0001	7006		2	1	5	3	1	Contribuciones al seguro de riesgo laboral	3202	20	1955	100	261,360.00	0.00	261,360.00	97,671.20	0.00	21,092.00	21,092.00	118,763.20	142,596.80
S	0		12	0001	7006		2	1	5	3	1	Contribuciones al seguro de riesgo laboral	3299	20	1955	100	127,238.40	0.00	127,238.40	50,419.20	0.00	12,314.00	12,314.00	62,733.20	64,505.20
S	0		12	0001			2	2				CONTRATACIÓN DE SERVICIOS					950,000.00	0.00	950,000.00	102,150.00	0.00	843,601.70	843,601.70	945,751.70	4,248.30
S	0		12	0001			2	2	7			SERVICIOS DE CONSERVACION, REPARACIONES MENORES E INSTALACIONES TEMPORALES					950,000.00	0.00	950,000.00	102,150.00	0.00	843,601.70	843,601.70	945,751.70	4,248.30
S	0		12	0001			2	2	7	1		Contratación de obras menores					950,000.00	0.00	950,000.00	102,150.00	0.00	843,601.70	843,601.70	945,751.70	4,248.30
S	0		12	0001	7006		2	2	7	1	7	Servicios de pintura y derivados con fines de higiene y embellecimiento	3299	20	1955	100	950,000.00	0.00	950,000.00	102,150.00	0.00	843,601.70	843,601.70	945,751.70	4,248.30
S	0		12	0001	7006		2	2	7	1	99	Otros mantenimientos, reparaciones y sus derivados, no identificados precedentemente	3299	20	1955	100	500,100.00	-500,000.00	100.00	0.00	0.00	0.00	0.00	0.00	100.00
S	0		12	0002								servicio de administración y reparación de unidades motorizadas					1,250,000.00	0.00	1,250,000.00	101,628.98	0.00	183,459.61	183,459.61	285,088.59	964,911.41
S	0		12	0002			2	1				REMUNERACIONES Y CONTRIBUCIONES					1,250,000.00	0.00	1,250,000.00	101,628.98	0.00	183,459.61	183,459.61	285,088.59	964,911.41
S	0		12	0002			2	1	1			REMUNERACIONES					1,250,000.00	0.00	1,250,000.00	101,628.98	0.00	183,459.61	183,459.61	285,088.59	964,911.41
S	0		12	0002			2	1	1	2		Remuneraciones al personal con carácter transitorio					1,250,000.00	0.00	1,250,000.00	101,628.98	0.00	183,459.61	183,459.61	285,088.59	964,911.41
S	0		12	0002	7006		2	1	1	2	6	Jornales	1102	20	1955	100	1,250,000.00	0.00	1,250,000.00	101,628.98	0.00	183,459.61	183,459.61	285,088.59	964,911.41
S	0		12	0002			4	2				DISMINUCION DE PASIVOS					0.00	0.00	0.00	0.00	0.00	0.00	0.00	0.00	0.00

DESTINO DE FONDO	Estructura				INSTITUCION RECEPTORA	CODIGO SNIP	Clasificador de Gasto					FUNCION	FUENTE FINANCIAMIENTO	FUENTE ESPECIFICA	ORGANISMO FINANCIADOR	Presupuesto			Etapas del Gasto						
	PROGRAMA	PRODUCTO	PROYECTO	ACTIVIDAD/OBRA			TIPO	OBJETO	CUENTA	SUB-CUENTA	AUXILIAR					DENOMINACION DEL GASTO	Presupuesto Original Período Actual	Modificaciones Acumuladas	Vigente	Acumulado Anterior	Comprometido	Devengado	Pagado	Devengado a la Fecha	Balance Disponible Anual
1	2	3	4	5	6	7	8	9	10	11	12	13	14	15	16	17	18	19	20 = 18 + 19	21	22	23	24	25 = 21 + 23	26 = 20 - 25
S	0		12	0002			4	2	1			Disminucion de pasivos corrientes					0.00	0.00	0.00	0.00	0.00	0.00	0.00	0.00	0.00
S	0		12	0002			4	2	1	1		Disminucion de cuentas por pagar de corto plazo					0.00	0.00	0.00	0.00	0.00	0.00	0.00	0.00	0.00
S	0		12	0002	7006		4	2	1	1	1	Disminucion de cuentas por pagar de corto plazo internas	3202	20	1955	100	0.00	0.00	0.00	0.00	0.00	0.00	0.00	0.00	0.00
S	0		12	0002			2	2	2			PUBLICIDAD IMPRESIÓN Y ENCUADERNACION					31,200.00	0.00	31,200.00	0.00	0.00	0.00	0.00	0.00	31,200.00
S	0		12	0002			2	2	2	2		Impresión y encuadernación					31,200.00	0.00	31,200.00	0.00	0.00	0.00	0.00	0.00	31,200.00
S	0		12	0002	7006		2	2	2	2	1	Impresión y encuadernación	1102	30	9998	102	31,200.00	0.00	31,200.00	0.00	0.00	0.00	0.00	0.00	31,200.00
S	0		12	0002	7006		2	2	2	2	1	Impresión y encuadernación	1102	20	1955	100	350,000.00	0.00	350,000.00	0.00	0.00	0.00	0.00	0.00	350,000.00
S	0		12	0002			2	2	5			ALQUILERES Y RENTAS					0.00	1,000,000.00	1,000,000.00	807,570.75	0.00	139,244.88	139,244.88	946,815.63	53,184.37
S	0		12	0002			2	2	5	4		Alquileres de equipos de transporte, tracción y elevación					0.00	1,000,000.00	1,000,000.00	807,570.75	0.00	139,244.88	139,244.88	946,815.63	53,184.37
S	0		12	0002	7006		2	2	5	4	1	Alquileres de equipos de transporte, tracción y elevación	1102	20	1955	100	0.00	1,000,000.00	1,000,000.00	807,570.75	0.00	139,244.88	139,244.88	946,815.63	53,184.37
S	0		12	0002			2	2	7			SERVICIOS DE CONSERVACION, REPARACIONES MENORES E INSTALACIONES TEMPORALES					7,188,021.74	0.00	7,188,021.74	1,971,998.06	0.00	1,623,557.49	1,623,557.49	3,595,555.55	3,592,466.19
S	0		12	0002			2	2	7	2		Mantenimiento y reparación de maquinaria y equipos					7,188,021.74	0.00	7,188,021.74	1,971,998.06	0.00	1,623,557.49	1,623,557.49	3,595,555.55	3,592,466.19
S	0		12	0002	7006		2	2	7	2	6	Mantenimiento y reparacion de equipos de transporte , tracción elevación	1102	30	9996	102	7,188,021.74	0.00	7,188,021.74	1,971,998.06	0.00	1,623,557.49	1,623,557.49	3,595,555.55	3,592,466.19
S	0		12	0002			2	3				MATERIALES Y SUMINISTROS					3,385,000.00	0.00	3,385,000.00	111,400.00	0.00	455,615.77	455,615.77	567,015.77	2,817,984.23
S	0		12	0002			2	3	5			PRODUCTOS DE CUERO, CAUCHO Y PLÁSTICO					3,385,000.00	0.00	3,385,000.00	111,400.00	0.00	455,615.77	455,615.77	567,015.77	2,817,984.23
S	0		12	0002			2	3	5	3		Llantas y neumáticos					3,385,000.00	0.00	3,385,000.00	111,400.00	0.00	455,615.77	455,615.77	567,015.77	2,817,984.23
S	0		12	0002	7006		2	3	5	3	1	Llantas y neumáticos	3202	20	1955	100	3,385,000.00	0.00	3,385,000.00	111,400.00	0.00	455,615.77	455,615.77	567,015.77	2,817,984.23
S	0		12	0002			2	3	7			COMBUSTIBLES, LUBRICANTES, PRODUCTOS QUIMICOS Y CONEXOS					5,109,880.52	0.00	5,109,880.52	727,650.19	0.00	775,660.93	775,660.93	1,503,311.12	3,606,569.40
S	0		12	0002			2	3	7	1		Combustibles y lubricantes					5,109,880.52	0.00	5,109,880.52	727,650.19	0.00	775,660.93	775,660.93	1,503,311.12	3,606,569.40
S	0		12	0002	7006		2	3	7	1	1	Gasolina	1102	30	9995	102	5,109,880.52	0.00	5,109,880.52	727,650.19	0.00	775,660.93	775,660.93	1,503,311.12	3,606,569.40
S	0		12	0002	7006		2	3	7	1	2	Gasoil	1102	20	1955	100	20,232,000.00	0.00	20,232,000.00	3,942,534.15	0.00	1,702,468.88	1,702,468.88	5,645,003.03	14,586,996.97
S	0		12	0002	7006		2	3	7	1	6	Lubricantes	1102	20	1955	100	3,753,020.08	0.00	3,753,020.08	269,527.74	0.00	1,749,905.78	1,749,905.78	2,019,433.52	1,733,586.56
S	0		12	0002			2	6				BIENES MUEBLES, INMUEBLES E INTANGIBLES					0.00	0.00	0.00	0.00	0.00	0.00	0.00	0.00	0.00
S	0		12	0002			2	6	4			VEHICULOS Y EQUIPO DE TRANSPORTE, TRACCIÓN Y ELEVACIÓN					0.00	0.00	0.00	0.00	0.00	0.00	0.00	0.00	0.00
S	0		12	0002			2	6	4	1		Automóviles y camiones					0.00	0.00	0.00	0.00	0.00	0.00	0.00	0.00	0.00
S	0		12	0002	7006		2	6	4	1	1	Automóviles y camiones	3202	20	1955	100	0.00	0.00	0.00	0.00	0.00	0.00	0.00	0.00	0.00
S	0		12	0003								servicio de recolección, transferencia y disposición final de desechos sólidos					607,951.63	0.00	607,951.63	249,830.00	0.00	0.00	0.00	249,830.00	358,121.63
S	0		12	0003			2	3				MATERIALES Y SUMINISTROS					607,951.63	0.00	607,951.63	249,830.00	0.00	0.00	0.00	249,830.00	358,121.63

DESTINO DE FONDO	Estructura				INSTITUCION RECEPTORA	CODIGO SNIP	Clasificador de Gasto					FUNCION	FUENTE FINANCIAMIENTO	FUENTE ESPECIFICA	ORGANISMO FINANCIADOR	Presupuesto			Etapas del Gasto						
	PROGRAMA	PRODUCTO	PROYECTO	ACTIVIDAD/OBRA			TIPO	OBJETO	CUENTA	SUB-CUENTA	AUXILIAR					DENOMINACION DEL GASTO	Presupuesto Original Período Actual	Modificaciones Acumuladas	Vigente	Acumulado Anterior	Comprometido	Devengado	Pagado	Devengado a la Fecha	Balance Disponible Anual
1	2	3	4	5	6	7	8	9	10	11	12	13	14	15	16	17	18	19	20 = 18 + 19	21	22	23	24	25 = 21 + 23	26 = 20 - 25
S	0		12	0003			2	3	6			PRODUCTOS DE MINERALES, METALICOS Y NO METALICOS					607,951.63	0.00	607,951.63	249,830.00	0.00	0.00	0.00	249,830.00	358,121.63
S	0		12	0003			2	3	6	3		Productos metalicos y sus derivados					607,951.63	0.00	607,951.63	249,830.00	0.00	0.00	0.00	249,830.00	358,121.63
S	0		12	0003	7006		2	3	6	3	4	Herramientas menores	3202	30	9998	102	607,951.63	0.00	607,951.63	249,830.00	0.00	0.00	0.00	249,830.00	358,121.63
S	0		14									gestión y administración de servicios funerarios					205,000.00	0.00	205,000.00	61,431.50	0.00	6,877.50	6,877.50	68,309.00	136,691.00
S	0		14	0001								gestión y admintración de los servicios funerarios					205,000.00	0.00	205,000.00	61,431.50	0.00	6,877.50	6,877.50	68,309.00	136,691.00
S	0		14	0001			2	2				CONTRATACIÓN DE SERVICIOS					205,000.00	0.00	205,000.00	61,431.50	0.00	6,877.50	6,877.50	68,309.00	136,691.00
S	0		14	0001			2	2	8			OTROS SERVICIOS NO INCLUIDOS EN CONCEPTOS ANTERIORES					205,000.00	0.00	205,000.00	61,431.50	0.00	6,877.50	6,877.50	68,309.00	136,691.00
S	0		14	0001			2	2	8	4		Servicios funerarios y gastos conexos					205,000.00	0.00	205,000.00	61,431.50	0.00	6,877.50	6,877.50	68,309.00	136,691.00
S	0		14	0001	7006		2	2	8	4	1	Servicios funerarios y gastos conexos	4305	30	9998	102	205,000.00	0.00	205,000.00	61,431.50	0.00	6,877.50	6,877.50	68,309.00	136,691.00
S	0		14	0002								servicios de supervisión y administración de cementerios					250,000.00	0.00	250,000.00	0.00	0.00	0.00	0.00	0.00	250,000.00
S	0		14	0002			2	2				CONTRATACIÓN DE SERVICIOS					250,000.00	0.00	250,000.00	0.00	0.00	0.00	0.00	0.00	250,000.00
S	0		14	0002			2	2	8			OTROS SERVICIOS NO INCLUIDOS EN CONCEPTOS ANTERIORES					250,000.00	0.00	250,000.00	0.00	0.00	0.00	0.00	0.00	250,000.00
S	0		14	0002			2	2	8	5		Fumigación, lavandería, limpieza e higiene					250,000.00	0.00	250,000.00	0.00	0.00	0.00	0.00	0.00	250,000.00
S	0		14	0002	7006		2	2	8	5	1	Fumigación	4305	30	9998	102	250,000.00	0.00	250,000.00	0.00	0.00	0.00	0.00	0.00	250,000.00
S	0		15									desarrollo social y participación comunitaria					1,077,562.20	0.00	1,077,562.20	990,000.00	0.00	0.00	0.00	990,000.00	87,562.20
S	0		15	0001								gestión de asistencia sociales					1,077,562.20	0.00	1,077,562.20	990,000.00	0.00	0.00	0.00	990,000.00	87,562.20
S	0		15	0001			2	4				TRANSFERENCIAS CORRIENTES					1,077,562.20	0.00	1,077,562.20	990,000.00	0.00	0.00	0.00	990,000.00	87,562.20
S	0		15	0001			2	4	1			TRANSFERENCIAS CORRIENTES AL SECTOR PRIVADO					1,077,562.20	0.00	1,077,562.20	990,000.00	0.00	0.00	0.00	990,000.00	87,562.20
S	0		15	0001			2	4	1	2		Ayudas y donaciones a personas					1,077,562.20	0.00	1,077,562.20	990,000.00	0.00	0.00	0.00	990,000.00	87,562.20
S	0		15	0001	7006		2	4	1	2	2	Ayudas y donaciones ocasionales a hogares y personas	4510	30	9998	102	1,077,562.20	0.00	1,077,562.20	990,000.00	0.00	0.00	0.00	990,000.00	87,562.20
S	0		15	0001	7006		2	4	1	2	1	Ayudas y donaciones programadas a hogares y personas	4510	20	1955	100	350,550.00	0.00	350,550.00	143,850.00	0.00	0.00	0.00	143,850.00	206,700.00
S	0		15	0002								fomento de la cultura, arte y preservación del patrimonio histórico y cultural					2,773,165.45	0.00	2,773,165.45	226,046.20	0.00	12,726.90	12,726.90	238,773.10	2,534,392.35
S	0		15	0002			2	2				CONTRATACIÓN DE SERVICIOS					2,773,165.45	0.00	2,773,165.45	226,046.20	0.00	12,726.90	12,726.90	238,773.10	2,534,392.35
S	0		15	0002			2	2	8			OTROS SERVICIOS NO INCLUIDOS EN CONCEPTOS ANTERIORES					2,773,165.45	0.00	2,773,165.45	226,046.20	0.00	12,726.90	12,726.90	238,773.10	2,534,392.35
S	0		15	0002			2	2	8	6		Organización de eventos y festividades					2,773,165.45	0.00	2,773,165.45	226,046.20	0.00	12,726.90	12,726.90	238,773.10	2,534,392.35
S	0		15	0002	7006		2	2	8	6	1	Eventos generales	4303	30	9995	102	2,773,165.45	0.00	2,773,165.45	226,046.20	0.00	12,726.90	12,726.90	238,773.10	2,534,392.35
S	0		15	0002	7006		2	2	8	6	4	Actuaciones artísticas	4303	30	9998	102	1,250,000.00	0.00	1,250,000.00	0.00	0.00	0.00	0.00	0.00	1,250,000.00
S	0		15	0002			2	3				MATERIALES Y SUMINISTROS					950,000.00	0.00	950,000.00	0.00	0.00	0.00	0.00	0.00	950,000.00

DESTINO DE FONDO	Estructura				INSTITUCION RECEPTORA	CODIGO SNIP	Clasificador de Gasto					FUNCION	FUENTE FINANCIAMIENTO	FUENTE ESPECIFICA	ORGANISMO FINANCIADOR	Presupuesto			Etapas del Gasto						
	PROGRAMA	PRODUCTO	PROYECTO	ACTIVIDAD/OBRA			TIPO	OBJETO	CUENTA	SUB-CUENTA	AUXILIAR					DENOMINACION DEL GASTO	Presupuesto Original Período Actual	Modificaciones Acumuladas	Vigente	Acumulado Anterior	Comprometido	Devengado	Pagado	Devengado a la Fecha	Balance Disponible Anual
1	2	3	4	5	6	7	8	9	10	11	12	13	14	15	16	17	18	19	20 = 18 + 19	21	22	23	24	25 = 21 + 23	26 = 20 - 25
S	0		15	0002			2	3	2			TEXTILES Y VESTUARIOS					950,000.00	0.00	950,000.00	0.00	0.00	0.00	0.00	0.00	950,000.00
S	0		15	0002			2	3	2	3		Prendas de vestir					950,000.00	0.00	950,000.00	0.00	0.00	0.00	0.00	0.00	950,000.00
S	0		15	0002	7006		2	3	2	3	1	Prendas de vestir	4102	20	1955	100	950,000.00	0.00	950,000.00	0.00	0.00	0.00	0.00	0.00	950,000.00
S	0		15	0002			2	3	9			PRODUCTOS Y UTILES VARIOS					750,000.00	0.00	750,000.00	135,344.00	0.00	10,000.00	10,000.00	145,344.00	604,656.00
S	0		15	0002			2	3	9	4		Utiles destinados a actividades deportivas y recreativas					750,000.00	0.00	750,000.00	135,344.00	0.00	10,000.00	10,000.00	145,344.00	604,656.00
S	0		15	0002	7006		2	3	9	4	1	Utiles destinados a actividades deportivas y recreativas	4303	20	1955	100	750,000.00	0.00	750,000.00	135,344.00	0.00	10,000.00	10,000.00	145,344.00	604,656.00
S	0		17									regulación, gestión y administración de los espacios públicos y del medio ambiente					3,138,000.00	0.00	3,138,000.00	1,076,833.00	0.00	270,500.00	270,500.00	1,347,333.00	1,790,667.00
S	0		17	0001								supervisión y administración de mercados, mataderos y plazas municipales					3,138,000.00	0.00	3,138,000.00	1,076,833.00	0.00	270,500.00	270,500.00	1,347,333.00	1,790,667.00
S	0		17	0001			2	1				REMUNERACIONES Y CONTRIBUCIONES					3,138,000.00	0.00	3,138,000.00	1,076,833.00	0.00	270,500.00	270,500.00	1,347,333.00	1,790,667.00
S	0		17	0001			2	1	1			REMUNERACIONES					3,138,000.00	0.00	3,138,000.00	1,076,833.00	0.00	270,500.00	270,500.00	1,347,333.00	1,790,667.00
S	0		17	0001			2	1	1	1		Sueldos fijos					3,138,000.00	0.00	3,138,000.00	1,076,833.00	0.00	270,500.00	270,500.00	1,347,333.00	1,790,667.00
S	0		17	0001	7006		2	1	1	1	1	Sueldos fijos	2101	20	1955	100	3,138,000.00	0.00	3,138,000.00	1,076,833.00	0.00	270,500.00	270,500.00	1,347,333.00	1,790,667.00
S	0		17	0001	7006		2	1	1	1	1	Sueldos fijos	2101	40	9992	103	0.00	387,884.86	387,884.86	25,500.00	0.00	0.00	0.00	25,500.00	362,384.86
S	0		17	0001			2	1	1	4		Sueldo anual no.13					261,500.00	0.00	261,500.00	0.00	0.00	0.00	0.00	0.00	261,500.00
S	0		17	0001	7006		2	1	1	4	1	Sueldo anual no.13	2101	20	1955	100	261,500.00	0.00	261,500.00	0.00	0.00	0.00	0.00	0.00	261,500.00
S	0		17	0001			2	1	5			CONTRIBUCIONES A LA SEGURIDAD SOCIAL					222,798.00	0.00	222,798.00	76,347.46	0.00	19,178.45	19,178.45	95,525.91	127,272.09
S	0		17	0001			2	1	5	1		Contribuciones al seguro de salud					222,798.00	0.00	222,798.00	76,347.46	0.00	19,178.45	19,178.45	95,525.91	127,272.09
S	0		17	0001	7006		2	1	5	1	1	Contribuciones al seguro de salud	2101	20	1955	100	222,798.00	0.00	222,798.00	76,347.46	0.00	19,178.45	19,178.45	95,525.91	127,272.09
S	0		17	0001			2	1	5	2		Contribuciones al seguro de pensiones					222,484.20	0.00	222,484.20	76,455.14	0.00	19,205.50	19,205.50	95,660.64	126,823.56
S	0		17	0001	7006		2	1	5	2	1	Contribuciones al seguro de pensiones	2101	20	1955	100	222,484.20	0.00	222,484.20	76,455.14	0.00	19,205.50	19,205.50	95,660.64	126,823.56
S	0		17	0001			2	1	5	3		Contribuciones al seguro de riesgo laboral					37,656.00	0.00	37,656.00	12,922.00	0.00	3,246.00	3,246.00	16,168.00	21,488.00
S	0		17	0001	7006		2	1	5	3	1	Contribuciones al seguro de riesgo laboral	2101	20	1955	100	37,656.00	0.00	37,656.00	12,922.00	0.00	3,246.00	3,246.00	16,168.00	21,488.00
S	0		96									deuda pública y otras operaciones financieras					4,372,007.89	0.00	4,372,007.89	4,353,906.51	0.00	2,250.00	2,250.00	4,356,156.51	15,851.38
S	0		96	0001								amortizaciones de préstamos					4,372,007.89	0.00	4,372,007.89	4,353,906.51	0.00	2,250.00	2,250.00	4,356,156.51	15,851.38
S	0		96	0001			4	2				DISMINUCION DE PASIVOS					4,372,007.89	0.00	4,372,007.89	4,353,906.51	0.00	2,250.00	2,250.00	4,356,156.51	15,851.38
S	0		96	0001			4	2	1			Disminucion de pasivos corrientes					4,372,007.89	0.00	4,372,007.89	4,353,906.51	0.00	2,250.00	2,250.00	4,356,156.51	15,851.38
S	0		96	0001			4	2	1	1		Disminucion de cuentas por pagar de corto plazo					4,372,007.89	0.00	4,372,007.89	4,353,906.51	0.00	2,250.00	2,250.00	4,356,156.51	15,851.38
S	0		96	0001	7006		4	2	1	1	1	Disminucion de cuentas por pagar de corto plazo internas	0	30	9996	102	4,372,007.89	0.00	4,372,007.89	4,353,906.51	0.00	2,250.00	2,250.00	4,356,156.51	15,851.38

DESTINO DE FONDO	Estructura				INSTITUCION RECEPTORA	CODIGO SNIP	Clasificador de Gasto					FUNCION	FUENTE FINANCIAMIENTO	FUENTE ESPECIFICA	ORGANISMO FINANCIADOR	Presupuesto			Etapas del Gasto						
	PROGRAMA	PRODUCTO	PROYECTO	ACTIVIDAD/OBRA			TIPO	OBJETO	CUENTA	SUB-CUENTA	AUXILIAR					DENOMINACION DEL GASTO	Presupuesto Original Período Actual	Modificaciones Acumuladas	Vigente	Acumulado Anterior	Comprometido	Devengado	Pagado	Devengado a la Fecha	Balance Disponible Anual
1	2	3	4	5	6	7	8	9	10	11	12	13	14	15	16	17	18	19	20 = 18 + 19	21	22	23	24	25 = 21 + 23	26 = 20 - 25
S	0		96	0001	7006		4	2	1	1	1	Disminucion de cuentas por pagar de corto plazo internas	0000	20	1955	100	0.00	471,684.84	471,684.84	419,977.22	0.00	47,919.07	47,919.07	467,896.29	3,788.55
S	0		98									adm. de contribuciones especiales (transf. priv.)					3,064,278.67	0.00	3,064,278.67	988,000.00	0.00	247,000.00	247,000.00	1,235,000.00	1,829,278.67
S	0		98	0001								adm. de contribuciones especiales (transf. priv.)					3,064,278.67	0.00	3,064,278.67	988,000.00	0.00	247,000.00	247,000.00	1,235,000.00	1,829,278.67
S	0		98	0001			2	4				TRANSFERENCIAS CORRIENTES					3,064,278.67	0.00	3,064,278.67	988,000.00	0.00	247,000.00	247,000.00	1,235,000.00	1,829,278.67
S	0		98	0001			2	4	1			TRANSFERENCIAS CORRIENTES AL SECTOR PRIVADO					3,064,278.67	0.00	3,064,278.67	988,000.00	0.00	247,000.00	247,000.00	1,235,000.00	1,829,278.67
S	0		98	0001			2	4	1	6		Transferencias corrientes a asociaciones sin fines de lucro y partidos políticos					3,064,278.67	0.00	3,064,278.67	988,000.00	0.00	247,000.00	247,000.00	1,235,000.00	1,829,278.67
S	0		98	0001	7006		2	4	1	6	1	Transferencias corrientes a asociaciones sin fines de lucro	4510	30	9995	102	3,064,278.67	0.00	3,064,278.67	988,000.00	0.00	247,000.00	247,000.00	1,235,000.00	1,829,278.67
TOTAL RD\$																	129,531,523.94	1,359,569.70	130,891,093.64	37,800,068.63	0.00	13,928,924.34	13,928,924.34	51,728,992.97	79,162,100.67




ERIKA ELIZABETH LARA  
VILLALONA  
ENC. DPTO. DE CONTABILIDAD  
Preparado Por




JUAN ALEXANDER ZAPATA LARA  
CONTRALOR MUNICIPAL  
Revisado Por




SANTO YNILCIO RAMIREZ B.  
ALCALDE MUNICIPAL  
Aprobado Por

**MINISTERIO DE HACIENDA**  
**DIRECCIÓN GENERAL DE PRESUPUESTO**

**EJECUCIÓN DE LOS GASTOS Y APLICACIONES FINANCIERAS POR DESTINO DE FONDOS Y ESTRUCTURA PROGRAMÁTICA**

CORRESPONDIENTE A MAYO DEL AÑO 2026

**CÓDIGO DEL CAPÍTULO:** 7006

**DENOMINACIÓN:** AYUNTAMIENTO MUNICIPAL DE BANÍ

**DESTINO DE FONDO:** E

DESTINO DE FONDO	Estructura				INSTITUCION RECEPTORA	CODIGO SNIP	Clasificador de Gasto					FUNCION	FUENTE FINANCIAMIENTO	FUENTE ESPECIFICA	ORGANISMO FINANCIADOR	Presupuesto			Etapas del Gasto						
	PROGRAMA	PRODUCTO	PROYECTO	ACTIVIDAD/OBRA			TIPO	OBJETO	CUENTA	SUB-CUENTA	AUXILIAR					DENOMINACION DEL GASTO	Presupuesto Original Período Actual	Modificaciones Acumuladas	Vigente	Acumulado Anterior	Comprometido	Devengado	Pagado	Devengado a la Fecha	Balance Disponible Anual
1	2	3	4	5	6	7	8	9	10	11	12	13	14	15	16	17	18	19	20 = 18 + 19	21	22	23	24	25 = 21 + 23	26 = 20 - 25
E	0											Reparación y Acondicionamiento de Vías de Comunicación					673,200.00	0.00	673,200.00	196,000.00	0.00	49,000.00	49,000.00	245,000.00	428,200.00
E	0																673,200.00	0.00	673,200.00	196,000.00	0.00	49,000.00	49,000.00	245,000.00	428,200.00
E	0		15									desarrollo social y participación comunitaria					673,200.00	0.00	673,200.00	196,000.00	0.00	49,000.00	49,000.00	245,000.00	428,200.00
E	0		15	0001								servicios de educación ciudadana y biblioteca municipal					673,200.00	0.00	673,200.00	196,000.00	0.00	49,000.00	49,000.00	245,000.00	428,200.00
E	0		15	0001			2	1				REMUNERACIONES Y CONTRIBUCIONES					673,200.00	0.00	673,200.00	196,000.00	0.00	49,000.00	49,000.00	245,000.00	428,200.00
E	0		15	0001			2	1	1			REMUNERACIONES					673,200.00	0.00	673,200.00	196,000.00	0.00	49,000.00	49,000.00	245,000.00	428,200.00
E	0		15	0001			2	1	1	1		Sueldos fijos					673,200.00	0.00	673,200.00	196,000.00	0.00	49,000.00	49,000.00	245,000.00	428,200.00
E	0		15	0001	7006		2	1	1	1	1	Sueldos fijos	4409	20	1955	100	673,200.00	0.00	673,200.00	196,000.00	0.00	49,000.00	49,000.00	245,000.00	428,200.00
E	0		15	0001	7006		2	1	1	1	1	Sueldos fijos	4603	20	1955	100	673,200.00	0.00	673,200.00	180,000.00	0.00	44,500.00	44,500.00	224,500.00	448,700.00
E	0		15	0001			2	1	1	4		Sueldo anual no.13					56,100.00	0.00	56,100.00	0.00	0.00	0.00	0.00	0.00	56,100.00
E	0		15	0001	7006		2	1	1	4	1	Sueldo anual no.13	4409	20	1955	100	56,100.00	0.00	56,100.00	0.00	0.00	0.00	0.00	0.00	56,100.00
E	0		15	0001	7006		2	1	1	4	1	Sueldo anual no.13	4603	20	1955	100	56,100.00	0.00	56,100.00	0.00	0.00	0.00	0.00	0.00	56,100.00
E	0		15	0001			2	1	5			CONTRIBUCIONES A LA SEGURIDAD SOCIAL					47,729.88	0.00	47,729.88	12,762.00	0.00	3,155.05	3,155.05	15,917.05	31,812.83
E	0		15	0001			2	1	5	1		Contribuciones al seguro de salud					47,729.88	0.00	47,729.88	12,762.00	0.00	3,155.05	3,155.05	15,917.05	31,812.83
E	0		15	0001	7006		2	1	5	1	1	Contribuciones al seguro de salud	4603	20	1955	100	47,729.88	0.00	47,729.88	12,762.00	0.00	3,155.05	3,155.05	15,917.05	31,812.83
E	0		15	0001	7006		2	1	5	1	1	Contribuciones al seguro de salud	4409	20	1955	100	47,729.88	0.00	47,729.88	13,896.40	0.00	3,474.10	3,474.10	17,370.50	30,359.38
E	0		15	0001			2	1	5	2		Contribuciones al seguro de pensiones					47,797.20	0.00	47,797.20	12,780.00	0.00	3,159.50	3,159.50	15,939.50	31,857.70
E	0		15	0001	7006		2	1	5	2	1	Contribuciones al seguro de pensiones	4603	20	1955	100	47,797.20	0.00	47,797.20	12,780.00	0.00	3,159.50	3,159.50	15,939.50	31,857.70
E	0		15	0001	7006		2	1	5	2	1	Contribuciones al seguro de pensiones	4409	20	1955	100	47,797.20	0.00	47,797.20	13,916.00	0.00	3,479.00	3,479.00	17,395.00	30,402.20
E	0		15	0001			2	1	5	3		Contribuciones al seguro de riesgo laboral					8,078.40	0.00	8,078.40	2,160.00	0.00	534.00	534.00	2,694.00	5,384.40

DESTINO DE FONDO	Estructura				INSTITUCION RECEPTORA	CODIGO SNIP	Clasificador de Gasto					FUNCION	FUENTE FINANCIAMIENTO	FUENTE ESPECIFICA	ORGANISMO FINANCIADOR	Presupuesto			Etapas del Gasto							
	PROGRAMA	PRODUCTO	PROYECTO	ACTIVIDAD/OBRA			TIPO	OBJETO	CUENTA	SUB-CUENTA	AUXILIAR					DENOMINACION DEL GASTO	Presupuesto Original Período Actual	Modificaciones Acumuladas	Vigente	Acumulado Anterior	Comprometido	Devengado	Pagado	Devengado a la Fecha	Balance Disponible Anual	
1	2	3	4	5	6	7	8	9	10	11	12	13	14	15	16	17	18	19	20 = 18 + 19	21	22	23	24	25 = 21 + 23	26 = 20 - 25	
E	0		15	0001	7006		2	1	5	3	1	Contribuciones al seguro de riesgo laboral	4603	20	1955	100	8,078.40	0.00	8,078.40	2,160.00	0.00	534.00	534.00	2,694.00	5,384.40	
E	0		15	0001	7006		2	1	5	3	1	Contribuciones al seguro de riesgo laboral	4409	20	1955	100	8,078.40	0.00	8,078.40	2,352.00	0.00	588.00	588.00	2,940.00	5,138.40	
E	0		15	0001			2	2				CONTRATACIÓN DE SERVICIOS					1,326,729.52	0.00	1,326,729.52	0.00	0.00	107,200.00	107,200.00	107,200.00	1,219,529.52	
E	0		15	0001			2	2	8			OTROS SERVICIOS NO INCLUIDOS EN CONCEPTOS ANTERIORES					1,326,729.52	0.00	1,326,729.52	0.00	0.00	107,200.00	107,200.00	107,200.00	1,219,529.52	
E	0		15	0001			2	2	8	6		Organización de eventos y festividades					1,326,729.52	0.00	1,326,729.52	0.00	0.00	107,200.00	107,200.00	107,200.00	1,219,529.52	
E	0		15	0001	7006		2	2	8	6	1	Eventos generales	4603	30	9995	102	1,326,729.52	0.00	1,326,729.52	0.00	0.00	107,200.00	107,200.00	107,200.00	1,219,529.52	
E	0		15	0001			2	2	8	7		Servicios Técnicos y Profesionales					70,000.00	0.00	70,000.00	0.00	0.00	0.00	0.00	0.00	70,000.00	
E	0		15	0001	7006		2	2	8	7	6	Otros servicios técnicos profesionales	4409	20	1955	100	70,000.00	0.00	70,000.00	0.00	0.00	0.00	0.00	0.00	0.00	70,000.00
E	0		15	0001			2	3				MATERIALES Y SUMINISTROS					635,038.53	0.00	635,038.53	224,412.49	0.00	925.72	925.72	225,338.21	409,700.32	
E	0		15	0001			2	3	4			PRODUCTOS FARMACEUTICOS					635,038.53	0.00	635,038.53	224,412.49	0.00	925.72	925.72	225,338.21	409,700.32	
E	0		15	0001			2	3	4	1		Productos medicinales para uso humano					635,038.53	0.00	635,038.53	224,412.49	0.00	925.72	925.72	225,338.21	409,700.32	
E	0		15	0001	7006		2	3	4	1	1	Productos medicinales	4510	30	9996	102	635,038.53	0.00	635,038.53	224,412.49	0.00	925.72	925.72	225,338.21	409,700.32	
E	0		15	0001			2	3	9			PRODUCTOS Y UTILES VARIOS					3,900.00	0.00	3,900.00	0.00	0.00	0.00	0.00	0.00	0.00	3,900.00
E	0		15	0001			2	3	9	2		Útiles de escritorio, oficina informática y de enseñanza					3,900.00	0.00	3,900.00	0.00	0.00	0.00	0.00	0.00	0.00	3,900.00
E	0		15	0001	7006		2	3	9	2	1	Útiles de escritorio, oficina informática y de enseñanza	4510	30	9998	102	3,900.00	0.00	3,900.00	0.00	0.00	0.00	0.00	0.00	0.00	3,900.00
E	0		15	0001			2	3	9	3		Útiles menores médico quirúrgicos					250,000.00	0.00	250,000.00	0.00	0.00	4,970.08	4,970.08	4,970.08	245,029.92	
E	0		15	0001	7006		2	3	9	3	1	Útiles menores médico quirúrgicos	4510	20	1955	100	250,000.00	0.00	250,000.00	0.00	0.00	4,970.08	4,970.08	4,970.08	245,029.92	
E	0		15	0001			2	4				TRANSFERENCIAS CORRIENTES					1,247,815.47	0.00	1,247,815.47	986,573.07	0.00	15,000.00	15,000.00	1,001,573.07	246,242.40	
E	0		15	0001			2	4	1			TRANSFERENCIAS CORRIENTES AL SECTOR PRIVADO					1,247,815.47	0.00	1,247,815.47	986,573.07	0.00	15,000.00	15,000.00	1,001,573.07	246,242.40	
E	0		15	0001			2	4	1	2		Ayudas y donaciones a personas					1,247,815.47	0.00	1,247,815.47	986,573.07	0.00	15,000.00	15,000.00	1,001,573.07	246,242.40	
E	0		15	0001	7006		2	4	1	2	2	Ayudas y donaciones ocasionales a hogares y personas	4510	30	9996	102	1,247,815.47	0.00	1,247,815.47	986,573.07	0.00	15,000.00	15,000.00	1,001,573.07	246,242.40	
E	0		15	0001	7006		2	4	1	2	1	Ayudas y donaciones programadas a hogares y personas	4603	30	9998	102	522,820.28	0.00	522,820.28	71,640.01	0.00	92,333.44	92,333.44	163,973.45	358,846.83	
E	0		15	0001			2	4	1	4		Becas y viajes de estudios					1,248,000.00	0.00	1,248,000.00	470,000.00	0.00	121,000.00	121,000.00	591,000.00	657,000.00	
E	0		15	0001	7006		2	4	1	4	1	Becas Nacionales	4409	20	1955	100	1,248,000.00	0.00	1,248,000.00	470,000.00	0.00	121,000.00	121,000.00	591,000.00	657,000.00	
E	0		15	0002								fomento de la cultura, arte y preservación del patrimonio histórico y cultural					2,934,360.00	371,160.86	3,305,520.86	851,200.00	0.00	211,600.00	211,600.00	1,062,800.00	2,242,720.86	
E	0		15	0002			2	1				REMUNERACIONES Y CONTRIBUCIONES					2,934,360.00	371,160.86	3,305,520.86	851,200.00	0.00	211,600.00	211,600.00	1,062,800.00	2,242,720.86	
E	0		15	0002			2	1	1			REMUNERACIONES					2,934,360.00	371,160.86	3,305,520.86	851,200.00	0.00	211,600.00	211,600.00	1,062,800.00	2,242,720.86	
E	0		15	0002			2	1	1	1		Sueldos fijos					2,934,360.00	371,160.86	3,305,520.86	851,200.00	0.00	211,600.00	211,600.00	1,062,800.00	2,242,720.86	

DESTINO DE FONDO	Estructura				INSTITUCION RECEPTORA	CODIGO SNIP	Clasificador de Gasto					FUNCION	FUENTE FINANCIAMIENTO	FUENTE ESPECIFICA	ORGANISMO FINANCIADOR	Presupuesto			Etapas del Gasto						
	PROGRAMA	PRODUCTO	PROYECTO	ACTIVIDAD/OBRA			TIPO	OBJETO	CUENTA	SUB-CUENTA	AUXILIAR					DENOMINACION DEL GASTO	Presupuesto Original Período Actual	Modificaciones Acumuladas	Vigente	Acumulado Anterior	Comprometido	Devengado	Pagado	Devengado a la Fecha	Balance Disponible Anual
1	2	3	4	5	6	7	8	9	10	11	12	13	14	15	16	17	18	19	20 = 18 + 19	21	22	23	24	25 = 21 + 23	26 = 20 - 25
E	0		15	0002	7006		2	1	1	1	1	Sueldos fijos	4303	20	1955	100	2,934,360.00	371,160.86	3,305,520.86	851,200.00	0.00	211,600.00	211,600.00	1,062,800.00	2,242,720.86
E	0		15	0002	7006		2	1	1	1	1	Sueldos fijos	4303	40	9992	103	0.00	48,485.61	48,485.61	0.00	0.00	0.00	0.00	0.00	48,485.61
E	0		15	0002			2	1	1	4		Sueldo anual no.13					244,530.00	0.00	244,530.00	0.00	0.00	0.00	0.00	0.00	244,530.00
E	0		15	0002	7006		2	1	1	4	1	Sueldo anual no.13	4303	20	1955	100	244,530.00	0.00	244,530.00	0.00	0.00	0.00	0.00	0.00	244,530.00
E	0		15	0002			2	1	4			GRATIFICACIONES Y BONIFICACIONES					44,604.63	0.00	44,604.63	0.00	0.00	0.00	0.00	0.00	44,604.63
E	0		15	0002			2	1	4	2		Otras Gratificaciones y Bonificaciones					44,604.63	0.00	44,604.63	0.00	0.00	0.00	0.00	0.00	44,604.63
E	0		15	0002	7006		2	1	4	2	2	Gratificaciones por pasantías	4303	20	1955	100	44,604.63	0.00	44,604.63	0.00	0.00	0.00	0.00	0.00	44,604.63
E	0		15	0002			2	1	5			CONTRIBUCIONES A LA SEGURIDAD SOCIAL					208,046.12	0.00	208,046.12	54,593.00	0.00	13,648.25	13,648.25	68,241.25	139,804.87
E	0		15	0002			2	1	5	1		Contribuciones al seguro de salud					208,046.12	0.00	208,046.12	54,593.00	0.00	13,648.25	13,648.25	68,241.25	139,804.87
E	0		15	0002	7006		2	1	5	1	1	Contribuciones al seguro de salud	4303	20	1955	100	208,046.12	0.00	208,046.12	54,593.00	0.00	13,648.25	13,648.25	68,241.25	139,804.87
E	0		15	0002			2	1	5	2		Contribuciones al seguro de pensiones					208,339.56	0.00	208,339.56	54,670.00	0.00	13,667.50	13,667.50	68,337.50	140,002.06
E	0		15	0002	7006		2	1	5	2	1	Contribuciones al seguro de pensiones	4303	20	1955	100	208,339.56	0.00	208,339.56	54,670.00	0.00	13,667.50	13,667.50	68,337.50	140,002.06
E	0		15	0002			2	1	5	3		Contribuciones al seguro de riesgo laboral					35,212.32	0.00	35,212.32	9,240.00	0.00	2,310.00	2,310.00	11,550.00	23,662.32
E	0		15	0002	7006		2	1	5	3	1	Contribuciones al seguro de riesgo laboral	4303	20	1955	100	35,212.32	0.00	35,212.32	9,240.00	0.00	2,310.00	2,310.00	11,550.00	23,662.32
E	0		15	0002			2	2				CONTRATACIÓN DE SERVICIOS					550,000.00	0.00	550,000.00	170,924.62	0.00	167,696.78	167,696.78	338,621.40	211,378.60
E	0		15	0002			2	2	6			SEGUROS					550,000.00	0.00	550,000.00	170,924.62	0.00	167,696.78	167,696.78	338,621.40	211,378.60
E	0		15	0002			2	2	6	3		Seguros de personas					550,000.00	0.00	550,000.00	170,924.62	0.00	167,696.78	167,696.78	338,621.40	211,378.60
E	0		15	0002	7006		2	2	6	3	1	Seguros de personas	4303	20	1955	100	550,000.00	0.00	550,000.00	170,924.62	0.00	167,696.78	167,696.78	338,621.40	211,378.60
E	0		15	0002			2	2	8			OTROS SERVICIOS NO INCLUIDOS EN CONCEPTOS ANTERIORES					235,000.00	0.00	235,000.00	5,598.92	0.00	0.00	0.00	5,598.92	229,401.08
E	0		15	0002			2	2	8	2		Comisiones y gastos bancarios					235,000.00	0.00	235,000.00	5,598.92	0.00	0.00	0.00	5,598.92	229,401.08
E	0		15	0002	7006		2	2	8	2	1	Comisiones y gastos bancarios	4303	20	1955	100	235,000.00	0.00	235,000.00	5,598.92	0.00	0.00	0.00	5,598.92	229,401.08
E	0		15	0002			2	2	8	6		Organización de eventos y festividades					1,156,034.40	0.00	1,156,034.40	236,440.00	0.00	170,425.00	170,425.00	406,865.00	749,169.40
E	0		15	0002	7006		2	2	8	6	1	Eventos generales	4303	20	1955	100	1,156,034.40	0.00	1,156,034.40	236,440.00	0.00	170,425.00	170,425.00	406,865.00	749,169.40
E	0		15	0002			2	2	8	7		Servicios Técnicos y Profesionales					300,000.00	0.00	300,000.00	0.00	0.00	0.00	0.00	0.00	300,000.00
E	0		15	0002	7006		2	2	8	7	6	Otros servicios técnicos profesionales	4303	20	1955	100	300,000.00	0.00	300,000.00	0.00	0.00	0.00	0.00	0.00	300,000.00
E	0		15	0002			2	4				TRANSFERENCIAS CORRIENTES					2,781,234.37	0.00	2,781,234.37	946,650.00	0.00	211,200.00	211,200.00	1,157,850.00	1,623,384.37
E	0		15	0002			2	4	1			TRANSFERENCIAS CORRIENTES AL SECTOR PRIVADO					2,781,234.37	0.00	2,781,234.37	946,650.00	0.00	211,200.00	211,200.00	1,157,850.00	1,623,384.37
E	0		15	0002			2	4	1	2		Ayudas y donaciones a personas					2,781,234.37	0.00	2,781,234.37	946,650.00	0.00	211,200.00	211,200.00	1,157,850.00	1,623,384.37

DESTINO DE FONDO	Estructura				INSTITUCION RECEPTORA	CODIGO SNIP	Clasificador de Gasto					FUNCION	FUENTE FINANCIAMIENTO	FUENTE ESPECIFICA	ORGANISMO FINANCIADOR	Presupuesto			Etapas del Gasto						
	PROGRAMA	PRODUCTO	PROYECTO	ACTIVIDAD/OBRA			TIPO	OBJETO	CUENTA	SUB-CUENTA	AUXILIAR					DENOMINACION DEL GASTO	Presupuesto Original Período Actual	Modificaciones Acumuladas	Vigente	Acumulado Anterior	Comprometido	Devengado	Pagado	Devengado a la Fecha	Balance Disponible Anual
1	2	3	4	5	6	7	8	9	10	11	12	13	14	15	16	17	18	19	20 = 18 + 19	21	22	23	24	25 = 21 + 23	26 = 20 - 25
E	0		15	0002	7006		2	4	1	2	1	Ayudas y donaciones programadas a hogares y personas	4102	30	9996	102	2,781,234.37	0.00	2,781,234.37	946,650.00	0.00	211,200.00	211,200.00	1,157,850.00	1,623,384.37
E	0		96									deuda pública y otras operaciones financieras					523,964.33	0.00	523,964.33	508,469.21	0.00	0.00	0.00	508,469.21	15,495.12
E	0		96	0001								amortizaciones de préstamos					523,964.33	0.00	523,964.33	508,469.21	0.00	0.00	0.00	508,469.21	15,495.12
E	0		96	0001			4	2				DISMINUCION DE PASIVOS					523,964.33	0.00	523,964.33	508,469.21	0.00	0.00	0.00	508,469.21	15,495.12
E	0		96	0001			4	2	1			Disminucion de pasivos corrientes					523,964.33	0.00	523,964.33	508,469.21	0.00	0.00	0.00	508,469.21	15,495.12
E	0		96	0001			4	2	1	1		Disminucion de cuentas por pagar de corto plazo					523,964.33	0.00	523,964.33	508,469.21	0.00	0.00	0.00	508,469.21	15,495.12
E	0		96	0001	7006		4	2	1	1	1	Disminucion de cuentas por pagar de corto plazo internas	0	20	1955	100	523,964.33	0.00	523,964.33	508,469.21	0.00	0.00	0.00	508,469.21	15,495.12
TOTAL RD\$																	16,191,440.49	419,646.47	16,611,086.96	5,024,277.72	0.00	1,239,866.42	1,239,866.42	6,264,144.14	10,346,942.82




ERIKA ELIZABETH LARA  
VILLALONA

ENC. DPTO. DE CONTABILIDAD

Preparado Por




JUAN ALEXANDER ZAPATA LARA

CONTRALOR MUNICIPAL

Revisado Por




SANTO YNILCIO RAMIREZ B.

ALCALDE MUNICIPAL

Aprobado Por

**MINISTERIO DE HACIENDA**  
**DIRECCIÓN GENERAL DE PRESUPUESTO**

**EJECUCIÓN DE LOS GASTOS Y APLICACIONES FINANCIERAS POR DESTINO DE FONDOS Y ESTRUCTURA PROGRAMÁTICA**

CORRESPONDIENTE A MAYO DEL AÑO 2026

**CÓDIGO DEL CAPÍTULO:** 7006

**DENOMINACIÓN:** AYUNTAMIENTO MUNICIPAL DE BANÍ

**DESTINO DE FONDO:** P

DESTINO DE FONDO	Estructura				INSTITUCION RECEPTORA	CODIGO SNIP	Clasificador de Gasto					FUNCION	FUENTE FINANCIAMIENTO	FUENTE ESPECIFICA	ORGANISMO FINANCIADOR	Presupuesto			Etapas del Gasto						
	PROGRAMA	PRODUCTO	PROYECTO	ACTIVIDAD/OBRA			TIPO	OBJETO	CUENTA	SUB-CUENTA	AUXILIAR					DENOMINACION DEL GASTO	Presupuesto Original Período Actual	Modificaciones Acumuladas	Vigente	Acumulado Anterior	Comprometido	Devengado	Pagado	Devengado a la Fecha	Balance Disponible Anual
1	2	3	4	5	6	7	8	9	10	11	12	13	14	15	16	17	18	19	20 = 18 + 19	21	22	23	24	25 = 21 + 23	26 = 20 - 25
P	0																12,577,500.00	0.00	12,577,500.00	4,118,812.78	0.00	1,055,900.00	1,055,900.00	5,174,712.78	7,402,787.22
P	0																12,577,500.00	0.00	12,577,500.00	4,118,812.78	0.00	1,055,900.00	1,055,900.00	5,174,712.78	7,402,787.22
P	0		1									actividades centrales					12,577,500.00	0.00	12,577,500.00	4,118,812.78	0.00	1,055,900.00	1,055,900.00	5,174,712.78	7,402,787.22
P	0		1	0001								dirección y coordinación					12,577,500.00	0.00	12,577,500.00	4,118,812.78	0.00	1,055,900.00	1,055,900.00	5,174,712.78	7,402,787.22
P	0		1	0001			2	1				REMUNERACIONES Y CONTRIBUCIONES					12,577,500.00	0.00	12,577,500.00	4,118,812.78	0.00	1,055,900.00	1,055,900.00	5,174,712.78	7,402,787.22
P	0		1	0001			2	1	1			REMUNERACIONES					12,577,500.00	0.00	12,577,500.00	4,118,812.78	0.00	1,055,900.00	1,055,900.00	5,174,712.78	7,402,787.22
P	0		1	0001			2	1	1	1		Sueldos fijos					12,577,500.00	0.00	12,577,500.00	4,118,812.78	0.00	1,055,900.00	1,055,900.00	5,174,712.78	7,402,787.22
P	0		1	0001	7006		2	1	1	1	1	Sueldos fijos	1102	20	1955	100	12,577,500.00	0.00	12,577,500.00	4,118,812.78	0.00	1,055,900.00	1,055,900.00	5,174,712.78	7,402,787.22
P	0		1	0001			2	1	1	3		Sueldos al personal fijo en trámite de pensiones					3,147,780.00	541,691.22	3,689,471.22	1,034,408.00	0.00	254,102.00	254,102.00	1,288,510.00	2,400,961.22
P	0		1	0001	7006		2	1	1	3	1	Sueldos al personal fijo en trámite de pensiones	1102	20	1955	100	3,147,780.00	541,691.22	3,689,471.22	1,034,408.00	0.00	254,102.00	254,102.00	1,288,510.00	2,400,961.22
P	0		1	0001			2	1	1	4		Sueldo anual no.13					1,048,125.00	0.00	1,048,125.00	0.00	0.00	0.00	0.00	0.00	1,048,125.00
P	0		1	0001	7006		2	1	1	4	1	Sueldo anual no.13	1102	20	1955	100	1,048,125.00	0.00	1,048,125.00	0.00	0.00	0.00	0.00	0.00	1,048,125.00
P	0		1	0001			2	1	2			SOBRESUELDOS					334,000.00	0.00	334,000.00	124,000.00	0.00	0.00	0.00	124,000.00	210,000.00
P	0		1	0001			2	1	2	2		Compensación					334,000.00	0.00	334,000.00	124,000.00	0.00	0.00	0.00	124,000.00	210,000.00
P	0		1	0001	7006		2	1	2	2	8	Compensaciones especiales	1102	30	9998	102	334,000.00	0.00	334,000.00	124,000.00	0.00	0.00	0.00	124,000.00	210,000.00
P	0		1	0001			2	1	3			DIETAS Y GASTOS DE REPRESENTACION					355,890.40	0.00	355,890.40	83,150.00	0.00	15,400.00	15,400.00	98,550.00	257,340.40
P	0		1	0001			2	1	3	1		Dietas					355,890.40	0.00	355,890.40	83,150.00	0.00	15,400.00	15,400.00	98,550.00	257,340.40
P	0		1	0001	7006		2	1	3	1	1	Dietas en el país	1102	20	1955	100	355,890.40	0.00	355,890.40	83,150.00	0.00	15,400.00	15,400.00	98,550.00	257,340.40
P	0		1	0001			2	1	3	2		Gastos de representación					650,000.00	0.00	650,000.00	200,000.00	0.00	50,000.00	50,000.00	250,000.00	400,000.00
P	0		1	0001	7006		2	1	3	2	1	Gastos de representación en el país	1102	30	9995	102	650,000.00	0.00	650,000.00	200,000.00	0.00	50,000.00	50,000.00	250,000.00	400,000.00

DESTINO DE FONDO	Estructura				INSTITUCION RECEPTORA	CODIGO SNIP	Clasificador de Gasto					FUNCION	FUENTE FINANCIAMIENTO	FUENTE ESPECIFICA	ORGANISMO FINANCIADOR	Presupuesto			Etapas del Gasto							
	PROGRAMA	PRODUCTO	PROYECTO	ACTIVIDAD/OBRA			TIPO	OBJETO	CUENTA	SUB-CUENTA	AUXILIAR					DENOMINACION DEL GASTO	Presupuesto Original Período Actual	Modificaciones Acumuladas	Vigente	Acumulado Anterior	Comprometido	Devengado	Pagado	Devengado a la Fecha	Balance Disponible Anual	
1	2	3	4	5	6	7	8	9	10	11	12	13	14	15	16	17	18	19	20 = 18 + 19	21	22	23	24	25 = 21 + 23	26 = 20 - 25	
P	0		1	0001	7006		2	1	3	2	2	Gastos de representación en el exterior	1102	30	9995	102	580,747.20	0.00	580,747.20	0.00	0.00	0.00	0.00	0.00	0.00	580,747.20
P	0		1	0001			2	1	4			GRATIFICACIONES Y BONIFICACIONES					252,400.46	0.00	252,400.46	0.00	0.00	0.00	0.00	0.00	0.00	252,400.46
P	0		1	0001			2	1	4	2		Otras Gratificaciones y Bonificaciones					252,400.46	0.00	252,400.46	0.00	0.00	0.00	0.00	0.00	0.00	252,400.46
P	0		1	0001	7006		2	1	4	2	4	Otras gratificaciones	1102	30	9998	102	252,400.46	0.00	252,400.46	0.00	0.00	0.00	0.00	0.00	0.00	252,400.46
P	0		1	0001			2	1	5			CONTRIBUCIONES A LA SEGURIDAD SOCIAL					891,744.75	0.00	891,744.75	293,685.53	0.00	74,863.31	74,863.31	368,548.84	523,195.91	
P	0		1	0001			2	1	5	1		Contribuciones al seguro de salud					891,744.75	0.00	891,744.75	293,685.53	0.00	74,863.31	74,863.31	368,548.84	523,195.91	
P	0		1	0001	7006		2	1	5	1	1	Contribuciones al seguro de salud	1102	20	1955	100	891,744.75	0.00	891,744.75	293,685.53	0.00	74,863.31	74,863.31	368,548.84	523,195.91	
P	0		1	0001			2	1	5	2		Contribuciones al seguro de pensiones					893,002.50	0.00	893,002.50	294,099.75	0.00	74,968.90	74,968.90	369,068.65	523,933.85	
P	0		1	0001	7006		2	1	5	2	1	Contribuciones al seguro de pensiones	1102	20	1955	100	893,002.50	0.00	893,002.50	294,099.75	0.00	74,968.90	74,968.90	369,068.65	523,933.85	
P	0		1	0001			2	1	5	3		Contribuciones al seguro de riesgo laboral					150,930.00	0.00	150,930.00	47,854.20	0.00	12,207.60	12,207.60	60,061.80	90,868.20	
P	0		1	0001	7006		2	1	5	3	1	Contribuciones al seguro de riesgo laboral	1102	20	1955	100	150,930.00	0.00	150,930.00	47,854.20	0.00	12,207.60	12,207.60	60,061.80	90,868.20	
P	0		1	0001			2	3				MATERIALES Y SUMINISTROS					900,000.00	0.00	900,000.00	0.00	0.00	0.00	0.00	0.00	0.00	900,000.00
P	0		1	0001			2	3	9			PRODUCTOS Y UTILES VARIOS					900,000.00	0.00	900,000.00	0.00	0.00	0.00	0.00	0.00	0.00	900,000.00
P	0		1	0001			2	3	9	9		Productos y útiles varios no identificados precedentemente (n.i.p.)					900,000.00	0.00	900,000.00	0.00	0.00	0.00	0.00	0.00	0.00	900,000.00
P	0		1	0001	7006		2	3	9	9	1	Productos y Utilidades Varios n.i.p	1102	20	1955	100	900,000.00	0.00	900,000.00	0.00	0.00	0.00	0.00	0.00	0.00	900,000.00
P	0		1	0002								servicios administrativos y financieros					6,100,000.00	0.00	6,100,000.00	2,021,190.50	0.00	508,300.00	508,300.00	2,529,490.50	3,570,509.50	
P	0		1	0002			2	1				REMUNERACIONES Y CONTRIBUCIONES					6,100,000.00	0.00	6,100,000.00	2,021,190.50	0.00	508,300.00	508,300.00	2,529,490.50	3,570,509.50	
P	0		1	0002			2	1	1			REMUNERACIONES					6,100,000.00	0.00	6,100,000.00	2,021,190.50	0.00	508,300.00	508,300.00	2,529,490.50	3,570,509.50	
P	0		1	0002			2	1	1	1		Sueldos fijos					6,100,000.00	0.00	6,100,000.00	2,021,190.50	0.00	508,300.00	508,300.00	2,529,490.50	3,570,509.50	
P	0		1	0002	7006		2	1	1	1	1	Sueldos fijos	1102	20	1955	100	6,100,000.00	0.00	6,100,000.00	2,021,190.50	0.00	508,300.00	508,300.00	2,529,490.50	3,570,509.50	
P	0		1	0002			2	1	1	4		Sueldo anual no.13					508,333.33	0.00	508,333.33	0.00	0.00	0.00	0.00	0.00	0.00	508,333.33
P	0		1	0002	7006		2	1	1	4	1	Sueldo anual no.13	1102	20	1955	100	508,333.33	0.00	508,333.33	0.00	0.00	0.00	0.00	0.00	0.00	508,333.33
P	0		1	0002			2	1	1	5		Prestaciones económicas					885,560.00	400,000.00	1,285,560.00	809,129.20	0.00	62,500.00	62,500.00	871,629.20	413,930.80	
P	0		1	0002	7006		2	1	1	5	1	Prestaciones económicas	1102	30	9998	102	885,560.00	400,000.00	1,285,560.00	809,129.20	0.00	62,500.00	62,500.00	871,629.20	413,930.80	
P	0		1	0002			2	1	1	6		Vacaciones					792,888.00	-400,000.00	392,888.00	55,145.36	0.00	10,036.92	10,036.92	65,182.28	327,705.72	
P	0		1	0002	7006		2	1	1	6	1	Vacaciones	1102	30	9998	102	792,888.00	-400,000.00	392,888.00	55,145.36	0.00	10,036.92	10,036.92	65,182.28	327,705.72	
P	0		1	0002			2	1	5			CONTRIBUCIONES A LA SEGURIDAD SOCIAL					432,490.00	0.00	432,490.00	143,586.68	0.00	36,038.47	36,038.47	179,625.15	252,864.85	
P	0		1	0002			2	1	5	1		Contribuciones al seguro de salud					432,490.00	0.00	432,490.00	143,586.68	0.00	36,038.47	36,038.47	179,625.15	252,864.85	

DESTINO DE FONDO	Estructura				INSTITUCION RECEPTORA	CODIGO SNIP	Clasificador de Gasto					FUNCION	FUENTE FINANCIAMIENTO	FUENTE ESPECIFICA	ORGANISMO FINANCIADOR	Presupuesto			Etapas del Gasto						
	PROGRAMA	PRODUCTO	PROYECTO	ACTIVIDAD/OBRA			TIPO	OBJETO	CUENTA	SUB-CUENTA	AUXILIAR					DENOMINACION DEL GASTO	Presupuesto Original Período Actual	Modificaciones Acumuladas	Vigente	Acumulado Anterior	Comprometido	Devengado	Pagado	Devengado a la Fecha	Balance Disponible Anual
1	2	3	4	5	6	7	8	9	10	11	12	13	14	15	16	17	18	19	20 = 18 + 19	21	22	23	24	25 = 21 + 23	26 = 20 - 25
P	0		1	0002	7006		2	1	5	1	1	Contribuciones al seguro de salud	1102	20	1955	100	432,490.00	0.00	432,490.00	143,586.68	0.00	36,038.47	36,038.47	179,625.15	252,864.85
P	0		1	0002			2	1	5	2		Contribuciones al seguro de pensiones					433,100.00	0.00	433,100.00	143,789.20	0.00	36,089.30	36,089.30	179,878.50	253,221.50
P	0		1	0002	7006		2	1	5	2	1	Contribuciones al seguro de pensiones	1102	20	1955	100	433,100.00	0.00	433,100.00	143,789.20	0.00	36,089.30	36,089.30	179,878.50	253,221.50
P	0		1	0002			2	1	5	3		Contribuciones al seguro de riesgo laboral					73,200.00	0.00	73,200.00	24,302.40	0.00	6,099.60	6,099.60	30,402.00	42,798.00
P	0		1	0002	7006		2	1	5	3	1	Contribuciones al seguro de riesgo laboral	1102	20	1955	100	73,200.00	0.00	73,200.00	24,302.40	0.00	6,099.60	6,099.60	30,402.00	42,798.00
P	0		1	0002			2	2				CONTRATACIÓN DE SERVICIOS					245,786.91	0.00	245,786.91	19,350.00	0.00	5,700.00	5,700.00	25,050.00	220,736.91
P	0		1	0002			2	2	3			VIÁTICOS					245,786.91	0.00	245,786.91	19,350.00	0.00	5,700.00	5,700.00	25,050.00	220,736.91
P	0		1	0002			2	2	3	1		Viáticos dentro del país					245,786.91	0.00	245,786.91	19,350.00	0.00	5,700.00	5,700.00	25,050.00	220,736.91
P	0		1	0002	7006		2	2	3	1	1	Viáticos dentro del país	1102	20	1955	100	245,786.91	0.00	245,786.91	19,350.00	0.00	5,700.00	5,700.00	25,050.00	220,736.91
P	0		1	0002			2	2	6			SEGUROS					867,728.59	0.00	867,728.59	667,147.48	0.00	118,090.45	118,090.45	785,237.93	82,490.66
P	0		1	0002			2	2	6	3		Seguros de personas					867,728.59	0.00	867,728.59	667,147.48	0.00	118,090.45	118,090.45	785,237.93	82,490.66
P	0		1	0002	7006		2	2	6	3	1	Seguros de personas	1102	30	9998	102	867,728.59	0.00	867,728.59	667,147.48	0.00	118,090.45	118,090.45	785,237.93	82,490.66
P	0		1	0002			2	2	8			OTROS SERVICIOS NO INCLUIDOS EN CONCEPTOS ANTERIORES					236,000.00	0.00	236,000.00	40,911.81	0.00	0.00	0.00	40,911.81	195,088.19
P	0		1	0002			2	2	8	2		Comisiones y gastos bancarios					236,000.00	0.00	236,000.00	40,911.81	0.00	0.00	0.00	40,911.81	195,088.19
P	0		1	0002	7006		2	2	8	2	1	Comisiones y gastos bancarios	1102	20	1955	100	236,000.00	0.00	236,000.00	40,911.81	0.00	0.00	0.00	40,911.81	195,088.19
P	0		1	0003								normas, seguimiento, control y fiscalización de la gestión municipal					10,192,800.00	0.00	10,192,800.00	3,564,156.85	0.00	947,412.11	947,412.11	4,511,568.96	5,681,231.04
P	0		1	0003			2	1				REMUNERACIONES Y CONTRIBUCIONES					10,192,800.00	0.00	10,192,800.00	3,564,156.85	0.00	947,412.11	947,412.11	4,511,568.96	5,681,231.04
P	0		1	0003			2	1	1			REMUNERACIONES					10,192,800.00	0.00	10,192,800.00	3,564,156.85	0.00	947,412.11	947,412.11	4,511,568.96	5,681,231.04
P	0		1	0003			2	1	1	1		Sueldos fijos					10,192,800.00	0.00	10,192,800.00	3,564,156.85	0.00	947,412.11	947,412.11	4,511,568.96	5,681,231.04
P	0		1	0003	7006		2	1	1	1	1	Sueldos fijos	1102	30	9996	102	10,192,800.00	0.00	10,192,800.00	3,564,156.85	0.00	947,412.11	947,412.11	4,511,568.96	5,681,231.04
P	0		1	0003			2	1	1	4		Sueldo anual no.13					849,400.00	0.00	849,400.00	0.00	0.00	0.00	0.00	0.00	849,400.00
P	0		1	0003	7006		2	1	1	4	1	Sueldo anual no.13	1102	20	1955	100	849,400.00	0.00	849,400.00	0.00	0.00	0.00	0.00	0.00	849,400.00
P	0		1	0003			2	1	2			SOBRESUELDOS					3,120,000.00	0.00	3,120,000.00	1,040,000.00	0.00	260,000.00	260,000.00	1,300,000.00	1,820,000.00
P	0		1	0003			2	1	2	2		Compensación					3,120,000.00	0.00	3,120,000.00	1,040,000.00	0.00	260,000.00	260,000.00	1,300,000.00	1,820,000.00
P	0		1	0003	7006		2	1	2	2	4	Prima de transporte	1102	30	9996	102	3,120,000.00	0.00	3,120,000.00	1,040,000.00	0.00	260,000.00	260,000.00	1,300,000.00	1,820,000.00
P	0		1	0003			2	1	3			DIETAS Y GASTOS DE REPRESENTACION					442,121.45	0.00	442,121.45	0.00	0.00	0.00	0.00	0.00	442,121.45
P	0		1	0003			2	1	3	1		Dietas					442,121.45	0.00	442,121.45	0.00	0.00	0.00	0.00	0.00	442,121.45
P	0		1	0003	7006		2	1	3	1	1	Dietas en el país	1102	30	9998	102	442,121.45	0.00	442,121.45	0.00	0.00	0.00	0.00	0.00	442,121.45

DESTINO DE FONDO	Estructura				INSTITUCION RECEPTORA	CODIGO SNIP	Clasificador de Gasto					FUNCION	FUENTE FINANCIAMIENTO	FUENTE ESPECIFICA	ORGANISMO FINANCIADOR	Presupuesto			Etapas del Gasto							
	PROGRAMA	PRODUCTO	PROYECTO	ACTIVIDAD/OBRA			TIPO	OBJETO	CUENTA	SUB-CUENTA	AUXILIAR					DENOMINACION DEL GASTO	Presupuesto Original Período Actual	Modificaciones Acumuladas	Vigente	Acumulado Anterior	Comprometido	Devengado	Pagado	Devengado a la Fecha	Balance Disponible Anual	
1	2	3	4	5	6	7	8	9	10	11	12	13	14	15	16	17	18	19	20 = 18 + 19	21	22	23	24	25 = 21 + 23	26 = 20 - 25	
P	0		1	0003			2	1	3	2		Gastos de representación					395,052.00	0.00	395,052.00	0.00	0.00	0.00	0.00	0.00	0.00	395,052.00
P	0		1	0003	7006		2	1	3	2	2	Gastos de representación en el exterior	1102	30	9998	102	395,052.00	0.00	395,052.00	0.00	0.00	0.00	0.00	0.00	0.00	395,052.00
P	0		1	0003	7006		2	1	3	2	1	Gastos de representación en el país	1102	30	9998	102	387,000.00	0.00	387,000.00	0.00	0.00	0.00	0.00	0.00	0.00	387,000.00
P	0		1	0003			2	1	5			CONTRIBUCIONES A LA SEGURIDAD SOCIAL					722,669.52	0.00	722,669.52	244,193.80	0.00	62,007.94	62,007.94	306,201.74	416,467.78	
P	0		1	0003			2	1	5	1		Contribuciones al seguro de salud					722,669.52	0.00	722,669.52	244,193.80	0.00	62,007.94	62,007.94	306,201.74	416,467.78	
P	0		1	0003	7006		2	1	5	1	1	Contribuciones al seguro de salud	1102	20	1955	100	722,669.52	0.00	722,669.52	244,193.80	0.00	62,007.94	62,007.94	306,201.74	416,467.78	
P	0		1	0003			2	1	5	2		Contribuciones al seguro de pensiones					723,688.80	0.00	723,688.80	244,538.20	0.00	62,095.39	62,095.39	306,633.59	417,055.21	
P	0		1	0003	7006		2	1	5	2	1	Contribuciones al seguro de pensiones	1102	20	1955	100	723,688.80	0.00	723,688.80	244,538.20	0.00	62,095.39	62,095.39	306,633.59	417,055.21	
P	0		1	0003			2	1	5	3		Contribuciones al seguro de riesgo laboral					122,313.60	0.00	122,313.60	40,862.40	0.00	10,378.00	10,378.00	51,240.40	71,073.20	
P	0		1	0003	7006		2	1	5	3	1	Contribuciones al seguro de riesgo laboral	1102	20	1955	100	122,313.60	0.00	122,313.60	40,862.40	0.00	10,378.00	10,378.00	51,240.40	71,073.20	
P	0		1	0004								seguridad y vigilancia de los espacios públicos					4,850,000.00	0.00	4,850,000.00	1,352,966.31	0.00	354,400.00	354,400.00	1,707,366.31	3,142,633.69	
P	0		1	0004			2	1				REMUNERACIONES Y CONTRIBUCIONES					4,850,000.00	0.00	4,850,000.00	1,352,966.31	0.00	354,400.00	354,400.00	1,707,366.31	3,142,633.69	
P	0		1	0004			2	1	1			REMUNERACIONES					4,850,000.00	0.00	4,850,000.00	1,352,966.31	0.00	354,400.00	354,400.00	1,707,366.31	3,142,633.69	
P	0		1	0004			2	1	1	1		Sueldos fijos					4,850,000.00	0.00	4,850,000.00	1,352,966.31	0.00	354,400.00	354,400.00	1,707,366.31	3,142,633.69	
P	0		1	0004	7006		2	1	1	1	1	Sueldos fijos	1402	20	1955	100	4,850,000.00	0.00	4,850,000.00	1,352,966.31	0.00	354,400.00	354,400.00	1,707,366.31	3,142,633.69	
P	0		1	0004			2	1	1	2		Remuneraciones al personal con carácter transitorio					309,600.00	0.00	309,600.00	79,400.00	0.00	30,000.00	30,000.00	109,400.00	200,200.00	
P	0		1	0004	7006		2	1	1	2	6	Jornales	1402	30	9996	102	309,600.00	0.00	309,600.00	79,400.00	0.00	30,000.00	30,000.00	109,400.00	200,200.00	
P	0		1	0004			2	1	1	4		Sueldo anual no.13					404,166.67	0.00	404,166.67	0.00	0.00	0.00	0.00	0.00	404,166.67	
P	0		1	0004	7006		2	1	1	4	1	Sueldo anual no.13	1402	20	1955	100	404,166.67	0.00	404,166.67	0.00	0.00	0.00	0.00	0.00	404,166.67	
P	0		1	0004			2	1	2			SOBRESUELDOS					292,800.00	0.00	292,800.00	9,600.00	0.00	0.00	0.00	9,600.00	283,200.00	
P	0		1	0004			2	1	2	2		Compensación					292,800.00	0.00	292,800.00	9,600.00	0.00	0.00	0.00	9,600.00	283,200.00	
P	0		1	0004	7006		2	1	2	2	3	Pago de horas extraordinaria	1402	20	1955	100	292,800.00	0.00	292,800.00	9,600.00	0.00	0.00	0.00	9,600.00	283,200.00	
P	0		1	0004			2	1	5			CONTRIBUCIONES A LA SEGURIDAD SOCIAL					343,865.00	0.00	343,865.00	95,925.31	0.00	25,126.96	25,126.96	121,052.27	222,812.73	
P	0		1	0004			2	1	5	1		Contribuciones al seguro de salud					343,865.00	0.00	343,865.00	95,925.31	0.00	25,126.96	25,126.96	121,052.27	222,812.73	
P	0		1	0004	7006		2	1	5	1	1	Contribuciones al seguro de salud	1402	20	1955	100	343,865.00	0.00	343,865.00	95,925.31	0.00	25,126.96	25,126.96	121,052.27	222,812.73	
P	0		1	0004			2	1	5	2		Contribuciones al seguro de pensiones					344,350.00	0.00	344,350.00	96,060.61	0.00	25,162.40	25,162.40	121,223.01	223,126.99	
P	0		1	0004	7006		2	1	5	2	1	Contribuciones al seguro de pensiones	1402	20	1955	100	344,350.00	0.00	344,350.00	96,060.61	0.00	25,162.40	25,162.40	121,223.01	223,126.99	
P	0		1	0004			2	1	5	3		Contribuciones al seguro de riesgo laboral					58,200.00	0.00	58,200.00	16,235.60	0.00	4,252.80	4,252.80	20,488.40	37,711.60	

DESTINO DE FONDO	Estructura				INSTITUCION RECEPTORA	CODIGO SNIP	Clasificador de Gasto					FUNCION	FUENTE FINANCIAMIENTO	FUENTE ESPECIFICA	ORGANISMO FINANCIADOR	Presupuesto			Etapas del Gasto						
	PROGRAMA	PRODUCTO	PROYECTO	ACTIVIDAD/OBRA			TIPO	OBJETO	CUENTA	SUB-CUENTA	AUXILIAR					DENOMINACION DEL GASTO	Presupuesto Original Periodo Actual	Modificaciones Acumuladas	Vigente	Acumulado Anterior	Comprometido	Devengado	Pagado	Devengado a la Fecha	Balance Disponible Anual
1	2	3	4	5	6	7	8	9	10	11	12	13	14	15	16	17	18	19	20 = 18 + 19	21	22	23	24	25 = 21 + 23	26 = 20 - 25
P	0		1	0004	7006		2	1	5	3	1	Contribuciones al seguro de riesgo laboral	1402	20	1955	100	58,200.00	0.00	58,200.00	16,235.60	0.00	4,252.80	4,252.80	20,488.40	37,711.60
P	0		11									gestión y ejecución de proyectos municipales					1,568,000.00	0.00	1,568,000.00	456,800.00	0.00	114,200.00	114,200.00	571,000.00	997,000.00
P	0		11	0001								servicio de planificación y desarrollo de planes, programas y proyectos municipales					1,568,000.00	0.00	1,568,000.00	456,800.00	0.00	114,200.00	114,200.00	571,000.00	997,000.00
P	0		11	0001			2	1				REMUNERACIONES Y CONTRIBUCIONES					1,568,000.00	0.00	1,568,000.00	456,800.00	0.00	114,200.00	114,200.00	571,000.00	997,000.00
P	0		11	0001			2	1	1			REMUNERACIONES					1,568,000.00	0.00	1,568,000.00	456,800.00	0.00	114,200.00	114,200.00	571,000.00	997,000.00
P	0		11	0001			2	1	1	1		Sueldos fijos					1,568,000.00	0.00	1,568,000.00	456,800.00	0.00	114,200.00	114,200.00	571,000.00	997,000.00
P	0		11	0001	7006		2	1	1	1	1	Sueldos fijos	2503	30	9995	102	1,568,000.00	0.00	1,568,000.00	456,800.00	0.00	114,200.00	114,200.00	571,000.00	997,000.00
P	0		11	0001			2	1	1	4		Sueldo anual no.13					130,666.67	0.00	130,666.67	0.00	0.00	0.00	0.00	0.00	130,666.67
P	0		11	0001	7006		2	1	1	4	1	Sueldo anual no.13	2503	20	1955	100	130,666.67	0.00	130,666.67	0.00	0.00	0.00	0.00	0.00	130,666.67
P	0		11	0001			2	1	5			CONTRIBUCIONES A LA SEGURIDAD SOCIAL					111,171.20	0.00	111,171.20	32,387.12	0.00	8,096.78	8,096.78	40,483.90	70,687.30
P	0		11	0001			2	1	5	1		Contribuciones al seguro de salud					111,171.20	0.00	111,171.20	32,387.12	0.00	8,096.78	8,096.78	40,483.90	70,687.30
P	0		11	0001	7006		2	1	5	1	1	Contribuciones al seguro de salud	2503	20	1955	100	111,171.20	0.00	111,171.20	32,387.12	0.00	8,096.78	8,096.78	40,483.90	70,687.30
P	0		11	0001			2	1	5	2		Contribuciones al seguro de pensiones					111,328.00	0.00	111,328.00	32,432.80	0.00	8,108.20	8,108.20	40,541.00	70,787.00
P	0		11	0001	7006		2	1	5	2	1	Contribuciones al seguro de pensiones	2503	20	1955	100	111,328.00	0.00	111,328.00	32,432.80	0.00	8,108.20	8,108.20	40,541.00	70,787.00
P	0		11	0001			2	1	5	3		Contribuciones al seguro de riesgo laboral					18,816.00	0.00	18,816.00	5,481.60	0.00	1,370.40	1,370.40	6,852.00	11,964.00
P	0		11	0001	7006		2	1	5	3	1	Contribuciones al seguro de riesgo laboral	2503	20	1955	100	18,816.00	0.00	18,816.00	5,481.60	0.00	1,370.40	1,370.40	6,852.00	11,964.00
P	0		12									fortalecimiento de los servicios públicos municipales					1,611,637.40	0.00	1,611,637.40	0.00	0.00	0.00	0.00	0.00	1,611,637.40
P	0		12	0001								gestión integral de los residuos sólidos					1,611,637.40	0.00	1,611,637.40	0.00	0.00	0.00	0.00	0.00	1,611,637.40
P	0		12	0001			2	1				REMUNERACIONES Y CONTRIBUCIONES					1,611,637.40	0.00	1,611,637.40	0.00	0.00	0.00	0.00	0.00	1,611,637.40
P	0		12	0001			2	1	1			REMUNERACIONES					1,611,637.40	0.00	1,611,637.40	0.00	0.00	0.00	0.00	0.00	1,611,637.40
P	0		12	0001			2	1	1	2		Remuneraciones al personal con carácter transitorio					1,611,637.40	0.00	1,611,637.40	0.00	0.00	0.00	0.00	0.00	1,611,637.40
P	0		12	0001	7006		2	1	1	2	6	Jornales	3202	20	1955	100	1,611,637.40	0.00	1,611,637.40	0.00	0.00	0.00	0.00	0.00	1,611,637.40
P	0		12	0002								servicio de administración y reparación de unidades motorizadas					10,866,000.00	0.00	10,866,000.00	2,791,300.00	0.00	923,367.00	923,367.00	3,714,667.00	7,151,333.00
P	0		12	0002			2	1				REMUNERACIONES Y CONTRIBUCIONES					10,866,000.00	0.00	10,866,000.00	2,791,300.00	0.00	923,367.00	923,367.00	3,714,667.00	7,151,333.00
P	0		12	0002			2	1	1			REMUNERACIONES					10,866,000.00	0.00	10,866,000.00	2,791,300.00	0.00	923,367.00	923,367.00	3,714,667.00	7,151,333.00
P	0		12	0002			2	1	1	1		Sueldos fijos					10,866,000.00	0.00	10,866,000.00	2,791,300.00	0.00	923,367.00	923,367.00	3,714,667.00	7,151,333.00
P	0		12	0002	7006		2	1	1	1	1	Sueldos fijos	1102	20	1955	100	10,866,000.00	0.00	10,866,000.00	2,791,300.00	0.00	923,367.00	923,367.00	3,714,667.00	7,151,333.00
P	0		12	0002			2	1	1	2		Remuneraciones al personal con carácter transitorio					1,550,000.00	0.00	1,550,000.00	56,898.70	0.00	10,000.00	10,000.00	66,898.70	1,483,101.30

DESTINO DE FONDO	Estructura				INSTITUCION RECEPTORA	CODIGO SNIP	Clasificador de Gasto					FUNCION	FUENTE FINANCIAMIENTO	FUENTE ESPECIFICA	ORGANISMO FINANCIADOR	Presupuesto			Etapas del Gasto						
	PROGRAMA	PRODUCTO	PROYECTO	ACTIVIDAD/OBRA			TIPO	OBJETO	CUENTA	SUB-CUENTA	AUXILIAR					DENOMINACION DEL GASTO	Presupuesto Original Período Actual	Modificaciones Acumuladas	Vigente	Acumulado Anterior	Comprometido	Devengado	Pagado	Devengado a la Fecha	Balance Disponible Anual
1	2	3	4	5	6	7	8	9	10	11	12	13	14	15	16	17	18	19	20 = 18 + 19	21	22	23	24	25 = 21 + 23	26 = 20 - 25
P	0		12	0002	7006		2	1	1	2	6	Jornales	1102	20	1955	100	1,550,000.00	0.00	1,550,000.00	56,898.70	0.00	10,000.00	10,000.00	66,898.70	1,483,101.30
P	0		12	0002	7006		2	1	1	2	6	Jornales	1102	40	9992	103	0.00	290,913.63	290,913.63	0.00	0.00	0.00	0.00	0.00	290,913.63
P	0		12	0002			2	1	1	4		Sueldo anual no.13					905,500.00	0.00	905,500.00	0.00	0.00	0.00	0.00	0.00	905,500.00
P	0		12	0002	7006		2	1	1	4	1	Sueldo anual no.13	1102	20	1955	100	905,500.00	0.00	905,500.00	0.00	0.00	0.00	0.00	0.00	905,500.00
P	0		12	0002			2	1	2			SOBRESUELDOS					631,220.89	0.00	631,220.89	533,400.00	0.00	73,400.00	73,400.00	606,800.00	24,420.89
P	0		12	0002			2	1	2	2		Compensación					631,220.89	0.00	631,220.89	533,400.00	0.00	73,400.00	73,400.00	606,800.00	24,420.89
P	0		12	0002	7006		2	1	2	2	3	Pago de horas extraordinaria	1102	30	9998	102	631,220.89	0.00	631,220.89	533,400.00	0.00	73,400.00	73,400.00	606,800.00	24,420.89
P	0		12	0002	7006		2	1	2	2	3	Pago de horas extraordinaria	1102	40	9992	120	78,000.00	0.00	78,000.00	5,000.00	0.00	0.00	0.00	5,000.00	73,000.00
P	0		12	0002			2	1	5			CONTRIBUCIONES A LA SEGURIDAD SOCIAL					771,486.00	0.00	771,486.00	197,903.17	0.00	65,466.72	65,466.72	263,369.89	508,116.11
P	0		12	0002			2	1	5	1		Contribuciones al seguro de salud					771,486.00	0.00	771,486.00	197,903.17	0.00	65,466.72	65,466.72	263,369.89	508,116.11
P	0		12	0002	7006		2	1	5	1	1	Contribuciones al seguro de salud	1102	20	1955	100	771,486.00	0.00	771,486.00	197,903.17	0.00	65,466.72	65,466.72	263,369.89	508,116.11
P	0		12	0002			2	1	5	2		Contribuciones al seguro de pensiones					770,399.40	0.00	770,399.40	198,182.30	0.00	65,559.06	65,559.06	263,741.36	506,658.04
P	0		12	0002	7006		2	1	5	2	1	Contribuciones al seguro de pensiones	1102	20	1955	100	770,399.40	0.00	770,399.40	198,182.30	0.00	65,559.06	65,559.06	263,741.36	506,658.04
P	0		12	0002			2	1	5	3		Contribuciones al seguro de riesgo laboral					130,392.00	0.00	130,392.00	33,495.60	0.00	11,080.40	11,080.40	44,576.00	85,816.00
P	0		12	0002	7006		2	1	5	3	1	Contribuciones al seguro de riesgo laboral	1102	20	1955	100	130,392.00	0.00	130,392.00	33,495.60	0.00	11,080.40	11,080.40	44,576.00	85,816.00
P	0		14									gestión y administración de servicios funerarios					1,537,200.00	0.00	1,537,200.00	579,000.00	0.00	144,500.00	144,500.00	723,500.00	813,700.00
P	0		14	0002								servicios de supervisión y administración de cementerios					1,537,200.00	0.00	1,537,200.00	579,000.00	0.00	144,500.00	144,500.00	723,500.00	813,700.00
P	0		14	0002			2	1				REMUNERACIONES Y CONTRIBUCIONES					1,537,200.00	0.00	1,537,200.00	579,000.00	0.00	144,500.00	144,500.00	723,500.00	813,700.00
P	0		14	0002			2	1	1			REMUNERACIONES					1,537,200.00	0.00	1,537,200.00	579,000.00	0.00	144,500.00	144,500.00	723,500.00	813,700.00
P	0		14	0002			2	1	1	1		Sueldos fijos					1,537,200.00	0.00	1,537,200.00	579,000.00	0.00	144,500.00	144,500.00	723,500.00	813,700.00
P	0		14	0002	7006		2	1	1	1	1	Sueldos fijos	4305	20	1955	100	1,537,200.00	0.00	1,537,200.00	579,000.00	0.00	144,500.00	144,500.00	723,500.00	813,700.00
P	0		14	0002			2	1	1	2		Remuneraciones al personal con carácter transitorio					350,000.00	0.00	350,000.00	0.00	0.00	0.00	0.00	0.00	350,000.00
P	0		14	0002	7006		2	1	1	2	6	Jornales	4305	20	1955	100	350,000.00	0.00	350,000.00	0.00	0.00	0.00	0.00	0.00	350,000.00
P	0		14	0002			2	1	1	4		Sueldo anual no.13					128,100.00	0.00	128,100.00	0.00	0.00	0.00	0.00	0.00	128,100.00
P	0		14	0002	7006		2	1	1	4	1	Sueldo anual no.13	4305	20	1955	100	128,100.00	0.00	128,100.00	0.00	0.00	0.00	0.00	0.00	128,100.00
P	0		14	0002			2	1	5			CONTRIBUCIONES A LA SEGURIDAD SOCIAL					109,141.20	0.00	109,141.20	40,944.75	0.00	10,245.05	10,245.05	51,189.80	57,951.40
P	0		14	0002			2	1	5	1		Contribuciones al seguro de salud					109,141.20	0.00	109,141.20	40,944.75	0.00	10,245.05	10,245.05	51,189.80	57,951.40
P	0		14	0002	7006		2	1	5	1	1	Contribuciones al seguro de salud	4305	20	1955	100	109,141.20	0.00	109,141.20	40,944.75	0.00	10,245.05	10,245.05	51,189.80	57,951.40

DESTINO DE FONDO	Estructura				INSTITUCION RECEPTORA	CODIGO SNIP	Clasificador de Gasto					DENOMINACION DEL GASTO	FUNCION	FUENTE FINANCIAMIENTO	FUENTE ESPECIFICA	ORGANISMO FINANCIADOR	Presupuesto			Etapas del Gasto					
	PROGRAMA	PRODUCTO	PROYECTO	ACTIVIDAD/OBRA			TIPO	OBJETO	CUENTA	SUB-CUENTA	AUXILIAR						Presupuesto Original Período Actual	Modificaciones Acumuladas	Vigente	Acumulado Anterior	Comprometido	Devengado	Pagado	Devengado a la Fecha	Balance Disponible Anual
1	2	3	4	5	6	7	8	9	10	11	12	13	14	15	16	17	18	19	20 = 18 + 19	21	22	23	24	25 = 21 + 23	26 = 20 - 25
P	0		14	0002			2	1	5	2		Contribuciones al seguro de pensiones					108,987.48	0.00	108,987.48	41,002.50	0.00	10,259.50	10,259.50	51,262.00	57,725.48
P	0		14	0002	7006		2	1	5	2	1	Contribuciones al seguro de pensiones	4305	20	1955	100	108,987.48	0.00	108,987.48	41,002.50	0.00	10,259.50	10,259.50	51,262.00	57,725.48
P	0		14	0002			2	1	5	3		Contribuciones al seguro de riesgo laboral					18,446.40	0.00	18,446.40	6,930.00	0.00	1,734.00	1,734.00	8,664.00	9,782.40
P	0		14	0002	7006		2	1	5	3	1	Contribuciones al seguro de riesgo laboral	4305	20	1955	100	18,446.40	0.00	18,446.40	6,930.00	0.00	1,734.00	1,734.00	8,664.00	9,782.40
P	0		15									desarrollo social y participación comunitaria					744,000.00	0.00	744,000.00	180,300.00	0.00	46,100.00	46,100.00	226,400.00	517,600.00
P	0		15	0002								servicios de coordinación y organización ciudadana y comunitaria					744,000.00	0.00	744,000.00	180,300.00	0.00	46,100.00	46,100.00	226,400.00	517,600.00
P	0		15	0002			2	1				REMUNERACIONES Y CONTRIBUCIONES					744,000.00	0.00	744,000.00	180,300.00	0.00	46,100.00	46,100.00	226,400.00	517,600.00
P	0		15	0002			2	1	1			REMUNERACIONES					744,000.00	0.00	744,000.00	180,300.00	0.00	46,100.00	46,100.00	226,400.00	517,600.00
P	0		15	0002			2	1	1	1		Sueldos fijos					744,000.00	0.00	744,000.00	180,300.00	0.00	46,100.00	46,100.00	226,400.00	517,600.00
P	0		15	0002	7006		2	1	1	1	1	Sueldos fijos	4102	20	1955	100	744,000.00	0.00	744,000.00	180,300.00	0.00	46,100.00	46,100.00	226,400.00	517,600.00
P	0		15	0002	7006		2	1	1	1	1	Sueldos fijos	4303	20	1955	100	4,140,000.00	0.00	4,140,000.00	1,335,600.00	0.00	335,600.00	335,600.00	1,671,200.00	2,468,800.00
P	0		15	0002			2	1	1	4		Sueldo anual no.13					62,000.00	0.00	62,000.00	0.00	0.00	0.00	0.00	0.00	62,000.00
P	0		15	0002	7006		2	1	1	4	1	Sueldo anual no.13	4102	20	1955	100	62,000.00	0.00	62,000.00	0.00	0.00	0.00	0.00	0.00	62,000.00
P	0		15	0002	7006		2	1	1	4	1	Sueldo anual no.13	4303	20	1955	100	345,000.00	0.00	345,000.00	0.00	0.00	0.00	0.00	0.00	345,000.00
P	0		15	0002			2	1	5			CONTRIBUCIONES A LA SEGURIDAD SOCIAL					52,824.00	0.00	52,824.00	12,783.27	0.00	3,268.49	3,268.49	16,051.76	36,772.24
P	0		15	0002			2	1	5	1		Contribuciones al seguro de salud					52,824.00	0.00	52,824.00	12,783.27	0.00	3,268.49	3,268.49	16,051.76	36,772.24
P	0		15	0002	7006		2	1	5	1	1	Contribuciones al seguro de salud	4102	20	1955	100	52,824.00	0.00	52,824.00	12,783.27	0.00	3,268.49	3,268.49	16,051.76	36,772.24
P	0		15	0002	7006		2	1	5	1	1	Contribuciones al seguro de salud	4303	20	1955	100	293,940.00	0.00	293,940.00	94,694.04	0.00	23,794.04	23,794.04	118,488.08	175,451.92
P	0		15	0002			2	1	5	2		Contribuciones al seguro de pensiones					52,749.60	0.00	52,749.60	12,801.30	0.00	3,273.10	3,273.10	16,074.40	36,675.20
P	0		15	0002	7006		2	1	5	2	1	Contribuciones al seguro de pensiones	4102	20	1955	100	52,749.60	0.00	52,749.60	12,801.30	0.00	3,273.10	3,273.10	16,074.40	36,675.20
P	0		15	0002	7006		2	1	5	2	1	Contribuciones al seguro de pensiones	4303	20	1955	100	293,526.00	0.00	293,526.00	94,827.60	0.00	23,827.60	23,827.60	118,655.20	174,870.80
P	0		15	0002			2	1	5	3		Contribuciones al seguro de riesgo laboral					8,928.00	0.00	8,928.00	2,163.60	0.00	553.20	553.20	2,716.80	6,211.20
P	0		15	0002	7006		2	1	5	3	1	Contribuciones al seguro de riesgo laboral	4102	20	1955	100	8,928.00	0.00	8,928.00	2,163.60	0.00	553.20	553.20	2,716.80	6,211.20
P	0		15	0002	7006		2	1	5	3	1	Contribuciones al seguro de riesgo laboral	4303	20	1955	100	49,680.00	0.00	49,680.00	16,027.20	0.00	4,027.20	4,027.20	20,054.40	29,625.60
P	0		15	0003								fomento del deporte y actividades recreativas					456,192.00	0.00	456,192.00	102,000.00	0.00	25,500.00	25,500.00	127,500.00	328,692.00
P	0		15	0003			2	1				REMUNERACIONES Y CONTRIBUCIONES					456,192.00	0.00	456,192.00	102,000.00	0.00	25,500.00	25,500.00	127,500.00	328,692.00
P	0		15	0003			2	1	1			REMUNERACIONES					456,192.00	0.00	456,192.00	102,000.00	0.00	25,500.00	25,500.00	127,500.00	328,692.00
P	0		15	0003			2	1	1	1		Sueldos fijos					456,192.00	0.00	456,192.00	102,000.00	0.00	25,500.00	25,500.00	127,500.00	328,692.00

DESTINO DE FONDO	Estructura				INSTITUCION RECEPTORA	CODIGO SNIP	Clasificador de Gasto					FUNCION	FUENTE FINANCIAMIENTO	FUENTE ESPECIFICA	ORGANISMO FINANCIADOR	Presupuesto			Etapas del Gasto						
	PROGRAMA	PRODUCTO	PROYECTO	ACTIVIDAD/OBRA			TIPO	OBJETO	CUENTA	SUB-CUENTA	AUXILIAR					DENOMINACION DEL GASTO	Presupuesto Original Período Actual	Modificaciones Acumuladas	Vigente	Acumulado Anterior	Comprometido	Devengado	Pagado	Devengado a la Fecha	Balance Disponible Anual
1	2	3	4	5	6	7	8	9	10	11	12	13	14	15	16	17	18	19	20 = 18 + 19	21	22	23	24	25 = 21 + 23	26 = 20 - 25
P	0		15	0003	7006		2	1	1	1	1	Sueldos fijos	4302	20	1955	100	456,192.00	0.00	456,192.00	102,000.00	0.00	25,500.00	25,500.00	127,500.00	328,692.00
P	0		15	0003			2	1	1	4		Sueldo anual no.13					31,680.00	0.00	31,680.00	0.00	0.00	0.00	0.00	0.00	31,680.00
P	0		15	0003	7006		2	1	1	4	1	Sueldo anual no.13	4302	20	1955	100	31,680.00	0.00	31,680.00	0.00	0.00	0.00	0.00	0.00	31,680.00
P	0		15	0003			2	1	5			CONTRIBUCIONES A LA SEGURIDAD SOCIAL					32,389.63	0.00	32,389.63	7,231.80	0.00	1,807.95	1,807.95	9,039.75	23,349.88
P	0		15	0003			2	1	5	1		Contribuciones al seguro de salud					32,389.63	0.00	32,389.63	7,231.80	0.00	1,807.95	1,807.95	9,039.75	23,349.88
P	0		15	0003	7006		2	1	5	1	1	Contribuciones al seguro de salud	4302	20	1955	100	32,389.63	0.00	32,389.63	7,231.80	0.00	1,807.95	1,807.95	9,039.75	23,349.88
P	0		15	0003			2	1	5	2		Contribuciones al seguro de pensiones					32,344.01	0.00	32,344.01	7,242.00	0.00	1,810.50	1,810.50	9,052.50	23,291.51
P	0		15	0003	7006		2	1	5	2	1	Contribuciones al seguro de pensiones	4302	20	1955	100	32,344.01	0.00	32,344.01	7,242.00	0.00	1,810.50	1,810.50	9,052.50	23,291.51
P	0		15	0003			2	1	5	3		Contribuciones al seguro de riesgo laboral					5,474.30	0.00	5,474.30	1,224.00	0.00	306.00	306.00	1,530.00	3,944.30
P	0		15	0003	7006		2	1	5	3	1	Contribuciones al seguro de riesgo laboral	4302	20	1955	100	5,474.30	0.00	5,474.30	1,224.00	0.00	306.00	306.00	1,530.00	3,944.30
P	0		17									regulación, gestión y administración de los espacios públicos y del medio ambiente					4,929,600.00	0.00	4,929,600.00	1,598,451.68	0.00	399,400.00	399,400.00	1,997,851.68	2,931,748.32
P	0		17	0001								servicio de gestión y aprobación de proyectos y uso de suelo					4,929,600.00	0.00	4,929,600.00	1,598,451.68	0.00	399,400.00	399,400.00	1,997,851.68	2,931,748.32
P	0		17	0001			2	1				REMUNERACIONES Y CONTRIBUCIONES					4,929,600.00	0.00	4,929,600.00	1,598,451.68	0.00	399,400.00	399,400.00	1,997,851.68	2,931,748.32
P	0		17	0001			2	1	1			REMUNERACIONES					4,929,600.00	0.00	4,929,600.00	1,598,451.68	0.00	399,400.00	399,400.00	1,997,851.68	2,931,748.32
P	0		17	0001			2	1	1	1		Sueldos fijos					4,929,600.00	0.00	4,929,600.00	1,598,451.68	0.00	399,400.00	399,400.00	1,997,851.68	2,931,748.32
P	0		17	0001	7006		2	1	1	1	1	Sueldos fijos	4102	30	9996	102	4,929,600.00	0.00	4,929,600.00	1,598,451.68	0.00	399,400.00	399,400.00	1,997,851.68	2,931,748.32
P	0		17	0001			2	1	1	4		Sueldo anual no.13					410,800.00	0.00	410,800.00	0.00	0.00	0.00	0.00	0.00	410,800.00
P	0		17	0001	7006		2	1	1	4	1	Sueldo anual no.13	4102	20	1955	100	410,800.00	0.00	410,800.00	0.00	0.00	0.00	0.00	0.00	410,800.00
P	0		17	0001			2	1	5			CONTRIBUCIONES A LA SEGURIDAD SOCIAL					349,508.64	0.00	349,508.64	113,411.64	0.00	28,317.46	28,317.46	141,729.10	207,779.54
P	0		17	0001			2	1	5	1		Contribuciones al seguro de salud					349,508.64	0.00	349,508.64	113,411.64	0.00	28,317.46	28,317.46	141,729.10	207,779.54
P	0		17	0001	7006		2	1	5	1	1	Contribuciones al seguro de salud	4102	20	1955	100	349,508.64	0.00	349,508.64	113,411.64	0.00	28,317.46	28,317.46	141,729.10	207,779.54
P	0		17	0001			2	1	5	2		Contribuciones al seguro de pensiones					350,001.60	0.00	350,001.60	113,571.60	0.00	28,357.40	28,357.40	141,929.00	208,072.60
P	0		17	0001	7006		2	1	5	2	1	Contribuciones al seguro de pensiones	4102	20	1955	100	350,001.60	0.00	350,001.60	113,571.60	0.00	28,357.40	28,357.40	141,929.00	208,072.60
P	0		17	0001			2	1	5	3		Contribuciones al seguro de riesgo laboral					59,155.20	0.00	59,155.20	19,195.20	0.00	4,792.80	4,792.80	23,988.00	35,167.20
P	0		17	0001	7006		2	1	5	3	1	Contribuciones al seguro de riesgo laboral	4102	20	1955	100	59,155.20	0.00	59,155.20	19,195.20	0.00	4,792.80	4,792.80	23,988.00	35,167.20
P	0		17	0002								servicio de registro civil y conservaduría de hipotecas					2,344,000.00	0.00	2,344,000.00	1,051,157.35	0.00	249,200.00	249,200.00	1,300,357.35	1,043,642.65
P	0		17	0002			2	1				REMUNERACIONES Y CONTRIBUCIONES					2,344,000.00	0.00	2,344,000.00	1,051,157.35	0.00	249,200.00	249,200.00	1,300,357.35	1,043,642.65
P	0		17	0002			2	1	1			REMUNERACIONES					2,344,000.00	0.00	2,344,000.00	1,051,157.35	0.00	249,200.00	249,200.00	1,300,357.35	1,043,642.65

DESTINO DE FONDO	Estructura				INSTITUCION RECEPTORA	CODIGO SNIP	Clasificador de Gasto					FUNCION	FUENTE FINANCIAMIENTO	FUENTE ESPECIFICA	ORGANISMO FINANCIADOR	Presupuesto			Etapas del Gasto						
	PROGRAMA	PRODUCTO	PROYECTO	ACTIVIDAD/OBRA			TIPO	OBJETO	CUENTA	SUB-CUENTA	AUXILIAR					DENOMINACION DEL GASTO	Presupuesto Original Período Actual	Modificaciones Acumuladas	Vigente	Acumulado Anterior	Comprometido	Devengado	Pagado	Devengado a la Fecha	Balance Disponible Anual
1	2	3	4	5	6	7	8	9	10	11	12	13	14	15	16	17	18	19	20 = 18 + 19	21	22	23	24	25 = 21 + 23	26 = 20 - 25
P	0		17	0002			2	1	1	1		Sueldos fijos					2,344,000.00	0.00	2,344,000.00	1,051,157.35	0.00	249,200.00	249,200.00	1,300,357.35	1,043,642.65
P	0		17	0002	7006		2	1	1	1	1	Sueldos fijos	4102	20	1955	100	2,344,000.00	0.00	2,344,000.00	1,051,157.35	0.00	249,200.00	249,200.00	1,300,357.35	1,043,642.65
P	0		17	0002			2	1	1	4		Sueldo anual no.13					195,333.33	0.00	195,333.33	0.00	0.00	0.00	0.00	0.00	195,333.33
P	0		17	0002	7006		2	1	1	4	1	Sueldo anual no.13	4102	20	1955	100	195,333.33	0.00	195,333.33	0.00	0.00	0.00	0.00	0.00	195,333.33
P	0		17	0002			2	1	5			CONTRIBUCIONES A LA SEGURIDAD SOCIAL					166,189.60	0.00	166,189.60	74,558.44	0.00	17,668.28	17,668.28	92,226.72	73,962.88
P	0		17	0002			2	1	5	1		Contribuciones al seguro de salud					166,189.60	0.00	166,189.60	74,558.44	0.00	17,668.28	17,668.28	92,226.72	73,962.88
P	0		17	0002	7006		2	1	5	1	1	Contribuciones al seguro de salud	4102	20	1955	100	166,189.60	0.00	166,189.60	74,558.44	0.00	17,668.28	17,668.28	92,226.72	73,962.88
P	0		17	0002			2	1	5	2		Contribuciones al seguro de pensiones					166,424.00	0.00	166,424.00	74,663.60	0.00	17,693.20	17,693.20	92,356.80	74,067.20
P	0		17	0002	7006		2	1	5	2	1	Contribuciones al seguro de pensiones	4102	20	1955	100	166,424.00	0.00	166,424.00	74,663.60	0.00	17,693.20	17,693.20	92,356.80	74,067.20
P	0		17	0002			2	1	5	3		Contribuciones al seguro de riesgo laboral					28,128.00	0.00	28,128.00	12,619.20	0.00	2,990.40	2,990.40	15,609.60	12,518.40
P	0		17	0002	7006		2	1	5	3	1	Contribuciones al seguro de riesgo laboral	4102	20	1955	100	28,128.00	0.00	28,128.00	12,619.20	0.00	2,990.40	2,990.40	15,609.60	12,518.40
P	0		17	0003								gestión de conservación y control del medio ambiente					2,443,200.00	0.00	2,443,200.00	872,400.00	0.00	203,600.00	203,600.00	1,076,000.00	1,367,200.00
P	0		17	0003			2	1				REMUNERACIONES Y CONTRIBUCIONES					2,443,200.00	0.00	2,443,200.00	872,400.00	0.00	203,600.00	203,600.00	1,076,000.00	1,367,200.00
P	0		17	0003			2	1	1			REMUNERACIONES					2,443,200.00	0.00	2,443,200.00	872,400.00	0.00	203,600.00	203,600.00	1,076,000.00	1,367,200.00
P	0		17	0003			2	1	1	1		Sueldos fijos					2,443,200.00	0.00	2,443,200.00	872,400.00	0.00	203,600.00	203,600.00	1,076,000.00	1,367,200.00
P	0		17	0003	7006		2	1	1	1	1	Sueldos fijos	3299	30	9995	102	2,443,200.00	0.00	2,443,200.00	872,400.00	0.00	203,600.00	203,600.00	1,076,000.00	1,367,200.00
P	0		17	0003			2	1	1	2		Remuneraciones al personal con carácter transitorio					813,129.66	0.00	813,129.66	157,300.00	0.00	130,700.00	130,700.00	288,000.00	525,129.66
P	0		17	0003	7006		2	1	1	2	6	Jornales	3299	20	1955	100	813,129.66	0.00	813,129.66	157,300.00	0.00	130,700.00	130,700.00	288,000.00	525,129.66
P	0		17	0003			2	1	1	4		Sueldo anual no.13					203,600.00	0.00	203,600.00	0.00	0.00	0.00	0.00	0.00	203,600.00
P	0		17	0003	7006		2	1	1	4	1	Sueldo anual no.13	3299	20	1955	100	203,600.00	0.00	203,600.00	0.00	0.00	0.00	0.00	0.00	203,600.00
P	0		17	0003			2	1	5			CONTRIBUCIONES A LA SEGURIDAD SOCIAL					173,222.88	0.00	173,222.88	61,853.16	0.00	14,435.24	14,435.24	76,288.40	96,934.48
P	0		17	0003			2	1	5	1		Contribuciones al seguro de salud					173,222.88	0.00	173,222.88	61,853.16	0.00	14,435.24	14,435.24	76,288.40	96,934.48
P	0		17	0003	7006		2	1	5	1	1	Contribuciones al seguro de salud	3299	20	1955	100	173,222.88	0.00	173,222.88	61,853.16	0.00	14,435.24	14,435.24	76,288.40	96,934.48
P	0		17	0003			2	1	5	2		Contribuciones al seguro de pensiones					173,467.20	0.00	173,467.20	61,940.40	0.00	14,455.60	14,455.60	76,396.00	97,071.20
P	0		17	0003	7006		2	1	5	2	1	Contribuciones al seguro de pensiones	3299	20	1955	100	173,467.20	0.00	173,467.20	61,940.40	0.00	14,455.60	14,455.60	76,396.00	97,071.20
P	0		17	0003			2	1	5	3		Contribuciones al seguro de riesgo laboral					29,318.40	0.00	29,318.40	10,468.80	0.00	2,443.20	2,443.20	12,912.00	16,406.40
P	0		17	0003	7006		2	1	5	3	1	Contribuciones al seguro de riesgo laboral	3299	20	1955	100	29,318.40	0.00	29,318.40	10,468.80	0.00	2,443.20	2,443.20	12,912.00	16,406.40
P	0		96									deuda pública y otras operaciones financieras					291,110.09	0.00	291,110.09	282,158.46	0.00	0.00	0.00	282,158.46	8,951.63



DESTINO DE FONDO	Estructura				INSTITUCION RECEPTORA	CODIGO SNIP	Clasificador de Gasto					FUNCION	FUENTE FINANCIAMIENTO	FUENTE ESPECIFICA	ORGANISMO FINANCIADOR	Presupuesto			Etapas del Gasto						
	PROGRAMA	PRODUCTO	PROYECTO	ACTIVIDAD/OBRA			TIPO	OBJETO	CUENTA	SUB-CUENTA	AUXILIAR					DENOMINACION DEL GASTO	Presupuesto Original Período Actual	Modificaciones Acumuladas	Vigente	Acumulado Anterior	Comprometido	Devengado	Pagado	Devengado a la Fecha	Balance Disponible Anual
1	2	3	4	5	6	7	8	9	10	11	12	13	14	15	16	17	18	19	20 = 18 + 19	21	22	23	24	25 = 21 + 23	26 = 20 - 25
P	0		96	0001								amortizaciones de préstamos					291,110.09	0.00	291,110.09	282,158.46	0.00	0.00	0.00	282,158.46	8,951.63
P	0		96	0001			4	2				DISMINUCION DE PASIVOS					291,110.09	0.00	291,110.09	282,158.46	0.00	0.00	0.00	282,158.46	8,951.63
P	0		96	0001			4	2	1			Disminucion de pasivos corrientes					291,110.09	0.00	291,110.09	282,158.46	0.00	0.00	0.00	282,158.46	8,951.63
P	0		96	0001			4	2	1	1		Disminucion de cuentas por pagar de corto plazo					291,110.09	0.00	291,110.09	282,158.46	0.00	0.00	0.00	282,158.46	8,951.63
P	0		96	0001	7006		4	2	1	1	1	Disminucion de cuentas por pagar de corto plazo internas	0	20	1955	100	291,110.09	0.00	291,110.09	282,158.46	0.00	0.00	0.00	282,158.46	8,951.63
TOTAL RD\$																	97,148,642.96	832,604.85	97,981,247.81	28,286,304.85	0.00	7,132,440.92	7,132,440.92	35,418,745.77	62,562,502.04




ERIKA ELIZABETH LARA  
VILLALONA

ENC. DPTO. DE CONTABILIDAD

Preparado Por

JUAN ALEXANDER ZAPATA LARA

CONTRALOR MUNICIPAL

Revisado Por




SANTO YNILCIO RAMIREZ B.

ALCALDE MUNICIPAL

Aprobado Por

**MINISTERIO DE HACIENDA**  
**DIRECCIÓN GENERAL DE PRESUPUESTO**

**EJECUCIÓN DE LOS GASTOS Y APLICACIONES FINANCIERAS POR DESTINO DE FONDOS Y ESTRUCTURA PROGRAMÁTICA**

CORRESPONDIENTE A MAYO DEL AÑO 2026

**CÓDIGO DEL CAPÍTULO:** 7006

**DENOMINACIÓN:** AYUNTAMIENTO MUNICIPAL DE BANÍ

**DESTINO DE FONDO:** I

DESTINO DE FONDO	Estructura				INSTITUCION RECEPTORA	CODIGO SNIP	Clasificador de Gasto					FUNCION	FUENTE FINANCIAMIENTO	FUENTE ESPECIFICA	ORGANISMO FINANCIADOR	Presupuesto			Etapas del Gasto						
	PROGRAMA	PRODUCTO	PROYECTO	ACTIVIDAD/OBRA			TIPO	OBJETO	CUENTA	SUB-CUENTA	AUXILIAR					DENOMINACION DEL GASTO	Presupuesto Original Período Actual	Modificaciones Acumuladas	Vigente	Acumulado Anterior	Comprometido	Devengado	Pagado	Devengado a la Fecha	Balance Disponible Anual
1	2	3	4	5	6	7	8	9	10	11	12	13	14	15	16	17	18	19	20 = 18 + 19	21	22	23	24	25 = 21 + 23	26 = 20 - 25
I	0																2,350,500.00	0.00	2,350,500.00	0.00	0.00	33,769.49	33,769.49	33,769.49	2,316,730.51
I	0																2,350,500.00	0.00	2,350,500.00	0.00	0.00	33,769.49	33,769.49	33,769.49	2,316,730.51
I	0		1									actividades centrales					2,350,500.00	0.00	2,350,500.00	0.00	0.00	33,769.49	33,769.49	33,769.49	2,316,730.51
I	0		1	0001								dirección y coordinación					2,350,500.00	0.00	2,350,500.00	0.00	0.00	33,769.49	33,769.49	33,769.49	2,316,730.51
I	0		1	0001			2	2				CONTRATACIÓN DE SERVICIOS					2,350,500.00	0.00	2,350,500.00	0.00	0.00	33,769.49	33,769.49	33,769.49	2,316,730.51
I	0		1	0001			2	2	7			SERVICIOS DE CONSERVACION, REPARACIONES MENORES E INSTALACIONES TEMPORALES					2,350,500.00	0.00	2,350,500.00	0.00	0.00	33,769.49	33,769.49	33,769.49	2,316,730.51
I	0		1	0001			2	2	7	1		Contratación de obras menores					2,350,500.00	0.00	2,350,500.00	0.00	0.00	33,769.49	33,769.49	33,769.49	2,316,730.51
I	0		1	0001	7006		2	2	7	1	1	Obras Menores en edificaciones	1102	20	1955	100	2,350,500.00	0.00	2,350,500.00	0.00	0.00	33,769.49	33,769.49	33,769.49	2,316,730.51
I	0		1	0001	7006		2	2	7	1	2	Servicios especiales de mantenimiento y reparación	1102	20	1955	100	2,160,000.00	0.00	2,160,000.00	1,705,944.25	0.00	19,425.82	19,425.82	1,725,370.07	434,629.93
I	0		1	0002								servicios administrativos y financieros					200,000.00	0.00	200,000.00	0.00	0.00	0.00	0.00	0.00	200,000.00
I	0		1	0002			2	2				CONTRATACIÓN DE SERVICIOS					200,000.00	0.00	200,000.00	0.00	0.00	0.00	0.00	0.00	200,000.00
I	0		1	0002			2	2	2			PUBLICIDAD IMPRESIÓN Y ENCUADERNACION					200,000.00	0.00	200,000.00	0.00	0.00	0.00	0.00	0.00	200,000.00
I	0		1	0002			2	2	2	2		Impresión y encuadernación					200,000.00	0.00	200,000.00	0.00	0.00	0.00	0.00	0.00	200,000.00
I	0		1	0002	7006		2	2	2	2	1	Impresión y encuadernación	1102	30	9996	102	200,000.00	0.00	200,000.00	0.00	0.00	0.00	0.00	0.00	200,000.00
I	0		1	0002			2	2	7			SERVICIOS DE CONSERVACION, REPARACIONES MENORES E INSTALACIONES TEMPORALES					1,350,000.00	0.00	1,350,000.00	26,100.00	0.00	0.00	0.00	26,100.00	1,323,900.00
I	0		1	0002			2	2	7	3		Instalaciones temporales					1,350,000.00	0.00	1,350,000.00	26,100.00	0.00	0.00	0.00	26,100.00	1,323,900.00
I	0		1	0002	7006		2	2	7	3	1	Instalaciones temporales	1102	20	1955	100	1,350,000.00	0.00	1,350,000.00	26,100.00	0.00	0.00	0.00	26,100.00	1,323,900.00
I	0		1	0002			2	2	8			OTROS SERVICIOS NO INCLUIDOS EN CONCEPTOS ANTERIORES					375,000.00	0.00	375,000.00	25,300.38	0.00	0.00	0.00	25,300.38	349,699.62
I	0		1	0002			2	2	8	2		Comisiones y gastos bancarios					375,000.00	0.00	375,000.00	25,300.38	0.00	0.00	0.00	25,300.38	349,699.62
I	0		1	0002	7006		2	2	8	2	1	Comisiones y gastos bancarios	1102	20	1955	100	375,000.00	0.00	375,000.00	25,300.38	0.00	0.00	0.00	25,300.38	349,699.62

DESTINO DE FONDO	Estructura				INSTITUCION RECEPTORA	CODIGO SNIP	Clasificador de Gasto					FUNCION	FUENTE FINANCIAMIENTO	FUENTE ESPECIFICA	ORGANISMO FINANCIADOR	Presupuesto			Etapas del Gasto						
	PROGRAMA	PRODUCTO	PROYECTO	ACTIVIDAD/OBRA			TIPO	OBJETO	CUENTA	SUB-CUENTA	AUXILIAR					DENOMINACION DEL GASTO	Presupuesto Original Período Actual	Modificaciones Acumuladas	Vigente	Acumulado Anterior	Comprometido	Devengado	Pagado	Devengado a la Fecha	Balance Disponible Anual
1	2	3	4	5	6	7	8	9	10	11	12	13	14	15	16	17	18	19	20 = 18 + 19	21	22	23	24	25 = 21 + 23	26 = 20 - 25
I	0		1	0002			2	6				BIENES MUEBLES, INMUEBLES E INTANGIBLES					464,101.38	0.00	464,101.38	0.00	0.00	8,139.83	8,139.83	8,139.83	455,961.55
I	0		1	0002			2	6	1			MOBILIARIO Y EQUIPO					464,101.38	0.00	464,101.38	0.00	0.00	8,139.83	8,139.83	8,139.83	455,961.55
I	0		1	0002			2	6	1	1		Muebles de oficina y estantería					464,101.38	0.00	464,101.38	0.00	0.00	8,139.83	8,139.83	8,139.83	455,961.55
I	0		1	0002	7006		2	6	1	1	1	Muebles de oficina y estantería	1102	20	1955	100	464,101.38	0.00	464,101.38	0.00	0.00	8,139.83	8,139.83	8,139.83	455,961.55
I	0		1	0002			2	6	1	3		Equipo computacional					500,000.00	0.00	500,000.00	17,500.00	0.00	428,921.20	428,921.20	446,421.20	53,578.80
I	0		1	0002	7006		2	6	1	3	1	Equipo computacional	1102	20	1955	100	500,000.00	0.00	500,000.00	17,500.00	0.00	428,921.20	428,921.20	446,421.20	53,578.80
I	0		1	0002			2	6	2			MOBILIARIO Y EQUIPO EDUCACIONAL Y RECREATIVO					355,864.50	0.00	355,864.50	0.00	0.00	20,060.00	20,060.00	20,060.00	335,804.50
I	0		1	0002			2	6	2	3		Cámaras fotográficas y de video					355,864.50	0.00	355,864.50	0.00	0.00	20,060.00	20,060.00	20,060.00	335,804.50
I	0		1	0002	7006		2	6	2	3	1	Cámaras fotográficas y de video	1102	20	1955	100	355,864.50	0.00	355,864.50	0.00	0.00	20,060.00	20,060.00	20,060.00	335,804.50
I	0		1	0002			2	6	8			BIENES INTANGIBLES					840,000.00	0.00	840,000.00	202,876.00	0.00	98,176.00	98,176.00	301,052.00	538,948.00
I	0		1	0002			2	6	8	3		Programas de informática y base de datos					840,000.00	0.00	840,000.00	202,876.00	0.00	98,176.00	98,176.00	301,052.00	538,948.00
I	0		1	0002	7006		2	6	8	3	1	Programas de informática	1102	20	1955	100	840,000.00	0.00	840,000.00	202,876.00	0.00	98,176.00	98,176.00	301,052.00	538,948.00
I	0		11									gestión y ejecución de proyectos municipales					950,000.00	0.00	950,000.00	35,000.00	0.00	0.00	0.00	35,000.00	915,000.00
I	0		11	0002								coordinación, adquisición y mantenimiento de obras					950,000.00	0.00	950,000.00	35,000.00	0.00	0.00	0.00	35,000.00	915,000.00
I	0		11	0002			2	6				BIENES MUEBLES, INMUEBLES E INTANGIBLES					950,000.00	0.00	950,000.00	35,000.00	0.00	0.00	0.00	35,000.00	915,000.00
I	0		11	0002			2	6	8			BIENES INTANGIBLES					950,000.00	0.00	950,000.00	35,000.00	0.00	0.00	0.00	35,000.00	915,000.00
I	0		11	0002			2	6	8	5		Estudios de preinversión					950,000.00	0.00	950,000.00	35,000.00	0.00	0.00	0.00	35,000.00	915,000.00
I	0		11	0002	7006		2	6	8	5	1	Estudios de preinversión	2503	20	1955	100	950,000.00	0.00	950,000.00	35,000.00	0.00	0.00	0.00	35,000.00	915,000.00
I	0		12									fortalecimiento de los servicios públicos municipales					0.00	0.00	0.00	0.00	0.00	0.00	0.00	0.00	0.00
I	0		12	0002								servicio de administración y reparación de unidades motorizadas					0.00	0.00	0.00	0.00	0.00	0.00	0.00	0.00	0.00
I	0		12	0002			4	2				DISMINUCION DE PASIVOS					0.00	0.00	0.00	0.00	0.00	0.00	0.00	0.00	0.00
I	0		12	0002			4	2	1			Disminucion de pasivos corrientes					0.00	0.00	0.00	0.00	0.00	0.00	0.00	0.00	0.00
I	0		12	0002			4	2	1	1		Disminucion de cuentas por pagar de corto plazo					0.00	0.00	0.00	0.00	0.00	0.00	0.00	0.00	0.00
I	0		12	0002	7006		4	2	1	1	1	Disminucion de cuentas por pagar de corto plazo internas	3202	20	1955	100	0.00	0.00	0.00	0.00	0.00	0.00	0.00	0.00	0.00
I	0		12	0002	7006		4	2	1	1	1	Disminucion de cuentas por pagar de corto plazo internas	3202	20	1955	100	0.00	0.00	0.00	0.00	0.00	0.00	0.00	0.00	0.00
I	0		12	0002			2	3				MATERIALES Y SUMINISTROS					19,500.00	0.00	19,500.00	0.00	0.00	0.00	0.00	0.00	19,500.00
I	0		12	0002			2	3	9			PRODUCTOS Y UTILES VARIOS					19,500.00	0.00	19,500.00	0.00	0.00	0.00	0.00	0.00	19,500.00
I	0		12	0002			2	3	9	9		Productos y útiles varios no identificados precedentemente (n.i.p.)					19,500.00	0.00	19,500.00	0.00	0.00	0.00	0.00	0.00	19,500.00

DESTINO DE FONDO	Estructura				INSTITUCION RECEPTORA	CODIGO SNIP	Clasificador de Gasto					FUNCION	FUENTE FINANCIAMIENTO	FUENTE ESPECIFICA	ORGANISMO FINANCIADOR	Presupuesto			Etapas del Gasto						
	PROGRAMA	PRODUCTO	PROYECTO	ACTIVIDAD/OBRA			TIPO	OBJETO	CUENTA	SUB-CUENTA	AUXILIAR					DENOMINACION DEL GASTO	Presupuesto Original Período Actual	Modificaciones Acumuladas	Vigente	Acumulado Anterior	Comprometido	Devengado	Pagado	Devengado a la Fecha	Balance Disponible Anual
1	2	3	4	5	6	7	8	9	10	11	12	13	14	15	16	17	18	19	20 = 18 + 19	21	22	23	24	25 = 21 + 23	26 = 20 - 25
I	0		12	0002	7006		2	3	9	9	1	Productos y Útiles Varios n.i.p	1102	20	1955	100	19,500.00	0.00	19,500.00	0.00	0.00	0.00	0.00	0.00	19,500.00
I	0		12	0002			2	6				BIENES MUEBLES, INMUEBLES E INTANGIBLES					7,500,000.00	0.00	7,500,000.00	3,500,000.00	0.00	4,000,000.00	4,000,000.00	7,500,000.00	0.00
I	0		12	0002			2	6	4			VEHICULOS Y EQUIPO DE TRANSPORTE, TRACCIÓN Y ELEVACIÓN					7,500,000.00	0.00	7,500,000.00	3,500,000.00	0.00	4,000,000.00	4,000,000.00	7,500,000.00	0.00
I	0		12	0002			2	6	4	1		Automóviles y camiones					7,500,000.00	0.00	7,500,000.00	3,500,000.00	0.00	4,000,000.00	4,000,000.00	7,500,000.00	0.00
I	0		12	0002	7006		2	6	4	1	1	Automóviles y camiones	1102	30	9996	102	7,500,000.00	0.00	7,500,000.00	3,500,000.00	0.00	4,000,000.00	4,000,000.00	7,500,000.00	0.00
I	0		12	0002	7006		2	6	4	1	1	Automóviles y camiones	3202	20	1955	100	0.00	10,000,000.00	10,000,000.00	10,000,000.00	0.00	0.00	0.00	10,000,000.00	0.00
I	0		12	0002			2	6	4	8		Otros equipos de transporte					200,000.00	0.00	200,000.00	0.00	0.00	0.00	0.00	0.00	200,000.00
I	0		12	0002	7006		2	6	4	8	1	Otros equipos de transporte	1102	20	1955	100	200,000.00	0.00	200,000.00	0.00	0.00	0.00	0.00	0.00	200,000.00
I	0		15									desarrollo social y participación comunitaria					1,250,000.00	0.00	1,250,000.00	9,355.00	0.00	749,300.00	749,300.00	758,655.00	491,345.00
I	0		15	0001								gestión de asistencia sociales					1,250,000.00	0.00	1,250,000.00	9,355.00	0.00	749,300.00	749,300.00	758,655.00	491,345.00
I	0		15	0001			2	6				BIENES MUEBLES, INMUEBLES E INTANGIBLES					1,250,000.00	0.00	1,250,000.00	9,355.00	0.00	749,300.00	749,300.00	758,655.00	491,345.00
I	0		15	0001			2	6	1			MOBILIARIO Y EQUIPO					1,250,000.00	0.00	1,250,000.00	9,355.00	0.00	749,300.00	749,300.00	758,655.00	491,345.00
I	0		15	0001			2	6	1	9		Otros mobiliarios y equipos no identificados precedentemente					1,250,000.00	0.00	1,250,000.00	9,355.00	0.00	749,300.00	749,300.00	758,655.00	491,345.00
I	0		15	0001	7006		2	6	1	9	1	Otros mobiliarios y equipos no identificados precedentemente	4510	20	1955	100	1,250,000.00	0.00	1,250,000.00	9,355.00	0.00	749,300.00	749,300.00	758,655.00	491,345.00
I	0		15	0001			2	6	9			EDIFICIOS, ESTRUCTURAS, TIERRAS, TERRENOS Y OBJETOS DE VALOR					1,000,000.00	0.00	1,000,000.00	0.00	0.00	0.00	0.00	0.00	1,000,000.00
I	0		15	0001			2	6	9	3		Terrenos urbanos					1,000,000.00	0.00	1,000,000.00	0.00	0.00	0.00	0.00	0.00	1,000,000.00
I	0		15	0001	7006		2	6	9	3	1	Terrenos urbanos sin mejoras	4510	20	1955	100	1,000,000.00	0.00	1,000,000.00	0.00	0.00	0.00	0.00	0.00	1,000,000.00
I	0		17									regulación, gestión y administración de los espacios públicos y del medio ambiente					280,000.00	0.00	280,000.00	0.00	0.00	0.00	0.00	0.00	280,000.00
I	0		17	0002								servicio de registro civil y conservaduría de hipotecas					280,000.00	0.00	280,000.00	0.00	0.00	0.00	0.00	0.00	280,000.00
I	0		17	0002			2	6				BIENES MUEBLES, INMUEBLES E INTANGIBLES					280,000.00	0.00	280,000.00	0.00	0.00	0.00	0.00	0.00	280,000.00
I	0		17	0002			2	6	4			VEHICULOS Y EQUIPO DE TRANSPORTE, TRACCIÓN Y ELEVACIÓN					280,000.00	0.00	280,000.00	0.00	0.00	0.00	0.00	0.00	280,000.00
I	0		17	0002			2	6	4	8		Otros equipos de transporte					280,000.00	0.00	280,000.00	0.00	0.00	0.00	0.00	0.00	280,000.00
I	0		17	0002	7006		2	6	4	8	1	Otros equipos de transporte	4102	30	9998	102	280,000.00	0.00	280,000.00	0.00	0.00	0.00	0.00	0.00	280,000.00
I	0		17	0002			2	6	5			MAQUINARIA, OTROS EQUIPOS Y HERRAMIENTAS					90,000.00	0.00	90,000.00	0.00	0.00	0.00	0.00	0.00	90,000.00
I	0		17	0002			2	6	5	3		Maquinaria y equipo de construcción					90,000.00	0.00	90,000.00	0.00	0.00	0.00	0.00	0.00	90,000.00
I	0		17	0002	7006		2	6	5	3	1	Maquinaria y equipo de construcción	4102	30	9998	102	90,000.00	0.00	90,000.00	0.00	0.00	0.00	0.00	0.00	90,000.00
I	0		96									deuda pública y otras operaciones financieras					292,758.00	523,077.16	815,835.16	817,209.59	0.00	0.00	0.00	817,209.59	1,374.43
I	0		96	0001								amortizaciones de préstamos					292,758.00	523,077.16	815,835.16	817,209.59	0.00	0.00	0.00	817,209.59	1,374.43

DESTINO DE FONDO	Estructura				INSTITUCION RECEPTORA	CODIGO SNIP	Clasificador de Gasto					FUNCION	FUENTE FINANCIAMIENTO	FUENTE ESPECIFICA	ORGANISMO FINANCIADOR	Presupuesto			Etapas del Gasto						
	PROGRAMA	PRODUCTO	PROYECTO	ACTIVIDAD/OBRA			TIPO	OBJETO	CUENTA	SUB-CUENTA	AUXILIAR					DENOMINACION DEL GASTO	Presupuesto Original Período Actual	Modificaciones Acumuladas	Vigente	Acumulado Anterior	Comprometido	Devengado	Pagado	Devengado a la Fecha	Balance Disponible Anual
1	2	3	4	5	6	7	8	9	10	11	12	13	14	15	16	17	18	19	20 = 18 + 19	21	22	23	24	25 = 21 + 23	26 = 20 - 25
I	0		96	0001			4	2				DISMINUCION DE PASIVOS					292,758.00	523,077.16	815,835.16	817,209.59	0.00	0.00	0.00	817,209.59	1,374.43
I	0		96	0001			4	2	1			Disminucion de pasivos corrientes					292,758.00	523,077.16	815,835.16	817,209.59	0.00	0.00	0.00	817,209.59	1,374.43
I	0		96	0001			4	2	1	1		Disminucion de cuentas por pagar de corto plazo					292,758.00	523,077.16	815,835.16	817,209.59	0.00	0.00	0.00	817,209.59	1,374.43
I	0		96	0001	7006		4	2	1	1	1	Disminucion de cuentas por pagar de corto plazo internas	0	20	1955	100	292,758.00	523,077.16	815,835.16	817,209.59	0.00	0.00	0.00	817,209.59	1,374.43
I	0		96	0001	7006		4	2	1	1	1	Disminucion de cuentas por pagar de corto plazo internas	0000	40	9992	103	0.00	242,428.04	242,428.04	0.00	0.00	0.00	0.00	0.00	242,428.04
I	1																150,000.00	0.00	150,000.00	0.00	0.00	0.00	0.00	0.00	150,000.00
I	1																150,000.00	0.00	150,000.00	0.00	0.00	0.00	0.00	0.00	150,000.00
I	1		1									actividades centrales					150,000.00	0.00	150,000.00	0.00	0.00	0.00	0.00	0.00	150,000.00
I	1		1	0051								programa de capacitación y fortalecimiento institucional					150,000.00	0.00	150,000.00	0.00	0.00	0.00	0.00	0.00	150,000.00
I	1		1	0051			2	2				CONTRATACIÓN DE SERVICIOS					150,000.00	0.00	150,000.00	0.00	0.00	0.00	0.00	0.00	150,000.00
I	1		1	0051			2	2	8			OTROS SERVICIOS NO INCLUIDOS EN CONCEPTOS ANTERIORES					150,000.00	0.00	150,000.00	0.00	0.00	0.00	0.00	0.00	150,000.00
I	1		1	0051			2	2	8	7		Servicios Técnicos y Profesionales					150,000.00	0.00	150,000.00	0.00	0.00	0.00	0.00	0.00	150,000.00
I	1		1	0051	7006		2	2	8	7	1	Estudio de ingeniería, arquitectura, investigaciones y analisis de factibilidad	1102	20	1955	100	150,000.00	0.00	150,000.00	0.00	0.00	0.00	0.00	0.00	150,000.00
I	1		11									gestión y ejecución de proyectos municipales					3,893,594.41	0.00	3,893,594.41	1,766,000.00	0.00	58,568.34	58,568.34	1,824,568.34	2,069,026.07
I	1		11	0051								construcción de aceras y contenes en diferentes calles del municipio					3,893,594.41	0.00	3,893,594.41	1,766,000.00	0.00	58,568.34	58,568.34	1,824,568.34	2,069,026.07
I	1		11	0051			2	7				OBRAS					3,893,594.41	0.00	3,893,594.41	1,766,000.00	0.00	58,568.34	58,568.34	1,824,568.34	2,069,026.07
I	1		11	0051			2	7	2			INFRAESTRUCTURA					3,893,594.41	0.00	3,893,594.41	1,766,000.00	0.00	58,568.34	58,568.34	1,824,568.34	2,069,026.07
I	1		11	0051			2	7	2	4		Infraestructura terrestre y obras anexas					3,893,594.41	0.00	3,893,594.41	1,766,000.00	0.00	58,568.34	58,568.34	1,824,568.34	2,069,026.07
I	1		11	0051	7006		2	7	2	4	1	Infraestructura terrestre y obras anexas	2601	20	1955	100	3,893,594.41	0.00	3,893,594.41	1,766,000.00	0.00	58,568.34	58,568.34	1,824,568.34	2,069,026.07
I	1		11	0052								continuación de contenes en la comunidad de fundacion de peravia					400,000.00	0.00	400,000.00	367,366.76	0.00	10,114.46	10,114.46	377,481.22	22,518.78
I	1		11	0052			2	7				OBRAS					400,000.00	0.00	400,000.00	367,366.76	0.00	10,114.46	10,114.46	377,481.22	22,518.78
I	1		11	0052			2	7	2			INFRAESTRUCTURA					400,000.00	0.00	400,000.00	367,366.76	0.00	10,114.46	10,114.46	377,481.22	22,518.78
I	1		11	0052			2	7	2	4		Infraestructura terrestre y obras anexas					400,000.00	0.00	400,000.00	367,366.76	0.00	10,114.46	10,114.46	377,481.22	22,518.78
I	1		11	0052	7006		2	7	2	4	1	Infraestructura terrestre y obras anexas	2601	20	1955	100	400,000.00	0.00	400,000.00	367,366.76	0.00	10,114.46	10,114.46	377,481.22	22,518.78
I	1		11	0053								construcción de contenes en la comunidad de las calderas					400,000.00	0.00	400,000.00	88,174.31	0.00	306,601.97	306,601.97	394,776.28	5,223.72
I	1		11	0053			2	7				OBRAS					400,000.00	0.00	400,000.00	88,174.31	0.00	306,601.97	306,601.97	394,776.28	5,223.72
I	1		11	0053			2	7	2			INFRAESTRUCTURA					400,000.00	0.00	400,000.00	88,174.31	0.00	306,601.97	306,601.97	394,776.28	5,223.72
I	1		11	0053			2	7	2	4		Infraestructura terrestre y obras anexas					400,000.00	0.00	400,000.00	88,174.31	0.00	306,601.97	306,601.97	394,776.28	5,223.72

DESTINO DE FONDO	Estructura				INSTITUCION RECEPTORA	CODIGO SNIP	Clasificador de Gasto					FUNCION	FUENTE FINANCIAMIENTO	FUENTE ESPECIFICA	ORGANISMO FINANCIADOR	Presupuesto			Etapas del Gasto						
	PROGRAMA	PRODUCTO	PROYECTO	ACTIVIDAD/OBRA			TIPO	OBJETO	CUENTA	SUB-CUENTA	AUXILIAR					DENOMINACION DEL GASTO	Presupuesto Original Período Actual	Modificaciones Acumuladas	Vigente	Acumulado Anterior	Comprometido	Devengado	Pagado	Devengado a la Fecha	Balance Disponible Anual
1	2	3	4	5	6	7	8	9	10	11	12	13	14	15	16	17	18	19	20 = 18 + 19	21	22	23	24	25 = 21 + 23	26 = 20 - 25
I	1		11	0053	7006		2	7	2	4	1	Infraestructura terrestre y obras anexas	2601	20	1955	100	400,000.00	0.00	400,000.00	88,174.31	0.00	306,601.97	306,601.97	394,776.28	5,223.72
I	1		11	0054								construcción de aceras contenes y badenes en el fundo los cayuquitos					300,000.00	0.00	300,000.00	248,593.59	0.00	2,924.39	2,924.39	251,517.98	48,482.02
I	1		11	0054			2	7				OBRAS					300,000.00	0.00	300,000.00	248,593.59	0.00	2,924.39	2,924.39	251,517.98	48,482.02
I	1		11	0054			2	7	2			INFRAESTRUCTURA					300,000.00	0.00	300,000.00	248,593.59	0.00	2,924.39	2,924.39	251,517.98	48,482.02
I	1		11	0054			2	7	2	4		Infraestructura terrestre y obras anexas					300,000.00	0.00	300,000.00	248,593.59	0.00	2,924.39	2,924.39	251,517.98	48,482.02
I	1		11	0054	7006		2	7	2	4	1	Infraestructura terrestre y obras anexas	2601	20	1955	100	300,000.00	0.00	300,000.00	248,593.59	0.00	2,924.39	2,924.39	251,517.98	48,482.02
I	1		11	0055								construcción de aceras y contenes en el sector altos de guasuma norte					250,000.00	0.00	250,000.00	47,318.81	0.00	181,378.67	181,378.67	228,697.48	21,302.52
I	1		11	0055			2	7				OBRAS					250,000.00	0.00	250,000.00	47,318.81	0.00	181,378.67	181,378.67	228,697.48	21,302.52
I	1		11	0055			2	7	2			INFRAESTRUCTURA					250,000.00	0.00	250,000.00	47,318.81	0.00	181,378.67	181,378.67	228,697.48	21,302.52
I	1		11	0055			2	7	2	4		Infraestructura terrestre y obras anexas					250,000.00	0.00	250,000.00	47,318.81	0.00	181,378.67	181,378.67	228,697.48	21,302.52
I	1		11	0055	7006		2	7	2	4	1	Infraestructura terrestre y obras anexas	2601	20	1955	100	250,000.00	0.00	250,000.00	47,318.81	0.00	181,378.67	181,378.67	228,697.48	21,302.52
I	1		11	0056								construcción de contene en el sector brisas del norte central					300,000.00	0.00	300,000.00	56,897.41	0.00	218,392.07	218,392.07	275,289.48	24,710.52
I	1		11	0056			2	7				OBRAS					300,000.00	0.00	300,000.00	56,897.41	0.00	218,392.07	218,392.07	275,289.48	24,710.52
I	1		11	0056			2	7	2			INFRAESTRUCTURA					300,000.00	0.00	300,000.00	56,897.41	0.00	218,392.07	218,392.07	275,289.48	24,710.52
I	1		11	0056			2	7	2	4		Infraestructura terrestre y obras anexas					300,000.00	0.00	300,000.00	56,897.41	0.00	218,392.07	218,392.07	275,289.48	24,710.52
I	1		11	0056	7006		2	7	2	4	1	Infraestructura terrestre y obras anexas	2601	20	1955	100	300,000.00	0.00	300,000.00	56,897.41	0.00	218,392.07	218,392.07	275,289.48	24,710.52
I	1		11	0057								construcción de contenes en nueva esperanza pueblo nuevo					300,000.00	0.00	300,000.00	57,107.72	0.00	218,807.41	218,807.41	275,915.13	24,084.87
I	1		11	0057			2	7				OBRAS					300,000.00	0.00	300,000.00	57,107.72	0.00	218,807.41	218,807.41	275,915.13	24,084.87
I	1		11	0057			2	7	2			INFRAESTRUCTURA					300,000.00	0.00	300,000.00	57,107.72	0.00	218,807.41	218,807.41	275,915.13	24,084.87
I	1		11	0057			2	7	2	4		Infraestructura terrestre y obras anexas					300,000.00	0.00	300,000.00	57,107.72	0.00	218,807.41	218,807.41	275,915.13	24,084.87
I	1		11	0057	7006		2	7	2	4	1	Infraestructura terrestre y obras anexas	2601	20	1955	100	300,000.00	0.00	300,000.00	57,107.72	0.00	218,807.41	218,807.41	275,915.13	24,084.87
I	1		11	0058								construcción de aceras y badenes en residencial claudia					200,000.00	0.00	200,000.00	35,870.99	0.00	0.00	0.00	35,870.99	164,129.01
I	1		11	0058			2	7				OBRAS					200,000.00	0.00	200,000.00	35,870.99	0.00	0.00	0.00	35,870.99	164,129.01
I	1		11	0058			2	7	2			INFRAESTRUCTURA					200,000.00	0.00	200,000.00	35,870.99	0.00	0.00	0.00	35,870.99	164,129.01
I	1		11	0058			2	7	2	4		Infraestructura terrestre y obras anexas					200,000.00	0.00	200,000.00	35,870.99	0.00	0.00	0.00	35,870.99	164,129.01
I	1		11	0058	7006		2	7	2	4	1	Infraestructura terrestre y obras anexas	2601	20	1955	100	200,000.00	0.00	200,000.00	35,870.99	0.00	0.00	0.00	35,870.99	164,129.01
I	1		11	0059								construcción en el sector luz marina					350,000.00	0.00	350,000.00	228,463.70	0.00	1,462.27	1,462.27	229,925.97	120,074.03
I	1		11	0059			2	7				OBRAS					350,000.00	0.00	350,000.00	228,463.70	0.00	1,462.27	1,462.27	229,925.97	120,074.03

DESTINO DE FONDO	Estructura				INSTITUCION RECEPTORA	CODIGO SNIP	Clasificador de Gasto					FUNCION	FUENTE FINANCIAMIENTO	FUENTE ESPECIFICA	ORGANISMO FINANCIADOR	Presupuesto			Etapas del Gasto						
	PROGRAMA	PRODUCTO	PROYECTO	ACTIVIDAD/OBRA			TIPO	OBJETO	CUENTA	SUB-CUENTA	AUXILIAR					DENOMINACION DEL GASTO	Presupuesto Original Período Actual	Modificaciones Acumuladas	Vigente	Acumulado Anterior	Comprometido	Devengado	Pagado	Devengado a la Fecha	Balance Disponible Anual
1	2	3	4	5	6	7	8	9	10	11	12	13	14	15	16	17	18	19	20 = 18 + 19	21	22	23	24	25 = 21 + 23	26 = 20 - 25
I	1		11	0059			2	7	2			INFRAESTRUCTURA					350,000.00	0.00	350,000.00	228,463.70	0.00	1,462.27	1,462.27	229,925.97	120,074.03
I	1		11	0059			2	7	2	4		Infraestructura terrestre y obras anexas					350,000.00	0.00	350,000.00	228,463.70	0.00	1,462.27	1,462.27	229,925.97	120,074.03
I	1		11	0059	7006		2	7	2	4	1	Infraestructura terrestre y obras anexas	2601	20	1955	100	350,000.00	0.00	350,000.00	228,463.70	0.00	1,462.27	1,462.27	229,925.97	120,074.03
I	1		11	0060								construcción de aceras y contenes en santa elena					350,000.00	0.00	350,000.00	56,920.04	0.00	218,412.76	218,412.76	275,332.80	74,667.20
I	1		11	0060			2	7				OBRAS					350,000.00	0.00	350,000.00	56,920.04	0.00	218,412.76	218,412.76	275,332.80	74,667.20
I	1		11	0060			2	7	2			INFRAESTRUCTURA					350,000.00	0.00	350,000.00	56,920.04	0.00	218,412.76	218,412.76	275,332.80	74,667.20
I	1		11	0060			2	7	2	4		Infraestructura terrestre y obras anexas					350,000.00	0.00	350,000.00	56,920.04	0.00	218,412.76	218,412.76	275,332.80	74,667.20
I	1		11	0060	7006		2	7	2	4	1	Infraestructura terrestre y obras anexas	2601	20	1955	100	350,000.00	0.00	350,000.00	56,920.04	0.00	218,412.76	218,412.76	275,332.80	74,667.20
I	1		11	0061								construcción de aceras en el sector los melones					300,000.00	0.00	300,000.00	56,886.76	0.00	218,305.59	218,305.59	275,192.35	24,807.65
I	1		11	0061			2	7				OBRAS					300,000.00	0.00	300,000.00	56,886.76	0.00	218,305.59	218,305.59	275,192.35	24,807.65
I	1		11	0061			2	7	2			INFRAESTRUCTURA					300,000.00	0.00	300,000.00	56,886.76	0.00	218,305.59	218,305.59	275,192.35	24,807.65
I	1		11	0061			2	7	2	4		Infraestructura terrestre y obras anexas					300,000.00	0.00	300,000.00	56,886.76	0.00	218,305.59	218,305.59	275,192.35	24,807.65
I	1		11	0061	7006		2	7	2	4	1	Infraestructura terrestre y obras anexas	2601	20	1955	100	300,000.00	0.00	300,000.00	56,886.76	0.00	218,305.59	218,305.59	275,192.35	24,807.65
I	1		11	0062								construcción de badenes en los meloncitos					300,000.00	0.00	300,000.00	0.00	0.00	0.00	0.00	0.00	300,000.00
I	1		11	0062			2	7				OBRAS					300,000.00	0.00	300,000.00	0.00	0.00	0.00	0.00	0.00	300,000.00
I	1		11	0062			2	7	2			INFRAESTRUCTURA					300,000.00	0.00	300,000.00	0.00	0.00	0.00	0.00	0.00	300,000.00
I	1		11	0062			2	7	2	4		Infraestructura terrestre y obras anexas					300,000.00	0.00	300,000.00	0.00	0.00	0.00	0.00	0.00	300,000.00
I	1		11	0062	7006		2	7	2	4	1	Infraestructura terrestre y obras anexas	2601	20	1955	100	300,000.00	0.00	300,000.00	0.00	0.00	0.00	0.00	0.00	300,000.00
I	1		11	0063								continuación aceras y contenes brisas del canal					300,000.00	0.00	300,000.00	230,318.55	0.00	0.00	0.00	230,318.55	69,681.45
I	1		11	0063			2	7				OBRAS					300,000.00	0.00	300,000.00	230,318.55	0.00	0.00	0.00	230,318.55	69,681.45
I	1		11	0063			2	7	2			INFRAESTRUCTURA					300,000.00	0.00	300,000.00	230,318.55	0.00	0.00	0.00	230,318.55	69,681.45
I	1		11	0063			2	7	2	4		Infraestructura terrestre y obras anexas					300,000.00	0.00	300,000.00	230,318.55	0.00	0.00	0.00	230,318.55	69,681.45
I	1		11	0063	7006		2	7	2	4	1	Infraestructura terrestre y obras anexas	2601	20	1955	100	300,000.00	0.00	300,000.00	230,318.55	0.00	0.00	0.00	230,318.55	69,681.45
I	1		11	0064								construcción de badenes en diferentes calles del municipio					5,000,000.00	0.00	5,000,000.00	887,204.66	0.00	167,100.40	167,100.40	1,054,305.06	3,945,694.94
I	1		11	0064			2	7				OBRAS					5,000,000.00	0.00	5,000,000.00	887,204.66	0.00	167,100.40	167,100.40	1,054,305.06	3,945,694.94
I	1		11	0064			2	7	2			INFRAESTRUCTURA					5,000,000.00	0.00	5,000,000.00	887,204.66	0.00	167,100.40	167,100.40	1,054,305.06	3,945,694.94
I	1		11	0064			2	7	2	4		Infraestructura terrestre y obras anexas					5,000,000.00	0.00	5,000,000.00	887,204.66	0.00	167,100.40	167,100.40	1,054,305.06	3,945,694.94
I	1		11	0064	7006		2	7	2	4	1	Infraestructura terrestre y obras anexas	2601	20	1955	100	5,000,000.00	0.00	5,000,000.00	887,204.66	0.00	167,100.40	167,100.40	1,054,305.06	3,945,694.94

DESTINO DE FONDO	Estructura				INSTITUCION RECEPTORA	CODIGO SNIP	Clasificador de Gasto					FUNCION	FUENTE FINANCIAMIENTO	FUENTE ESPECIFICA	ORGANISMO FINANCIADOR	Presupuesto			Etapas del Gasto						
	PROGRAMA	PRODUCTO	PROYECTO	ACTIVIDAD/OBRA			TIPO	OBJETO	CUENTA	SUB-CUENTA	AUXILIAR					DENOMINACION DEL GASTO	Presupuesto Original Período Actual	Modificaciones Acumuladas	Vigente	Acumulado Anterior	Comprometido	Devengado	Pagado	Devengado a la Fecha	Balance Disponible Anual
1	2	3	4	5	6	7	8	9	10	11	12	13	14	15	16	17	18	19	20 = 18 + 19	21	22	23	24	25 = 21 + 23	26 = 20 - 25
I	1		11	0065								construcción de contenes santa sosa i					300,000.00	0.00	300,000.00	264,997.08	0.00	2,423.08	2,423.08	267,420.16	32,579.84
I	1		11	0065			2	7				OBRAS					300,000.00	0.00	300,000.00	264,997.08	0.00	2,423.08	2,423.08	267,420.16	32,579.84
I	1		11	0065			2	7	2			INFRAESTRUCTURA					300,000.00	0.00	300,000.00	264,997.08	0.00	2,423.08	2,423.08	267,420.16	32,579.84
I	1		11	0065			2	7	2	4		Infraestructura terrestre y obras anexas					300,000.00	0.00	300,000.00	264,997.08	0.00	2,423.08	2,423.08	267,420.16	32,579.84
I	1		11	0065	7006		2	7	2	4	1	Infraestructura terrestre y obras anexas	2601	20	1955	100	300,000.00	0.00	300,000.00	264,997.08	0.00	2,423.08	2,423.08	267,420.16	32,579.84
I	1		11	0066								construcción de badenes en el sifon de matagorda					250,000.00	0.00	250,000.00	0.00	0.00	0.00	0.00	0.00	250,000.00
I	1		11	0066			2	7				OBRAS					250,000.00	0.00	250,000.00	0.00	0.00	0.00	0.00	0.00	250,000.00
I	1		11	0066			2	7	2			INFRAESTRUCTURA					250,000.00	0.00	250,000.00	0.00	0.00	0.00	0.00	0.00	250,000.00
I	1		11	0066			2	7	2	4		Infraestructura terrestre y obras anexas					250,000.00	0.00	250,000.00	0.00	0.00	0.00	0.00	0.00	250,000.00
I	1		11	0066	7006		2	7	2	4	1	Infraestructura terrestre y obras anexas	2601	20	1955	100	250,000.00	0.00	250,000.00	0.00	0.00	0.00	0.00	0.00	250,000.00
I	1		11	0067								construcción de contenes alto los robles					350,000.00	0.00	350,000.00	313,514.63	0.00	2,866.72	2,866.72	316,381.35	33,618.65
I	1		11	0067			2	7				OBRAS					350,000.00	0.00	350,000.00	313,514.63	0.00	2,866.72	2,866.72	316,381.35	33,618.65
I	1		11	0067			2	7	2			INFRAESTRUCTURA					350,000.00	0.00	350,000.00	313,514.63	0.00	2,866.72	2,866.72	316,381.35	33,618.65
I	1		11	0067			2	7	2	4		Infraestructura terrestre y obras anexas					350,000.00	0.00	350,000.00	313,514.63	0.00	2,866.72	2,866.72	316,381.35	33,618.65
I	1		11	0067	7006		2	7	2	4	1	Infraestructura terrestre y obras anexas	2601	20	1955	100	350,000.00	0.00	350,000.00	313,514.63	0.00	2,866.72	2,866.72	316,381.35	33,618.65
I	1		11	0068								construcción de badenes en el rsidencial anabel					400,000.00	0.00	400,000.00	0.00	0.00	0.00	0.00	0.00	400,000.00
I	1		11	0068			2	7				OBRAS					400,000.00	0.00	400,000.00	0.00	0.00	0.00	0.00	0.00	400,000.00
I	1		11	0068			2	7	2			INFRAESTRUCTURA					400,000.00	0.00	400,000.00	0.00	0.00	0.00	0.00	0.00	400,000.00
I	1		11	0068			2	7	2	4		Infraestructura terrestre y obras anexas					400,000.00	0.00	400,000.00	0.00	0.00	0.00	0.00	0.00	400,000.00
I	1		11	0068	7006		2	7	2	4	1	Infraestructura terrestre y obras anexas	2601	20	1955	100	400,000.00	0.00	400,000.00	0.00	0.00	0.00	0.00	0.00	400,000.00
I	1		11	0069								construcción de aceras y contenes en el barrio 19 de marzo					250,000.00	0.00	250,000.00	45,355.62	0.00	0.00	0.00	45,355.62	204,644.38
I	1		11	0069			2	7				OBRAS					250,000.00	0.00	250,000.00	45,355.62	0.00	0.00	0.00	45,355.62	204,644.38
I	1		11	0069			2	7	2			INFRAESTRUCTURA					250,000.00	0.00	250,000.00	45,355.62	0.00	0.00	0.00	45,355.62	204,644.38
I	1		11	0069			2	7	2	4		Infraestructura terrestre y obras anexas					250,000.00	0.00	250,000.00	45,355.62	0.00	0.00	0.00	45,355.62	204,644.38
I	1		11	0069	7006		2	7	2	4	1	Infraestructura terrestre y obras anexas	2601	20	1955	100	250,000.00	0.00	250,000.00	45,355.62	0.00	0.00	0.00	45,355.62	204,644.38
I	1		11	0070								construcción de aceras y contenes en el 3 de marzo					200,000.00	0.00	200,000.00	177,315.02	0.00	21,853.47	21,853.47	199,168.49	831.51
I	1		11	0070			2	7				OBRAS					200,000.00	0.00	200,000.00	177,315.02	0.00	21,853.47	21,853.47	199,168.49	831.51
I	1		11	0070			2	7	2			INFRAESTRUCTURA					200,000.00	0.00	200,000.00	177,315.02	0.00	21,853.47	21,853.47	199,168.49	831.51

DESTINO DE FONDO	Estructura				INSTITUCION RECEPTORA	CODIGO SNIP	Clasificador de Gasto					FUNCION	FUENTE FINANCIAMIENTO	FUENTE ESPECIFICA	ORGANISMO FINANCIADOR	Presupuesto			Etapas del Gasto						
	PROGRAMA	PRODUCTO	PROYECTO	ACTIVIDAD/OBRA			TIPO	OBJETO	CUENTA	SUB-CUENTA	AUXILIAR					DENOMINACION DEL GASTO	Presupuesto Original Período Actual	Modificaciones Acumuladas	Vigente	Acumulado Anterior	Comprometido	Devengado	Pagado	Devengado a la Fecha	Balance Disponible Anual
1	2	3	4	5	6	7	8	9	10	11	12	13	14	15	16	17	18	19	20 = 18 + 19	21	22	23	24	25 = 21 + 23	26 = 20 - 25
I	1		11	0070			2	7	2	4		Infraestructura terrestre y obras anexas					200,000.00	0.00	200,000.00	177,315.02	0.00	21,853.47	21,853.47	199,168.49	831.51
I	1		11	0070	7006		2	7	2	4	1	Infraestructura terrestre y obras anexas	2601	20	1955	100	200,000.00	0.00	200,000.00	177,315.02	0.00	21,853.47	21,853.47	199,168.49	831.51
I	1		11	0071								construcción de contenes en el sector y aceras en es sector el fundo					250,000.00	0.00	250,000.00	45,118.08	0.00	177,211.09	177,211.09	222,329.17	27,670.83
I	1		11	0071			2	7				OBRAS					250,000.00	0.00	250,000.00	45,118.08	0.00	177,211.09	177,211.09	222,329.17	27,670.83
I	1		11	0071			2	7	2			INFRAESTRUCTURA					250,000.00	0.00	250,000.00	45,118.08	0.00	177,211.09	177,211.09	222,329.17	27,670.83
I	1		11	0071			2	7	2	4		Infraestructura terrestre y obras anexas					250,000.00	0.00	250,000.00	45,118.08	0.00	177,211.09	177,211.09	222,329.17	27,670.83
I	1		11	0071	7006		2	7	2	4	1	Infraestructura terrestre y obras anexas	2601	20	1955	100	250,000.00	0.00	250,000.00	45,118.08	0.00	177,211.09	177,211.09	222,329.17	27,670.83
I	1		11	0072								construcción de aceras en el barrio el padre					250,000.00	0.00	250,000.00	47,414.66	0.00	181,979.98	181,979.98	229,394.64	20,605.36
I	1		11	0072			2	7				OBRAS					250,000.00	0.00	250,000.00	47,414.66	0.00	181,979.98	181,979.98	229,394.64	20,605.36
I	1		11	0072			2	7	2			INFRAESTRUCTURA					250,000.00	0.00	250,000.00	47,414.66	0.00	181,979.98	181,979.98	229,394.64	20,605.36
I	1		11	0072			2	7	2	4		Infraestructura terrestre y obras anexas					250,000.00	0.00	250,000.00	47,414.66	0.00	181,979.98	181,979.98	229,394.64	20,605.36
I	1		11	0072	7006		2	7	2	4	1	Infraestructura terrestre y obras anexas	2601	20	1955	100	250,000.00	0.00	250,000.00	47,414.66	0.00	181,979.98	181,979.98	229,394.64	20,605.36
I	1		11	0073								construcción de contenes en el res. de villa real					250,000.00	0.00	250,000.00	44,679.00	0.00	0.00	0.00	44,679.00	205,321.00
I	1		11	0073			2	7				OBRAS					250,000.00	0.00	250,000.00	44,679.00	0.00	0.00	0.00	44,679.00	205,321.00
I	1		11	0073			2	7	2			INFRAESTRUCTURA					250,000.00	0.00	250,000.00	44,679.00	0.00	0.00	0.00	44,679.00	205,321.00
I	1		11	0073			2	7	2	4		Infraestructura terrestre y obras anexas					250,000.00	0.00	250,000.00	44,679.00	0.00	0.00	0.00	44,679.00	205,321.00
I	1		11	0073	7006		2	7	2	4	1	Infraestructura terrestre y obras anexas	2601	20	1955	100	250,000.00	0.00	250,000.00	44,679.00	0.00	0.00	0.00	44,679.00	205,321.00
I	1		11	0074								pavimentación en hormigon de callejones en sectores del municipio					800,000.00	0.00	800,000.00	0.00	0.00	0.00	0.00	0.00	800,000.00
I	1		11	0074			2	7				OBRAS					800,000.00	0.00	800,000.00	0.00	0.00	0.00	0.00	0.00	800,000.00
I	1		11	0074			2	7	2			INFRAESTRUCTURA					800,000.00	0.00	800,000.00	0.00	0.00	0.00	0.00	0.00	800,000.00
I	1		11	0074			2	7	2	4		Infraestructura terrestre y obras anexas					800,000.00	0.00	800,000.00	0.00	0.00	0.00	0.00	0.00	800,000.00
I	1		11	0074	7006		2	7	2	4	1	Infraestructura terrestre y obras anexas	2601	20	1955	100	800,000.00	0.00	800,000.00	0.00	0.00	0.00	0.00	0.00	800,000.00
I	1		11	0075								construcción de aceras y contenes en la avenida favio f. herrera					1,500,000.00	0.00	1,500,000.00	800,000.00	0.00	0.00	0.00	800,000.00	700,000.00
I	1		11	0075			2	7				OBRAS					1,500,000.00	0.00	1,500,000.00	800,000.00	0.00	0.00	0.00	800,000.00	700,000.00
I	1		11	0075			2	7	2			INFRAESTRUCTURA					1,500,000.00	0.00	1,500,000.00	800,000.00	0.00	0.00	0.00	800,000.00	700,000.00
I	1		11	0075			2	7	2	4		Infraestructura terrestre y obras anexas					1,500,000.00	0.00	1,500,000.00	800,000.00	0.00	0.00	0.00	800,000.00	700,000.00
I	1		11	0075	7006		2	7	2	4	1	Infraestructura terrestre y obras anexas	2601	20	1955	100	1,500,000.00	0.00	1,500,000.00	800,000.00	0.00	0.00	0.00	800,000.00	700,000.00
I	1		11	0076								rotulación señalizacion y colocación de semaforos en diferentes calles del municipio					950,000.00	0.00	950,000.00	947,094.97	0.00	0.00	0.00	947,094.97	2,905.03

DESTINO DE FONDO	Estructura				INSTITUCION RECEPTORA	CODIGO SNIP	Clasificador de Gasto					FUNCION	FUENTE FINANCIAMIENTO	FUENTE ESPECIFICA	ORGANISMO FINANCIADOR	Presupuesto			Etapas del Gasto						
	PROGRAMA	PRODUCTO	PROYECTO	ACTIVIDAD/OBRA			TIPO	OBJETO	CUENTA	SUB-CUENTA	AUXILIAR					DENOMINACION DEL GASTO	Presupuesto Original Período Actual	Modificaciones Acumuladas	Vigente	Acumulado Anterior	Comprometido	Devengado	Pagado	Devengado a la Fecha	Balance Disponible Anual
1	2	3	4	5	6	7	8	9	10	11	12	13	14	15	16	17	18	19	20 = 18 + 19	21	22	23	24	25 = 21 + 23	26 = 20 - 25
I	1		11	0076			2	7				OBRAS					950,000.00	0.00	950,000.00	947,094.97	0.00	0.00	0.00	947,094.97	2,905.03
I	1		11	0076			2	7	2			INFRAESTRUCTURA					950,000.00	0.00	950,000.00	947,094.97	0.00	0.00	0.00	947,094.97	2,905.03
I	1		11	0076			2	7	2	4		Infraestructura terrestre y obras anexas					950,000.00	0.00	950,000.00	947,094.97	0.00	0.00	0.00	947,094.97	2,905.03
I	1		11	0076	7006		2	7	2	4	1	Infraestructura terrestre y obras anexas	2601	20	1955	100	950,000.00	0.00	950,000.00	947,094.97	0.00	0.00	0.00	947,094.97	2,905.03
I	1		11	0077								construcción n de contenes en la las arepas					250,000.00	0.00	250,000.00	44,728.65	0.00	0.00	0.00	44,728.65	205,271.35
I	1		11	0077			2	7				OBRAS					250,000.00	0.00	250,000.00	44,728.65	0.00	0.00	0.00	44,728.65	205,271.35
I	1		11	0077			2	7	2			INFRAESTRUCTURA					250,000.00	0.00	250,000.00	44,728.65	0.00	0.00	0.00	44,728.65	205,271.35
I	1		11	0077			2	7	2	4		Infraestructura terrestre y obras anexas					250,000.00	0.00	250,000.00	44,728.65	0.00	0.00	0.00	44,728.65	205,271.35
I	1		11	0077	7006		2	7	2	4	1	Infraestructura terrestre y obras anexas	2601	20	1955	100	250,000.00	0.00	250,000.00	44,728.65	0.00	0.00	0.00	44,728.65	205,271.35
I	1		11	0078								construcción de contenes en los pescadores					350,000.00	0.00	350,000.00	0.00	0.00	0.00	0.00	0.00	350,000.00
I	1		11	0078			2	7				OBRAS					350,000.00	0.00	350,000.00	0.00	0.00	0.00	0.00	0.00	350,000.00
I	1		11	0078			2	7	2			INFRAESTRUCTURA					350,000.00	0.00	350,000.00	0.00	0.00	0.00	0.00	0.00	350,000.00
I	1		11	0078			2	7	2	4		Infraestructura terrestre y obras anexas					350,000.00	0.00	350,000.00	0.00	0.00	0.00	0.00	0.00	350,000.00
I	1		11	0078	7006		2	7	2	4	1	Infraestructura terrestre y obras anexas	2601	20	1955	100	350,000.00	0.00	350,000.00	0.00	0.00	0.00	0.00	0.00	350,000.00
I	1		11	0079								construcción aceras y contenes en el residencial maximo gomez					250,000.00	0.00	250,000.00	45,246.97	0.00	0.00	0.00	45,246.97	204,753.03
I	1		11	0079			2	7				OBRAS					250,000.00	0.00	250,000.00	45,246.97	0.00	0.00	0.00	45,246.97	204,753.03
I	1		11	0079			2	7	2			INFRAESTRUCTURA					250,000.00	0.00	250,000.00	45,246.97	0.00	0.00	0.00	45,246.97	204,753.03
I	1		11	0079			2	7	2	4		Infraestructura terrestre y obras anexas					250,000.00	0.00	250,000.00	45,246.97	0.00	0.00	0.00	45,246.97	204,753.03
I	1		11	0079	7006		2	7	2	4	1	Infraestructura terrestre y obras anexas	2601	20	1955	100	250,000.00	0.00	250,000.00	45,246.97	0.00	0.00	0.00	45,246.97	204,753.03
I	1		11	0080								construcción de puente obra en conjunto entre los sectores barracones central barr. brisas del norte barracones brisas del norte central y barracones maximo gomez					800,000.00	0.00	800,000.00	0.00	0.00	0.00	0.00	0.00	800,000.00
I	1		11	0080			2	7				OBRAS					800,000.00	0.00	800,000.00	0.00	0.00	0.00	0.00	0.00	800,000.00
I	1		11	0080			2	7	2			INFRAESTRUCTURA					800,000.00	0.00	800,000.00	0.00	0.00	0.00	0.00	0.00	800,000.00
I	1		11	0080			2	7	2	4		Infraestructura terrestre y obras anexas					800,000.00	0.00	800,000.00	0.00	0.00	0.00	0.00	0.00	800,000.00
I	1		11	0080	7006		2	7	2	4	1	Infraestructura terrestre y obras anexas	2601	20	1955	100	800,000.00	0.00	800,000.00	0.00	0.00	0.00	0.00	0.00	800,000.00
I	1		11	0081								construcción de aceras y contenes en el pector los pescadores					350,000.00	0.00	350,000.00	66,425.43	0.00	0.00	0.00	66,425.43	283,574.57
I	1		11	0081			2	7				OBRAS					350,000.00	0.00	350,000.00	66,425.43	0.00	0.00	0.00	66,425.43	283,574.57
I	1		11	0081			2	7	2			INFRAESTRUCTURA					350,000.00	0.00	350,000.00	66,425.43	0.00	0.00	0.00	66,425.43	283,574.57
I	1		11	0081			2	7	2	4		Infraestructura terrestre y obras anexas					350,000.00	0.00	350,000.00	66,425.43	0.00	0.00	0.00	66,425.43	283,574.57

1-Cotraloría General de la República, 2- Camara de Cuentas, 3-Comisión de Fiscalización y Control, 4- Ayuntamiento Municipal, 5- Dirección General de Presupuesto (DIGEPRES), 6 - Dirección General de Contabilidad Gubernamental (DIGECOG)

Nota: Los Ayuntamientos y Juntas de Distrito Municipales utilizaran la cantidad de programas de acuerdo a las actividades que se desarrollan en el mismo.

DESTINO DE FONDO	Estructura				INSTITUCION RECEPTORA	CODIGO SNIP	Clasificador de Gasto					FUNCION	FUENTE FINANCIAMIENTO	FUENTE ESPECIFICA	ORGANISMO FINANCIADOR	Presupuesto			Etapas del Gasto						
	PROGRAMA	PRODUCTO	PROYECTO	ACTIVIDAD/OBRA			TIPO	OBJETO	CUENTA	SUB-CUENTA	AUXILIAR					DENOMINACION DEL GASTO	Presupuesto Original Período Actual	Modificaciones Acumuladas	Vigente	Acumulado Anterior	Comprometido	Devengado	Pagado	Devengado a la Fecha	Balance Disponible Anual
1	2	3	4	5	6	7	8	9	10	11	12	13	14	15	16	17	18	19	20 = 18 + 19	21	22	23	24	25 = 21 + 23	26 = 20 - 25
I	1		11	0081	7006		2	7	2	4	1	Infraestructura terrestre y obras anexas	2601	20	1955	100	350,000.00	0.00	350,000.00	66,425.43	0.00	0.00	0.00	66,425.43	283,574.57
I	1		11	0082								construccion de aceras y contenes en el municipio					0.00	2,657,224.43	2,657,224.43	2,544,780.86	0.00	10,224.07	10,224.07	2,555,004.93	102,219.50
I	1		11	0082			2	7				OBRAS					0.00	2,657,224.43	2,657,224.43	2,544,780.86	0.00	10,224.07	10,224.07	2,555,004.93	102,219.50
I	1		11	0082			2	7	2			INFRAESTRUCTURA					0.00	2,657,224.43	2,657,224.43	2,544,780.86	0.00	10,224.07	10,224.07	2,555,004.93	102,219.50
I	1		11	0082			2	7	2	4		Infraestructura terrestre y obras anexas					0.00	2,657,224.43	2,657,224.43	2,544,780.86	0.00	10,224.07	10,224.07	2,555,004.93	102,219.50
I	1		11	0082	7006		2	7	2	4	1	Infraestructura terrestre y obras anexas	2601	20	1955	100	0.00	2,657,224.43	2,657,224.43	2,544,780.86	0.00	10,224.07	10,224.07	2,555,004.93	102,219.50
I	1		12									fortalecimiento de los servicios públicos municipales					150,000.00	0.00	150,000.00	0.00	0.00	0.00	0.00	0.00	150,000.00
I	1		12	0058								remosamiento de la entrada residencial el laurel					150,000.00	0.00	150,000.00	0.00	0.00	0.00	0.00	0.00	150,000.00
I	1		12	0058			2	7				OBRAS					150,000.00	0.00	150,000.00	0.00	0.00	0.00	0.00	0.00	150,000.00
I	1		12	0058			2	7	2			INFRAESTRUCTURA					150,000.00	0.00	150,000.00	0.00	0.00	0.00	0.00	0.00	150,000.00
I	1		12	0058			2	7	2	4		Infraestructura terrestre y obras anexas					150,000.00	0.00	150,000.00	0.00	0.00	0.00	0.00	0.00	150,000.00
I	1		12	0058	7006		2	7	2	4	1	Infraestructura terrestre y obras anexas	4101	20	1955	100	150,000.00	0.00	150,000.00	0.00	0.00	0.00	0.00	0.00	150,000.00
I	1		15									desarrollo social y participación comunitaria					2,500,000.00	0.00	2,500,000.00	0.00	0.00	0.00	0.00	0.00	2,500,000.00
I	1		15	0051								constuccion de canchas mixtas en varios sectores del municipio					2,500,000.00	0.00	2,500,000.00	0.00	0.00	0.00	0.00	0.00	2,500,000.00
I	1		15	0051			2	7				OBRAS					2,500,000.00	0.00	2,500,000.00	0.00	0.00	0.00	0.00	0.00	2,500,000.00
I	1		15	0051			2	7	2			INFRAESTRUCTURA					2,500,000.00	0.00	2,500,000.00	0.00	0.00	0.00	0.00	0.00	2,500,000.00
I	1		15	0051			2	7	2	7		Obras urbanísticas					2,500,000.00	0.00	2,500,000.00	0.00	0.00	0.00	0.00	0.00	2,500,000.00
I	1		15	0051	7006		2	7	2	7	1	Obras urbanísticas	4302	20	1955	100	2,500,000.00	0.00	2,500,000.00	0.00	0.00	0.00	0.00	0.00	2,500,000.00
I	1		15	0052								construcción de grada del play de boca canasta					800,000.00	0.00	800,000.00	0.00	0.00	0.00	0.00	0.00	800,000.00
I	1		15	0052			2	7				OBRAS					800,000.00	0.00	800,000.00	0.00	0.00	0.00	0.00	0.00	800,000.00
I	1		15	0052			2	7	2			INFRAESTRUCTURA					800,000.00	0.00	800,000.00	0.00	0.00	0.00	0.00	0.00	800,000.00
I	1		15	0052			2	7	2	7		Obras urbanísticas					800,000.00	0.00	800,000.00	0.00	0.00	0.00	0.00	0.00	800,000.00
I	1		15	0052	7006		2	7	2	7	1	Obras urbanísticas	4302	20	1955	100	800,000.00	0.00	800,000.00	0.00	0.00	0.00	0.00	0.00	800,000.00
I	1		15	0053								construcción de verja perimetral del play de escondidon					250,000.00	0.00	250,000.00	0.00	0.00	0.00	0.00	0.00	250,000.00
I	1		15	0053			2	7				OBRAS					250,000.00	0.00	250,000.00	0.00	0.00	0.00	0.00	0.00	250,000.00
I	1		15	0053			2	7	2			INFRAESTRUCTURA					250,000.00	0.00	250,000.00	0.00	0.00	0.00	0.00	0.00	250,000.00
I	1		15	0053			2	7	2	7		Obras urbanísticas					250,000.00	0.00	250,000.00	0.00	0.00	0.00	0.00	0.00	250,000.00
I	1		15	0053	7006		2	7	2	7	1	Obras urbanísticas	4302	20	1955	100	250,000.00	0.00	250,000.00	0.00	0.00	0.00	0.00	0.00	250,000.00

DESTINO DE FONDO	Estructura				INSTITUCION RECEPTORA	CODIGO SNIP	Clasificador de Gasto					FUNCION	FUENTE FINANCIAMIENTO	FUENTE ESPECIFICA	ORGANISMO FINANCIADOR	Presupuesto			Etapas del Gasto							
	PROGRAMA	PRODUCTO	PROYECTO	ACTIVIDAD/OBRA			TIPO	OBJETO	CUENTA	SUB-CUENTA	AUXILIAR					DENOMINACION DEL GASTO	Presupuesto Original Período Actual	Modificaciones Acumuladas	Vigente	Acumulado Anterior	Comprometido	Devengado	Pagado	Devengado a la Fecha	Balance Disponible Anual	
1	2	3	4	5	6	7	8	9	10	11	12	13	14	15	16	17	18	19	20 = 18 + 19	21	22	23	24	25 = 21 + 23	26 = 20 - 25	
I	1		15	0054								construcción de grada de la cancha en el res. hermanos serret					200,000.00	0.00	200,000.00	0.00	0.00	0.00	0.00	0.00	0.00	200,000.00
I	1		15	0054			2	7				OBRAS					200,000.00	0.00	200,000.00	0.00	0.00	0.00	0.00	0.00	0.00	200,000.00
I	1		15	0054			2	7	2			INFRAESTRUCTURA					200,000.00	0.00	200,000.00	0.00	0.00	0.00	0.00	0.00	0.00	200,000.00
I	1		15	0054			2	7	2	7		Obras urbanísticas					200,000.00	0.00	200,000.00	0.00	0.00	0.00	0.00	0.00	0.00	200,000.00
I	1		15	0054	7006		2	7	2	7	1	Obras urbanísticas	4302	20	1955	100	200,000.00	0.00	200,000.00	0.00	0.00	0.00	0.00	0.00	0.00	200,000.00
I	11																1,242,204.53	0.00	1,242,204.53	0.00	0.00	0.00	0.00	0.00	0.00	1,242,204.53
I	11																1,242,204.53	0.00	1,242,204.53	0.00	0.00	0.00	0.00	0.00	0.00	1,242,204.53
I	11		11									gestión y ejecución de proyectos municipales					1,242,204.53	0.00	1,242,204.53	0.00	0.00	0.00	0.00	0.00	0.00	1,242,204.53
I	11		11	0051								colocación de luminaria en diferentes sectores del municipio					1,242,204.53	0.00	1,242,204.53	0.00	0.00	0.00	0.00	0.00	0.00	1,242,204.53
I	11		11	0051			2	7				OBRAS					1,242,204.53	0.00	1,242,204.53	0.00	0.00	0.00	0.00	0.00	0.00	1,242,204.53
I	11		11	0051			2	7	2			INFRAESTRUCTURA					1,242,204.53	0.00	1,242,204.53	0.00	0.00	0.00	0.00	0.00	0.00	1,242,204.53
I	11		11	0051			2	7	2	2		Obras de energía					1,242,204.53	0.00	1,242,204.53	0.00	0.00	0.00	0.00	0.00	0.00	1,242,204.53
I	11		11	0051	7006		2	7	2	2	1	Obras de energía	4104	30	9995	102	1,242,204.53	0.00	1,242,204.53	0.00	0.00	0.00	0.00	0.00	0.00	1,242,204.53
I	11		11	0052								iluminación en la comunidad de fundacion de peravia					200,000.00	0.00	200,000.00	0.00	0.00	0.00	0.00	0.00	0.00	200,000.00
I	11		11	0052			2	7				OBRAS					200,000.00	0.00	200,000.00	0.00	0.00	0.00	0.00	0.00	0.00	200,000.00
I	11		11	0052			2	7	2			INFRAESTRUCTURA					200,000.00	0.00	200,000.00	0.00	0.00	0.00	0.00	0.00	0.00	200,000.00
I	11		11	0052			2	7	2	2		Obras de energía					200,000.00	0.00	200,000.00	0.00	0.00	0.00	0.00	0.00	0.00	200,000.00
I	11		11	0052	7006		2	7	2	2	1	Obras de energía	4104	30	9995	102	200,000.00	0.00	200,000.00	0.00	0.00	0.00	0.00	0.00	0.00	200,000.00
I	11		11	0053								iluminación de parque en el residencial peravia					250,000.00	0.00	250,000.00	0.00	0.00	0.00	0.00	0.00	0.00	250,000.00
I	11		11	0053			2	7				OBRAS					250,000.00	0.00	250,000.00	0.00	0.00	0.00	0.00	0.00	0.00	250,000.00
I	11		11	0053			2	7	2			INFRAESTRUCTURA					250,000.00	0.00	250,000.00	0.00	0.00	0.00	0.00	0.00	0.00	250,000.00
I	11		11	0053			2	7	2	2		Obras de energía					250,000.00	0.00	250,000.00	0.00	0.00	0.00	0.00	0.00	0.00	250,000.00
I	11		11	0053	7006		2	7	2	2	1	Obras de energía	4104	20	1955	100	250,000.00	0.00	250,000.00	0.00	0.00	0.00	0.00	0.00	0.00	250,000.00
I	11		11	0054								transformador con poste y tendido electrico en la comunidad de valdecia					200,000.00	0.00	200,000.00	0.00	0.00	0.00	0.00	0.00	0.00	200,000.00
I	11		11	0054			2	7				OBRAS					200,000.00	0.00	200,000.00	0.00	0.00	0.00	0.00	0.00	0.00	200,000.00
I	11		11	0054			2	7	2			INFRAESTRUCTURA					200,000.00	0.00	200,000.00	0.00	0.00	0.00	0.00	0.00	0.00	200,000.00
I	11		11	0054			2	7	2	2		Obras de energía					200,000.00	0.00	200,000.00	0.00	0.00	0.00	0.00	0.00	0.00	200,000.00
I	11		11	0054	7006		2	7	2	2	1	Obras de energía	4104	20	1955	100	200,000.00	0.00	200,000.00	0.00	0.00	0.00	0.00	0.00	0.00	200,000.00

DESTINO DE FONDO	Estructura				INSTITUCION RECEPTORA	CODIGO SNIP	Clasificador de Gasto					FUNCION	FUENTE FINANCIAMIENTO	FUENTE ESPECIFICA	ORGANISMO FINANCIADOR	Presupuesto			Etapas del Gasto						
	PROGRAMA	PRODUCTO	PROYECTO	ACTIVIDAD/OBRA			TIPO	OBJETO	CUENTA	SUB-CUENTA	AUXILIAR					DENOMINACION DEL GASTO	Presupuesto Original Período Actual	Modificaciones Acumuladas	Vigente	Acumulado Anterior	Comprometido	Devengado	Pagado	Devengado a la Fecha	Balance Disponible Anual
1	2	3	4	5	6	7	8	9	10	11	12	13	14	15	16	17	18	19	20 = 18 + 19	21	22	23	24	25 = 21 + 23	26 = 20 - 25
I	11		11	0055								renovación de las barras electricas en el res. erneisa					200,000.00	0.00	200,000.00	0.00	0.00	0.00	0.00	0.00	200,000.00
I	11		11	0055			2	7				OBRAS					200,000.00	0.00	200,000.00	0.00	0.00	0.00	0.00	0.00	200,000.00
I	11		11	0055			2	7	2			INFRAESTRUCTURA					200,000.00	0.00	200,000.00	0.00	0.00	0.00	0.00	0.00	200,000.00
I	11		11	0055			2	7	2	2		Obras de energía					200,000.00	0.00	200,000.00	0.00	0.00	0.00	0.00	0.00	200,000.00
I	11		11	0055	7006		2	7	2	2	1	Obras de energía	4104	20	1955	100	200,000.00	0.00	200,000.00	0.00	0.00	0.00	0.00	0.00	200,000.00
I	11		11	0056								iluminación del sector el fundo					150,000.00	0.00	150,000.00	0.00	0.00	0.00	0.00	0.00	150,000.00
I	11		11	0056			2	7				OBRAS					150,000.00	0.00	150,000.00	0.00	0.00	0.00	0.00	0.00	150,000.00
I	11		11	0056			2	7	2			INFRAESTRUCTURA					150,000.00	0.00	150,000.00	0.00	0.00	0.00	0.00	0.00	150,000.00
I	11		11	0056			2	7	2	2		Obras de energía					150,000.00	0.00	150,000.00	0.00	0.00	0.00	0.00	0.00	150,000.00
I	11		11	0056	7006		2	7	2	2	1	Obras de energía	4104	30	9995	102	150,000.00	0.00	150,000.00	0.00	0.00	0.00	0.00	0.00	150,000.00
I	11		11	0057								iluminación del sector el fundo abajo					250,000.00	0.00	250,000.00	0.00	0.00	0.00	0.00	0.00	250,000.00
I	11		11	0057			2	7				OBRAS					250,000.00	0.00	250,000.00	0.00	0.00	0.00	0.00	0.00	250,000.00
I	11		11	0057			2	7	2			INFRAESTRUCTURA					250,000.00	0.00	250,000.00	0.00	0.00	0.00	0.00	0.00	250,000.00
I	11		11	0057			2	7	2	2		Obras de energía					250,000.00	0.00	250,000.00	0.00	0.00	0.00	0.00	0.00	250,000.00
I	11		11	0057	7006		2	7	2	2	1	Obras de energía	4104	30	9995	102	250,000.00	0.00	250,000.00	0.00	0.00	0.00	0.00	0.00	250,000.00
I	11		11	0058								iluminación del sector el fundo norte					100,000.00	0.00	100,000.00	0.00	0.00	0.00	0.00	0.00	100,000.00
I	11		11	0058			2	7				OBRAS					100,000.00	0.00	100,000.00	0.00	0.00	0.00	0.00	0.00	100,000.00
I	11		11	0058			2	7	2			INFRAESTRUCTURA					100,000.00	0.00	100,000.00	0.00	0.00	0.00	0.00	0.00	100,000.00
I	11		11	0058			2	7	2	2		Obras de energía					100,000.00	0.00	100,000.00	0.00	0.00	0.00	0.00	0.00	100,000.00
I	11		11	0058	7006		2	7	2	2	1	Obras de energía	4104	20	1955	100	100,000.00	0.00	100,000.00	0.00	0.00	0.00	0.00	0.00	100,000.00
I	2																4,500,000.00	0.00	4,500,000.00	2,824,400.00	0.00	1,131,525.00	1,131,525.00	3,955,925.00	544,075.00
I	2																4,500,000.00	0.00	4,500,000.00	2,824,400.00	0.00	1,131,525.00	1,131,525.00	3,955,925.00	544,075.00
I	2		11									gestión y ejecución de proyectos municipales					4,500,000.00	0.00	4,500,000.00	2,824,400.00	0.00	1,131,525.00	1,131,525.00	3,955,925.00	544,075.00
I	2		11	0051								bacheo en diferentes calles del municipio					4,500,000.00	0.00	4,500,000.00	2,824,400.00	0.00	1,131,525.00	1,131,525.00	3,955,925.00	544,075.00
I	2		11	0051			2	7				OBRAS					4,500,000.00	0.00	4,500,000.00	2,824,400.00	0.00	1,131,525.00	1,131,525.00	3,955,925.00	544,075.00
I	2		11	0051			2	7	2			INFRAESTRUCTURA					4,500,000.00	0.00	4,500,000.00	2,824,400.00	0.00	1,131,525.00	1,131,525.00	3,955,925.00	544,075.00
I	2		11	0051			2	7	2	4		Infraestructura terrestre y obras anexas					4,500,000.00	0.00	4,500,000.00	2,824,400.00	0.00	1,131,525.00	1,131,525.00	3,955,925.00	544,075.00
I	2		11	0051	7006		2	7	2	4	1	Infraestructura terrestre y obras anexas	2601	30	9995	102	4,500,000.00	0.00	4,500,000.00	2,824,400.00	0.00	1,131,525.00	1,131,525.00	3,955,925.00	544,075.00

DESTINO DE FONDO	Estructura				INSTITUCION RECEPTORA	CODIGO SNIP	Clasificador de Gasto					FUNCION	FUENTE FINANCIAMIENTO	FUENTE ESPECIFICA	ORGANISMO FINANCIADOR	Presupuesto			Etapas del Gasto							
	PROGRAMA	PRODUCTO	PROYECTO	ACTIVIDAD/OBRA			TIPO	OBJETO	CUENTA	SUB-CUENTA	AUXILIAR					DENOMINACION DEL GASTO	Presupuesto Original Período Actual	Modificaciones Acumuladas	Vigente	Acumulado Anterior	Comprometido	Devengado	Pagado	Devengado a la Fecha	Balance Disponible Anual	
1	2	3	4	5	6	7	8	9	10	11	12	13	14	15	16	17	18	19	20 = 18 + 19	21	22	23	24	25 = 21 + 23	26 = 20 - 25	
I	2		11	0052								reparación de badenes en la comunidad de peravia					600,000.00	0.00	600,000.00	0.00	0.00	0.00	0.00	0.00	0.00	600,000.00
I	2		11	0052			2	7				OBRAS					600,000.00	0.00	600,000.00	0.00	0.00	0.00	0.00	0.00	0.00	600,000.00
I	2		11	0052			2	7	2			INFRAESTRUCTURA					600,000.00	0.00	600,000.00	0.00	0.00	0.00	0.00	0.00	0.00	600,000.00
I	2		11	0052			2	7	2	4		Infraestructura terrestre y obras anexas					600,000.00	0.00	600,000.00	0.00	0.00	0.00	0.00	0.00	0.00	600,000.00
I	2		11	0052	7006		2	7	2	4	1	Infraestructura terrestre y obras anexas	2601	20	1955	100	600,000.00	0.00	600,000.00	0.00	0.00	0.00	0.00	0.00	0.00	600,000.00
I	2		11	0053								reparación de aceras en el sector mejoramiento social					250,000.00	0.00	250,000.00	139,184.77	0.00	1,462.27	1,462.27	140,647.04	109,352.96	
I	2		11	0053			2	7				OBRAS					250,000.00	0.00	250,000.00	139,184.77	0.00	1,462.27	1,462.27	140,647.04	109,352.96	
I	2		11	0053			2	7	2			INFRAESTRUCTURA					250,000.00	0.00	250,000.00	139,184.77	0.00	1,462.27	1,462.27	140,647.04	109,352.96	
I	2		11	0053			2	7	2	4		Infraestructura terrestre y obras anexas					250,000.00	0.00	250,000.00	139,184.77	0.00	1,462.27	1,462.27	140,647.04	109,352.96	
I	2		11	0053	7006		2	7	2	4	1	Infraestructura terrestre y obras anexas	2601	20	1955	100	250,000.00	0.00	250,000.00	139,184.77	0.00	1,462.27	1,462.27	140,647.04	109,352.96	
I	2		11	0054								bacheo en el residencial margarita					200,000.00	0.00	200,000.00	25,500.51	0.00	0.00	0.00	25,500.51	174,499.49	
I	2		11	0054			2	7				OBRAS					200,000.00	0.00	200,000.00	25,500.51	0.00	0.00	0.00	25,500.51	174,499.49	
I	2		11	0054			2	7	2			INFRAESTRUCTURA					200,000.00	0.00	200,000.00	25,500.51	0.00	0.00	0.00	25,500.51	174,499.49	
I	2		11	0054			2	7	2	4		Infraestructura terrestre y obras anexas					200,000.00	0.00	200,000.00	25,500.51	0.00	0.00	0.00	25,500.51	174,499.49	
I	2		11	0054	7006		2	7	2	4	1	Infraestructura terrestre y obras anexas	2601	20	1955	100	200,000.00	0.00	200,000.00	25,500.51	0.00	0.00	0.00	25,500.51	174,499.49	
I	2		12									fortalecimiento de los servicios públicos municipales					200,000.00	0.00	200,000.00	0.00	0.00	0.00	0.00	0.00	200,000.00	
I	2		12	0051								remosamiento de la entrada residencial valera guzman					200,000.00	0.00	200,000.00	0.00	0.00	0.00	0.00	0.00	200,000.00	
I	2		12	0051			2	7				OBRAS					200,000.00	0.00	200,000.00	0.00	0.00	0.00	0.00	0.00	200,000.00	
I	2		12	0051			2	7	2			INFRAESTRUCTURA					200,000.00	0.00	200,000.00	0.00	0.00	0.00	0.00	0.00	200,000.00	
I	2		12	0051			2	7	2	7		Obras urbanísticas					200,000.00	0.00	200,000.00	0.00	0.00	0.00	0.00	0.00	200,000.00	
I	2		12	0051	7006		2	7	2	7	1	Obras urbanísticas	4101	20	1955	100	200,000.00	0.00	200,000.00	0.00	0.00	0.00	0.00	0.00	200,000.00	
I	2		12	0052								remosamiento de la pared en el residencial los maestros					600,000.00	0.00	600,000.00	269,799.88	0.00	2,760.40	2,760.40	272,560.28	327,439.72	
I	2		12	0052			2	7				OBRAS					600,000.00	0.00	600,000.00	269,799.88	0.00	2,760.40	2,760.40	272,560.28	327,439.72	
I	2		12	0052			2	7	2			INFRAESTRUCTURA					600,000.00	0.00	600,000.00	269,799.88	0.00	2,760.40	2,760.40	272,560.28	327,439.72	
I	2		12	0052			2	7	2	7		Obras urbanísticas					600,000.00	0.00	600,000.00	269,799.88	0.00	2,760.40	2,760.40	272,560.28	327,439.72	
I	2		12	0052	7006		2	7	2	7	1	Obras urbanísticas	4101	20	1955	100	600,000.00	0.00	600,000.00	269,799.88	0.00	2,760.40	2,760.40	272,560.28	327,439.72	
I	2		12	0053								remozamiento reparación y acondicionamiento de parques plazas y areas verdes					4,733,647.59	0.00	4,733,647.59	2,244,021.56	0.00	94,707.69	94,707.69	2,338,729.25	2,394,918.34	
I	2		12	0053			2	7				OBRAS					4,733,647.59	0.00	4,733,647.59	2,244,021.56	0.00	94,707.69	94,707.69	2,338,729.25	2,394,918.34	

DESTINO DE FONDO	Estructura				INSTITUCION RECEPTORA	CODIGO SNIP	Clasificador de Gasto					FUNCION	FUENTE FINANCIAMIENTO	FUENTE ESPECIFICA	ORGANISMO FINANCIADOR	Presupuesto			Etapas del Gasto						
	PROGRAMA	PRODUCTO	PROYECTO	ACTIVIDAD/OBRA			TIPO	OBJETO	CUENTA	SUB-CUENTA	AUXILIAR					DENOMINACION DEL GASTO	Presupuesto Original Período Actual	Modificaciones Acumuladas	Vigente	Acumulado Anterior	Comprometido	Devengado	Pagado	Devengado a la Fecha	Balance Disponible Anual
1	2	3	4	5	6	7	8	9	10	11	12	13	14	15	16	17	18	19	20 = 18 + 19	21	22	23	24	25 = 21 + 23	26 = 20 - 25
I	2		12	0053			2	7	2			INFRAESTRUCTURA					4,733,647.59	0.00	4,733,647.59	2,244,021.56	0.00	94,707.69	94,707.69	2,338,729.25	2,394,918.34
I	2		12	0053			2	7	2	7		Obras urbanísticas					4,733,647.59	0.00	4,733,647.59	2,244,021.56	0.00	94,707.69	94,707.69	2,338,729.25	2,394,918.34
I	2		12	0053	7006		2	7	2	7	1	Obras urbanísticas	4101	20	1955	100	4,733,647.59	0.00	4,733,647.59	2,244,021.56	0.00	94,707.69	94,707.69	2,338,729.25	2,394,918.34
I	2		12	0054								reparación de verja en el res. villa boston					200,000.00	0.00	200,000.00	0.00	0.00	0.00	0.00	0.00	200,000.00
I	2		12	0054			2	7				OBRAS					200,000.00	0.00	200,000.00	0.00	0.00	0.00	0.00	0.00	200,000.00
I	2		12	0054			2	7	2			INFRAESTRUCTURA					200,000.00	0.00	200,000.00	0.00	0.00	0.00	0.00	0.00	200,000.00
I	2		12	0054			2	7	2	7		Obras urbanísticas					200,000.00	0.00	200,000.00	0.00	0.00	0.00	0.00	0.00	200,000.00
I	2		12	0054	7006		2	7	2	7	1	Obras urbanísticas	4101	20	1955	100	200,000.00	0.00	200,000.00	0.00	0.00	0.00	0.00	0.00	200,000.00
I	2		12	0055								continuación de la pared perimetral en el residencial palo blanco					250,000.00	0.00	250,000.00	0.00	0.00	0.00	0.00	0.00	250,000.00
I	2		12	0055			2	7				OBRAS					250,000.00	0.00	250,000.00	0.00	0.00	0.00	0.00	0.00	250,000.00
I	2		12	0055			2	7	2			INFRAESTRUCTURA					250,000.00	0.00	250,000.00	0.00	0.00	0.00	0.00	0.00	250,000.00
I	2		12	0055			2	7	2	7		Obras urbanísticas					250,000.00	0.00	250,000.00	0.00	0.00	0.00	0.00	0.00	250,000.00
I	2		12	0055	7006		2	7	2	7	1	Obras urbanísticas	4101	20	1955	100	250,000.00	0.00	250,000.00	0.00	0.00	0.00	0.00	0.00	250,000.00
I	2		12	0056								continuación remozamiento de la entrada en el residencial maria del carmen					200,000.00	0.00	200,000.00	0.00	0.00	0.00	0.00	0.00	200,000.00
I	2		12	0056			2	7				OBRAS					200,000.00	0.00	200,000.00	0.00	0.00	0.00	0.00	0.00	200,000.00
I	2		12	0056			2	7	2			INFRAESTRUCTURA					200,000.00	0.00	200,000.00	0.00	0.00	0.00	0.00	0.00	200,000.00
I	2		12	0056			2	7	2	7		Obras urbanísticas					200,000.00	0.00	200,000.00	0.00	0.00	0.00	0.00	0.00	200,000.00
I	2		12	0056	7006		2	7	2	7	1	Obras urbanísticas	4101	20	1955	100	200,000.00	0.00	200,000.00	0.00	0.00	0.00	0.00	0.00	200,000.00
I	2		12	0057								terminación del pulmon ecologico costa sur					200,000.00	0.00	200,000.00	0.00	0.00	0.00	0.00	0.00	200,000.00
I	2		12	0057			2	7				OBRAS					200,000.00	0.00	200,000.00	0.00	0.00	0.00	0.00	0.00	200,000.00
I	2		12	0057			2	7	2			INFRAESTRUCTURA					200,000.00	0.00	200,000.00	0.00	0.00	0.00	0.00	0.00	200,000.00
I	2		12	0057			2	7	2	7		Obras urbanísticas					200,000.00	0.00	200,000.00	0.00	0.00	0.00	0.00	0.00	200,000.00
I	2		12	0057	7006		2	7	2	7	1	Obras urbanísticas	4101	20	1955	100	200,000.00	0.00	200,000.00	0.00	0.00	0.00	0.00	0.00	200,000.00
I	2		14									gestión y administración de servicios funerarios					576,384.47	0.00	576,384.47	48,864.00	0.00	140,000.00	140,000.00	188,864.00	387,520.47
I	2		14	0051								remozamiento limpieza y embellecimiento de cementerios					576,384.47	0.00	576,384.47	48,864.00	0.00	140,000.00	140,000.00	188,864.00	387,520.47
I	2		14	0051			2	7				OBRAS					576,384.47	0.00	576,384.47	48,864.00	0.00	140,000.00	140,000.00	188,864.00	387,520.47
I	2		14	0051			2	7	2			INFRAESTRUCTURA					576,384.47	0.00	576,384.47	48,864.00	0.00	140,000.00	140,000.00	188,864.00	387,520.47
I	2		14	0051			2	7	2	8		Obras en cementerios					576,384.47	0.00	576,384.47	48,864.00	0.00	140,000.00	140,000.00	188,864.00	387,520.47

DESTINO DE FONDO	Estructura				INSTITUCION RECEPTORA	CODIGO SNIP	Clasificador de Gasto					FUNCION	FUENTE FINANCIAMIENTO	FUENTE ESPECIFICA	ORGANISMO FINANCIADOR	Presupuesto			Etapas del Gasto						
	PROGRAMA	PRODUCTO	PROYECTO	ACTIVIDAD/OBRA			TIPO	OBJETO	CUENTA	SUB-CUENTA	AUXILIAR					DENOMINACION DEL GASTO	Presupuesto Original Período Actual	Modificaciones Acumuladas	Vigente	Acumulado Anterior	Comprometido	Devengado	Pagado	Devengado a la Fecha	Balance Disponible Anual
1	2	3	4	5	6	7	8	9	10	11	12	13	14	15	16	17	18	19	20 = 18 + 19	21	22	23	24	25 = 21 + 23	26 = 20 - 25
I	2		14	0051	7006		2	7	2	8	1	Obras en cementerios	4305	30	9995	102	576,384.47	0.00	576,384.47	48,864.00	0.00	140,000.00	140,000.00	188,864.00	387,520.47
I	2		17									regulación, gestión y administración de los espacios públicos y del medio ambiente					500,000.00	0.00	500,000.00	48,300.00	0.00	0.00	0.00	48,300.00	451,700.00
I	2		17	0051								remozamiento del nuevo matadero municipal					500,000.00	0.00	500,000.00	48,300.00	0.00	0.00	0.00	48,300.00	451,700.00
I	2		17	0051			2	7				OBRAS					500,000.00	0.00	500,000.00	48,300.00	0.00	0.00	0.00	48,300.00	451,700.00
I	2		17	0051			2	7	2			INFRAESTRUCTURA					500,000.00	0.00	500,000.00	48,300.00	0.00	0.00	0.00	48,300.00	451,700.00
I	2		17	0051			2	7	2	1		Obras hidráulicas y sanitarias					500,000.00	0.00	500,000.00	48,300.00	0.00	0.00	0.00	48,300.00	451,700.00
I	2		17	0051	7006		2	7	2	1	1	Obras hidráulicas y sanitarias	3103	20	1955	100	500,000.00	0.00	500,000.00	48,300.00	0.00	0.00	0.00	48,300.00	451,700.00
I	2		17	0052								remozamiento del mercado municipal					500,000.00	0.00	500,000.00	0.00	0.00	0.00	0.00	0.00	500,000.00
I	2		17	0052			2	7				OBRAS					500,000.00	0.00	500,000.00	0.00	0.00	0.00	0.00	0.00	500,000.00
I	2		17	0052			2	7	2			INFRAESTRUCTURA					500,000.00	0.00	500,000.00	0.00	0.00	0.00	0.00	0.00	500,000.00
I	2		17	0052			2	7	2	1		Obras hidráulicas y sanitarias					500,000.00	0.00	500,000.00	0.00	0.00	0.00	0.00	0.00	500,000.00
I	2		17	0052	7006		2	7	2	1	1	Obras hidráulicas y sanitarias	3103	20	1955	100	500,000.00	0.00	500,000.00	0.00	0.00	0.00	0.00	0.00	500,000.00
I	3																300,000.00	0.00	300,000.00	0.00	0.00	0.00	0.00	0.00	300,000.00
I	3																300,000.00	0.00	300,000.00	0.00	0.00	0.00	0.00	0.00	300,000.00
I	3		1									actividades centrales					300,000.00	0.00	300,000.00	0.00	0.00	0.00	0.00	0.00	300,000.00
I	3		1	0051								construcción de estacion de bombero saona aarriba					300,000.00	0.00	300,000.00	0.00	0.00	0.00	0.00	0.00	300,000.00
I	3		1	0051			2	7				OBRAS					300,000.00	0.00	300,000.00	0.00	0.00	0.00	0.00	0.00	300,000.00
I	3		1	0051			2	7	1			OBRAS EN EDIFICACIONES					300,000.00	0.00	300,000.00	0.00	0.00	0.00	0.00	0.00	300,000.00
I	3		1	0051			2	7	1	2		Obras para edificación no residencial					300,000.00	0.00	300,000.00	0.00	0.00	0.00	0.00	0.00	300,000.00
I	3		1	0051	7006		2	7	1	2	1	Obras para edificación no residencial	4102	30	9995	102	300,000.00	0.00	300,000.00	0.00	0.00	0.00	0.00	0.00	300,000.00
I	3		12									fortalecimiento de los servicios públicos municipales					600,000.00	0.00	600,000.00	0.00	0.00	0.00	0.00	0.00	600,000.00
I	3		12	0051								reconstrucción del parque infantil de salinas (area de juegos)					600,000.00	0.00	600,000.00	0.00	0.00	0.00	0.00	0.00	600,000.00
I	3		12	0051			2	7				OBRAS					600,000.00	0.00	600,000.00	0.00	0.00	0.00	0.00	0.00	600,000.00
I	3		12	0051			2	7	2			INFRAESTRUCTURA					600,000.00	0.00	600,000.00	0.00	0.00	0.00	0.00	0.00	600,000.00
I	3		12	0051			2	7	2	7		Obras urbanísticas					600,000.00	0.00	600,000.00	0.00	0.00	0.00	0.00	0.00	600,000.00
I	3		12	0051	7006		2	7	2	7	1	Obras urbanísticas	4302	20	1955	100	600,000.00	0.00	600,000.00	0.00	0.00	0.00	0.00	0.00	600,000.00
I	3		12	0052								construcción de bancquitos en el parque del llano					700,000.00	0.00	700,000.00	125,466.62	0.00	0.00	0.00	125,466.62	574,533.38
I	3		12	0052			2	7				OBRAS					700,000.00	0.00	700,000.00	125,466.62	0.00	0.00	0.00	125,466.62	574,533.38

DESTINO DE FONDO	Estructura				INSTITUCION RECEPTORA	CODIGO SNIP	Clasificador de Gasto					FUNCION	FUENTE FINANCIAMIENTO	FUENTE ESPECIFICA	ORGANISMO FINANCIADOR	Presupuesto			Etapas del Gasto						
	PROGRAMA	PRODUCTO	PROYECTO	ACTIVIDAD/OBRA			TIPO	OBJETO	CUENTA	SUB-CUENTA	AUXILIAR					DENOMINACION DEL GASTO	Presupuesto Original Período Actual	Modificaciones Acumuladas	Vigente	Acumulado Anterior	Comprometido	Devengado	Pagado	Devengado a la Fecha	Balance Disponible Anual
1	2	3	4	5	6	7	8	9	10	11	12	13	14	15	16	17	18	19	20 = 18 + 19	21	22	23	24	25 = 21 + 23	26 = 20 - 25
I	3		12	0052			2	7	2			INFRAESTRUCTURA					700,000.00	0.00	700,000.00	125,466.62	0.00	0.00	0.00	125,466.62	574,533.38
I	3		12	0052			2	7	2	7		Obras urbanísticas					700,000.00	0.00	700,000.00	125,466.62	0.00	0.00	0.00	125,466.62	574,533.38
I	3		12	0052	7006		2	7	2	7	1	Obras urbanísticas	4302	20	1955	100	700,000.00	0.00	700,000.00	125,466.62	0.00	0.00	0.00	125,466.62	574,533.38
I	3		12	0053								construcción del parque rio arriba					0.00	5,257,880.76	5,257,880.76	1,393,865.15	0.00	0.00	0.00	1,393,865.15	3,864,015.61
I	3		12	0053			2	7				OBRAS					0.00	5,257,880.76	5,257,880.76	1,393,865.15	0.00	0.00	0.00	1,393,865.15	3,864,015.61
I	3		12	0053			2	7	2			INFRAESTRUCTURA					0.00	5,257,880.76	5,257,880.76	1,393,865.15	0.00	0.00	0.00	1,393,865.15	3,864,015.61
I	3		12	0053			2	7	2	7		Obras urbanísticas					0.00	5,257,880.76	5,257,880.76	1,393,865.15	0.00	0.00	0.00	1,393,865.15	3,864,015.61
I	3		12	0053	7006		2	7	2	7	1	Obras urbanísticas	4302	20	1955	100	0.00	5,257,880.76	5,257,880.76	1,393,865.15	0.00	0.00	0.00	1,393,865.15	3,864,015.61
I	3		12	0053	7006		2	7	2	7	1	Obras urbanísticas	4302	20	1955	100	0.00	0.00	0.00	0.00	0.00	0.00	0.00	0.00	0.00
I	3		15									desarrollo social y participación comunitaria					1,300,000.00	0.00	1,300,000.00	0.00	0.00	115,965.32	115,965.32	115,965.32	1,184,034.68
I	3		15	0051								construcción y terminación de centros comunales en el municipio					1,300,000.00	0.00	1,300,000.00	0.00	0.00	115,965.32	115,965.32	115,965.32	1,184,034.68
I	3		15	0051			2	7				OBRAS					1,300,000.00	0.00	1,300,000.00	0.00	0.00	115,965.32	115,965.32	115,965.32	1,184,034.68
I	3		15	0051			2	7	1			OBRAS EN EDIFICACIONES					1,300,000.00	0.00	1,300,000.00	0.00	0.00	115,965.32	115,965.32	115,965.32	1,184,034.68
I	3		15	0051			2	7	1	2		Obras para edificación no residencial					1,300,000.00	0.00	1,300,000.00	0.00	0.00	115,965.32	115,965.32	115,965.32	1,184,034.68
I	3		15	0051	7006		2	7	1	2	1	Obras para edificación no residencial	4409	20	1955	100	1,300,000.00	0.00	1,300,000.00	0.00	0.00	115,965.32	115,965.32	115,965.32	1,184,034.68
I	3		15	0052								continuación centro comunal de valle de la colinas					300,000.00	0.00	300,000.00	169,878.34	0.00	0.00	0.00	169,878.34	130,121.66
I	3		15	0052			2	7				OBRAS					300,000.00	0.00	300,000.00	169,878.34	0.00	0.00	0.00	169,878.34	130,121.66
I	3		15	0052			2	7	1			OBRAS EN EDIFICACIONES					300,000.00	0.00	300,000.00	169,878.34	0.00	0.00	0.00	169,878.34	130,121.66
I	3		15	0052			2	7	1	2		Obras para edificación no residencial					300,000.00	0.00	300,000.00	169,878.34	0.00	0.00	0.00	169,878.34	130,121.66
I	3		15	0052	7006		2	7	1	2	1	Obras para edificación no residencial	4409	20	1955	100	300,000.00	0.00	300,000.00	169,878.34	0.00	0.00	0.00	169,878.34	130,121.66
I	3		15	0053								continuación centro comunal de rio arriba					600,000.00	0.00	600,000.00	0.00	0.00	0.00	0.00	0.00	600,000.00
I	3		15	0053			2	7				OBRAS					600,000.00	0.00	600,000.00	0.00	0.00	0.00	0.00	0.00	600,000.00
I	3		15	0053			2	7	1			OBRAS EN EDIFICACIONES					600,000.00	0.00	600,000.00	0.00	0.00	0.00	0.00	0.00	600,000.00
I	3		15	0053			2	7	1	2		Obras para edificación no residencial					600,000.00	0.00	600,000.00	0.00	0.00	0.00	0.00	0.00	600,000.00
I	3		15	0053	7006		2	7	1	2	1	Obras para edificación no residencial	4409	20	1955	100	600,000.00	0.00	600,000.00	0.00	0.00	0.00	0.00	0.00	600,000.00
I	3		15	0054								continuación del centro comunal de la comunidad de hondura					300,000.00	0.00	300,000.00	255,760.66	0.00	10,114.46	10,114.46	265,875.12	34,124.88
I	3		15	0054			2	7				OBRAS					300,000.00	0.00	300,000.00	255,760.66	0.00	10,114.46	10,114.46	265,875.12	34,124.88
I	3		15	0054			2	7	1			OBRAS EN EDIFICACIONES					300,000.00	0.00	300,000.00	255,760.66	0.00	10,114.46	10,114.46	265,875.12	34,124.88

DESTINO DE FONDO	Estructura				INSTITUCION RECEPTORA	CODIGO SNIP	Clasificador de Gasto					FUNCION	FUENTE FINANCIAMIENTO	FUENTE ESPECIFICA	ORGANISMO FINANCIADOR	Presupuesto			Etapas del Gasto						
	PROGRAMA	PRODUCTO	PROYECTO	ACTIVIDAD/OBRA			TIPO	OBJETO	CUENTA	SUB-CUENTA	AUXILIAR					DENOMINACION DEL GASTO	Presupuesto Original Período Actual	Modificaciones Acumuladas	Vigente	Acumulado Anterior	Comprometido	Devengado	Pagado	Devengado a la Fecha	Balance Disponible Anual
1	2	3	4	5	6	7	8	9	10	11	12	13	14	15	16	17	18	19	20 = 18 + 19	21	22	23	24	25 = 21 + 23	26 = 20 - 25
I	3		15	0054			2	7	1	2		Obras para edificación no residencial					300,000.00	0.00	300,000.00	255,760.66	0.00	10,114.46	10,114.46	265,875.12	34,124.88
I	3		15	0054	7006		2	7	1	2	1	Obras para edificación no residencial	4409	20	1955	100	300,000.00	0.00	300,000.00	255,760.66	0.00	10,114.46	10,114.46	265,875.12	34,124.88
I	3		15	0055								continuación del centro comunal de la comunidad de matadero					300,000.00	0.00	300,000.00	287,911.79	0.00	10,114.46	10,114.46	298,026.25	1,973.75
I	3		15	0055			2	7				OBRAS					300,000.00	0.00	300,000.00	287,911.79	0.00	10,114.46	10,114.46	298,026.25	1,973.75
I	3		15	0055			2	7	1			OBRAS EN EDIFICACIONES					300,000.00	0.00	300,000.00	287,911.79	0.00	10,114.46	10,114.46	298,026.25	1,973.75
I	3		15	0055			2	7	1	2		Obras para edificación no residencial					300,000.00	0.00	300,000.00	287,911.79	0.00	10,114.46	10,114.46	298,026.25	1,973.75
I	3		15	0055	7006		2	7	1	2	1	Obras para edificación no residencial	4409	20	1955	100	300,000.00	0.00	300,000.00	287,911.79	0.00	10,114.46	10,114.46	298,026.25	1,973.75
I	3		15	0056								construcción de un deposito en la comunidad de yaguarizo					500,000.00	0.00	500,000.00	0.00	0.00	0.00	0.00	0.00	500,000.00
I	3		15	0056			2	7				OBRAS					500,000.00	0.00	500,000.00	0.00	0.00	0.00	0.00	0.00	500,000.00
I	3		15	0056			2	7	1			OBRAS EN EDIFICACIONES					500,000.00	0.00	500,000.00	0.00	0.00	0.00	0.00	0.00	500,000.00
I	3		15	0056			2	7	1	2		Obras para edificación no residencial					500,000.00	0.00	500,000.00	0.00	0.00	0.00	0.00	0.00	500,000.00
I	3		15	0056	7006		2	7	1	2	1	Obras para edificación no residencial	4409	20	1955	100	500,000.00	0.00	500,000.00	0.00	0.00	0.00	0.00	0.00	500,000.00
I	3		15	0057								continuación de centro comunal barracones jesus de nazaret					400,000.00	0.00	400,000.00	104,192.65	0.00	283,845.85	283,845.85	388,038.50	11,961.50
I	3		15	0057			2	7				OBRAS					400,000.00	0.00	400,000.00	104,192.65	0.00	283,845.85	283,845.85	388,038.50	11,961.50
I	3		15	0057			2	7	1			OBRAS EN EDIFICACIONES					400,000.00	0.00	400,000.00	104,192.65	0.00	283,845.85	283,845.85	388,038.50	11,961.50
I	3		15	0057			2	7	1	2		Obras para edificación no residencial					400,000.00	0.00	400,000.00	104,192.65	0.00	283,845.85	283,845.85	388,038.50	11,961.50
I	3		15	0057	7006		2	7	1	2	1	Obras para edificación no residencial	4409	20	1955	100	400,000.00	0.00	400,000.00	104,192.65	0.00	283,845.85	283,845.85	388,038.50	11,961.50
I	3		15	0058								construcción del centro comunal de pueblo nuevo batalla de enriqueillo santomé					250,000.00	0.00	250,000.00	0.00	0.00	0.00	0.00	0.00	250,000.00
I	3		15	0058			2	7				OBRAS					250,000.00	0.00	250,000.00	0.00	0.00	0.00	0.00	0.00	250,000.00
I	3		15	0058			2	7	1			OBRAS EN EDIFICACIONES					250,000.00	0.00	250,000.00	0.00	0.00	0.00	0.00	0.00	250,000.00
I	3		15	0058			2	7	1	2		Obras para edificación no residencial					250,000.00	0.00	250,000.00	0.00	0.00	0.00	0.00	0.00	250,000.00
I	3		15	0058	7006		2	7	1	2	1	Obras para edificación no residencial	4409	20	1955	100	250,000.00	0.00	250,000.00	0.00	0.00	0.00	0.00	0.00	250,000.00
I	3		15	0059								construcción del segundo nivel del centro comunal pueblo nuevo i.					300,000.00	0.00	300,000.00	44,613.74	0.00	0.00	0.00	44,613.74	255,386.26
I	3		15	0059			2	7				OBRAS					300,000.00	0.00	300,000.00	44,613.74	0.00	0.00	0.00	44,613.74	255,386.26
I	3		15	0059			2	7	1			OBRAS EN EDIFICACIONES					300,000.00	0.00	300,000.00	44,613.74	0.00	0.00	0.00	44,613.74	255,386.26
I	3		15	0059			2	7	1	2		Obras para edificación no residencial					300,000.00	0.00	300,000.00	44,613.74	0.00	0.00	0.00	44,613.74	255,386.26
I	3		15	0059	7006		2	7	1	2	1	Obras para edificación no residencial	4409	20	1955	100	300,000.00	0.00	300,000.00	44,613.74	0.00	0.00	0.00	44,613.74	255,386.26
I	3		15	0060								construcción del centro comunal de puerto del refugio y pueblo nuevo los mangulitos					450,000.00	0.00	450,000.00	163,776.28	0.00	0.00	0.00	163,776.28	286,223.72

DESTINO DE FONDO	Estructura				INSTITUCION RECEPTORA	CODIGO SNIP	Clasificador de Gasto					FUNCION	FUENTE FINANCIAMIENTO	FUENTE ESPECIFICA	ORGANISMO FINANCIADOR	Presupuesto			Etapas del Gasto						
	PROGRAMA	PRODUCTO	PROYECTO	ACTIVIDAD/OBRA			TIPO	OBJETO	CUENTA	SUB-CUENTA	AUXILIAR					DENOMINACION DEL GASTO	Presupuesto Original Período Actual	Modificaciones Acumuladas	Vigente	Acumulado Anterior	Comprometido	Devengado	Pagado	Devengado a la Fecha	Balance Disponible Anual
1	2	3	4	5	6	7	8	9	10	11	12	13	14	15	16	17	18	19	20 = 18 + 19	21	22	23	24	25 = 21 + 23	26 = 20 - 25
I	3		15	0060			2	7				OBRAS					450,000.00	0.00	450,000.00	163,776.28	0.00	0.00	0.00	163,776.28	286,223.72
I	3		15	0060			2	7	1			OBRAS EN EDIFICACIONES					450,000.00	0.00	450,000.00	163,776.28	0.00	0.00	0.00	163,776.28	286,223.72
I	3		15	0060			2	7	1	2		Obras para edificación no residencial					450,000.00	0.00	450,000.00	163,776.28	0.00	0.00	0.00	163,776.28	286,223.72
I	3		15	0060	7006		2	7	1	2	1	Obras para edificación no residencial	4409	20	1955	100	450,000.00	0.00	450,000.00	163,776.28	0.00	0.00	0.00	163,776.28	286,223.72
I	3		15	0061								continuación del centro comunal de villa del carmen					350,000.00	0.00	350,000.00	310,989.85	0.00	0.00	0.00	310,989.85	39,010.15
I	3		15	0061			2	7				OBRAS					350,000.00	0.00	350,000.00	310,989.85	0.00	0.00	0.00	310,989.85	39,010.15
I	3		15	0061			2	7	1			OBRAS EN EDIFICACIONES					350,000.00	0.00	350,000.00	310,989.85	0.00	0.00	0.00	310,989.85	39,010.15
I	3		15	0061			2	7	1	2		Obras para edificación no residencial					350,000.00	0.00	350,000.00	310,989.85	0.00	0.00	0.00	310,989.85	39,010.15
I	3		15	0061	7006		2	7	1	2	1	Obras para edificación no residencial	4409	20	1955	100	350,000.00	0.00	350,000.00	310,989.85	0.00	0.00	0.00	310,989.85	39,010.15
I	3		15	0062								compra de inversol y planta electrica para el centro comunal cañafistol					700,000.00	0.00	700,000.00	0.00	0.00	0.00	0.00	0.00	700,000.00
I	3		15	0062			2	7				OBRAS					700,000.00	0.00	700,000.00	0.00	0.00	0.00	0.00	0.00	700,000.00
I	3		15	0062			2	7	1			OBRAS EN EDIFICACIONES					700,000.00	0.00	700,000.00	0.00	0.00	0.00	0.00	0.00	700,000.00
I	3		15	0062			2	7	1	2		Obras para edificación no residencial					700,000.00	0.00	700,000.00	0.00	0.00	0.00	0.00	0.00	700,000.00
I	3		15	0062	7006		2	7	1	2	1	Obras para edificación no residencial	4409	20	1955	100	700,000.00	0.00	700,000.00	0.00	0.00	0.00	0.00	0.00	700,000.00
I	3		15	0063								continuación del centro comunal de cajulito norte					700,000.00	0.00	700,000.00	110,395.96	0.00	0.00	0.00	110,395.96	589,604.04
I	3		15	0063			2	7				OBRAS					700,000.00	0.00	700,000.00	110,395.96	0.00	0.00	0.00	110,395.96	589,604.04
I	3		15	0063			2	7	1			OBRAS EN EDIFICACIONES					700,000.00	0.00	700,000.00	110,395.96	0.00	0.00	0.00	110,395.96	589,604.04
I	3		15	0063			2	7	1	2		Obras para edificación no residencial					700,000.00	0.00	700,000.00	110,395.96	0.00	0.00	0.00	110,395.96	589,604.04
I	3		15	0063	7006		2	7	1	2	1	Obras para edificación no residencial	4409	20	1955	100	700,000.00	0.00	700,000.00	110,395.96	0.00	0.00	0.00	110,395.96	589,604.04
I	3		15	0064								terminación de centro comunal nuevo milenio					300,000.00	0.00	300,000.00	53,996.84	0.00	0.00	0.00	53,996.84	246,003.16
I	3		15	0064			2	7				OBRAS					300,000.00	0.00	300,000.00	53,996.84	0.00	0.00	0.00	53,996.84	246,003.16
I	3		15	0064			2	7	1			OBRAS EN EDIFICACIONES					300,000.00	0.00	300,000.00	53,996.84	0.00	0.00	0.00	53,996.84	246,003.16
I	3		15	0064			2	7	1	2		Obras para edificación no residencial					300,000.00	0.00	300,000.00	53,996.84	0.00	0.00	0.00	53,996.84	246,003.16
I	3		15	0064	7006		2	7	1	2	1	Obras para edificación no residencial	4409	20	1955	100	300,000.00	0.00	300,000.00	53,996.84	0.00	0.00	0.00	53,996.84	246,003.16
I	3		15	0065								construcción de enramada en el centro comunal barracones maximo gomez					200,000.00	0.00	200,000.00	35,627.86	0.00	0.00	0.00	35,627.86	164,372.14
I	3		15	0065			2	7				OBRAS					200,000.00	0.00	200,000.00	35,627.86	0.00	0.00	0.00	35,627.86	164,372.14
I	3		15	0065			2	7	1			OBRAS EN EDIFICACIONES					200,000.00	0.00	200,000.00	35,627.86	0.00	0.00	0.00	35,627.86	164,372.14
I	3		15	0065			2	7	1	2		Obras para edificación no residencial					200,000.00	0.00	200,000.00	35,627.86	0.00	0.00	0.00	35,627.86	164,372.14

DESTINO DE FONDO	Estructura				INSTITUCION RECEPTORA	CODIGO SNIP	Clasificador de Gasto					FUNCION	FUENTE FINANCIAMIENTO	FUENTE ESPECIFICA	ORGANISMO FINANCIADOR	Presupuesto			Etapas del Gasto						
	PROGRAMA	PRODUCTO	PROYECTO	ACTIVIDAD/OBRA			TIPO	OBJETO	CUENTA	SUB-CUENTA	AUXILIAR					DENOMINACION DEL GASTO	Presupuesto Original Período Actual	Modificaciones Acumuladas	Vigente	Acumulado Anterior	Comprometido	Devengado	Pagado	Devengado a la Fecha	Balance Disponible Anual
1	2	3	4	5	6	7	8	9	10	11	12	13	14	15	16	17	18	19	20 = 18 + 19	21	22	23	24	25 = 21 + 23	26 = 20 - 25
I	3		15	0065	7006		2	7	1	2	1	Obras para edificación no residencial	4409	20	1955	100	200,000.00	0.00	200,000.00	35,627.86	0.00	0.00	0.00	35,627.86	164,372.14
I	3		15	0066								construcción de deposito en el centro comunal barracones los manguitos					350,000.00	0.00	350,000.00	65,638.42	0.00	0.00	0.00	65,638.42	284,361.58
I	3		15	0066			2	7				OBRAS					350,000.00	0.00	350,000.00	65,638.42	0.00	0.00	0.00	65,638.42	284,361.58
I	3		15	0066			2	7	1			OBRAS EN EDIFICACIONES					350,000.00	0.00	350,000.00	65,638.42	0.00	0.00	0.00	65,638.42	284,361.58
I	3		15	0066			2	7	1	2		Obras para edificación no residencial					350,000.00	0.00	350,000.00	65,638.42	0.00	0.00	0.00	65,638.42	284,361.58
I	3		15	0066	7006		2	7	1	2	1	Obras para edificación no residencial	4409	20	1955	100	350,000.00	0.00	350,000.00	65,638.42	0.00	0.00	0.00	65,638.42	284,361.58
I	3		17									regulación, gestión y administración de los espacios públicos y del medio ambiente					1,500,000.00	0.00	1,500,000.00	188,690.72	0.00	152,754.50	152,754.50	341,445.22	1,158,554.78
I	3		17	0051								construcción de filtrantes y canalización de aguas residuales en el municipio					1,500,000.00	0.00	1,500,000.00	188,690.72	0.00	152,754.50	152,754.50	341,445.22	1,158,554.78
I	3		17	0051			2	7				OBRAS					1,500,000.00	0.00	1,500,000.00	188,690.72	0.00	152,754.50	152,754.50	341,445.22	1,158,554.78
I	3		17	0051			2	7	2			INFRAESTRUCTURA					1,500,000.00	0.00	1,500,000.00	188,690.72	0.00	152,754.50	152,754.50	341,445.22	1,158,554.78
I	3		17	0051			2	7	2	1		Obras hidráulicas y sanitarias					1,500,000.00	0.00	1,500,000.00	188,690.72	0.00	152,754.50	152,754.50	341,445.22	1,158,554.78
I	3		17	0051	7006		2	7	2	1	1	Obras hidráulicas y sanitarias	3103	30	9995	102	1,500,000.00	0.00	1,500,000.00	188,690.72	0.00	152,754.50	152,754.50	341,445.22	1,158,554.78
I	3		17	0052								sanitarizacion en la comunidad de monte bonito					200,000.00	0.00	200,000.00	0.00	0.00	0.00	0.00	0.00	200,000.00
I	3		17	0052			2	7				OBRAS					200,000.00	0.00	200,000.00	0.00	0.00	0.00	0.00	0.00	200,000.00
I	3		17	0052			2	7	2			INFRAESTRUCTURA					200,000.00	0.00	200,000.00	0.00	0.00	0.00	0.00	0.00	200,000.00
I	3		17	0052			2	7	2	1		Obras hidráulicas y sanitarias					200,000.00	0.00	200,000.00	0.00	0.00	0.00	0.00	0.00	200,000.00
I	3		17	0052	7006		2	7	2	1	1	Obras hidráulicas y sanitarias	3103	20	1955	100	200,000.00	0.00	200,000.00	0.00	0.00	0.00	0.00	0.00	200,000.00
I	3		17	0053								sanitarizacion en la comunidad de los cateyes					150,000.00	0.00	150,000.00	0.00	0.00	0.00	0.00	0.00	150,000.00
I	3		17	0053			2	7				OBRAS					150,000.00	0.00	150,000.00	0.00	0.00	0.00	0.00	0.00	150,000.00
I	3		17	0053			2	7	2			INFRAESTRUCTURA					150,000.00	0.00	150,000.00	0.00	0.00	0.00	0.00	0.00	150,000.00
I	3		17	0053			2	7	2	1		Obras hidráulicas y sanitarias					150,000.00	0.00	150,000.00	0.00	0.00	0.00	0.00	0.00	150,000.00
I	3		17	0053	7006		2	7	2	1	1	Obras hidráulicas y sanitarias	3103	20	1955	100	150,000.00	0.00	150,000.00	0.00	0.00	0.00	0.00	0.00	150,000.00
I	4											Construcción de Instalaciones Deportivas					3,000,000.00	0.00	3,000,000.00	17,600.00	0.00	0.00	0.00	17,600.00	2,982,400.00
I	4																3,000,000.00	0.00	3,000,000.00	17,600.00	0.00	0.00	0.00	17,600.00	2,982,400.00
I	4		12									fortalecimiento de los servicios públicos municipales					3,000,000.00	0.00	3,000,000.00	17,600.00	0.00	0.00	0.00	17,600.00	2,982,400.00
I	4		12	0051								remozamiento del parque marcos a cabral					3,000,000.00	0.00	3,000,000.00	17,600.00	0.00	0.00	0.00	17,600.00	2,982,400.00
I	4		12	0051			2	7				OBRAS					3,000,000.00	0.00	3,000,000.00	17,600.00	0.00	0.00	0.00	17,600.00	2,982,400.00
I	4		12	0051			2	7	2			INFRAESTRUCTURA					3,000,000.00	0.00	3,000,000.00	17,600.00	0.00	0.00	0.00	17,600.00	2,982,400.00

DESTINO DE FONDO	Estructura				INSTITUCION RECEPTORA	CODIGO SNIP	Clasificador de Gasto					FUNCION	FUENTE FINANCIAMIENTO	FUENTE ESPECIFICA	ORGANISMO FINANCIADOR	Presupuesto			Etapas del Gasto						
	PROGRAMA	PRODUCTO	PROYECTO	ACTIVIDAD/OBRA			TIPO	OBJETO	CUENTA	SUB-CUENTA	AUXILIAR					DENOMINACION DEL GASTO	Presupuesto Original Período Actual	Modificaciones Acumuladas	Vigente	Acumulado Anterior	Comprometido	Devengado	Pagado	Devengado a la Fecha	Balance Disponible Anual
1	2	3	4	5	6	7	8	9	10	11	12	13	14	15	16	17	18	19	20 = 18 + 19	21	22	23	24	25 = 21 + 23	26 = 20 - 25
I	4		12	0051			2	7	2	7		Obras urbanísticas					3,000,000.00	0.00	3,000,000.00	17,600.00	0.00	0.00	0.00	17,600.00	2,982,400.00
I	4		12	0051	7006		2	7	2	7	1	Obras urbanísticas	4302	30	9996	102	3,000,000.00	0.00	3,000,000.00	17,600.00	0.00	0.00	0.00	17,600.00	2,982,400.00
I	4		12	0052								remodelacion del parque marco a cabral					0.00	33,000,000.00	33,000,000.00	10,740,599.98	0.00	0.00	0.00	10,740,599.98	22,259,400.02
I	4		12	0052			2	7				OBRAS					0.00	33,000,000.00	33,000,000.00	10,740,599.98	0.00	0.00	0.00	10,740,599.98	22,259,400.02
I	4		12	0052			2	7	2			INFRAESTRUCTURA					0.00	33,000,000.00	33,000,000.00	10,740,599.98	0.00	0.00	0.00	10,740,599.98	22,259,400.02
I	4		12	0052			2	7	2	7		Obras urbanísticas					0.00	33,000,000.00	33,000,000.00	10,740,599.98	0.00	0.00	0.00	10,740,599.98	22,259,400.02
I	4		12	0052	7006		2	7	2	7	1	Obras urbanísticas	4302	10	0100	104	0.00	33,000,000.00	33,000,000.00	10,740,599.98	0.00	0.00	0.00	10,740,599.98	22,259,400.02
I	4		15									desarrollo social y participación comunitaria					50,000.00	0.00	50,000.00	0.00	0.00	0.00	0.00	0.00	50,000.00
I	4		15	0051								reparacion del baño en el centro comunal de cajulito arriba					50,000.00	0.00	50,000.00	0.00	0.00	0.00	0.00	0.00	50,000.00
I	4		15	0051			2	7				OBRAS					50,000.00	0.00	50,000.00	0.00	0.00	0.00	0.00	0.00	50,000.00
I	4		15	0051			2	7	2			INFRAESTRUCTURA					50,000.00	0.00	50,000.00	0.00	0.00	0.00	0.00	0.00	50,000.00
I	4		15	0051			2	7	2	7		Obras urbanísticas					50,000.00	0.00	50,000.00	0.00	0.00	0.00	0.00	0.00	50,000.00
I	4		15	0051	7006		2	7	2	7	1	Obras urbanísticas	4303	20	1955	100	50,000.00	0.00	50,000.00	0.00	0.00	0.00	0.00	0.00	50,000.00
I	4		17									regulación, gestión y administración de los espacios públicos y del medio ambiente					400,000.00	0.00	400,000.00	0.00	0.00	0.00	0.00	0.00	400,000.00
I	4		17	0051								reconstrucción o compra de mangueras para la bomba de agua de villa güera					400,000.00	0.00	400,000.00	0.00	0.00	0.00	0.00	0.00	400,000.00
I	4		17	0051			2	7				OBRAS					400,000.00	0.00	400,000.00	0.00	0.00	0.00	0.00	0.00	400,000.00
I	4		17	0051			2	7	2			INFRAESTRUCTURA					400,000.00	0.00	400,000.00	0.00	0.00	0.00	0.00	0.00	400,000.00
I	4		17	0051			2	7	2	1		Obras hidráulicas y sanitarias					400,000.00	0.00	400,000.00	0.00	0.00	0.00	0.00	0.00	400,000.00
I	4		17	0051	7006		2	7	2	1	1	Obras hidráulicas y sanitarias	3103	20	1955	100	400,000.00	0.00	400,000.00	0.00	0.00	0.00	0.00	0.00	400,000.00
I	4		17	0052								obra en conjunto con inapa en el sector jose del carmen					1,000,000.00	0.00	1,000,000.00	0.00	0.00	0.00	0.00	0.00	1,000,000.00
I	4		17	0052			2	7				OBRAS					1,000,000.00	0.00	1,000,000.00	0.00	0.00	0.00	0.00	0.00	1,000,000.00
I	4		17	0052			2	7	2			INFRAESTRUCTURA					1,000,000.00	0.00	1,000,000.00	0.00	0.00	0.00	0.00	0.00	1,000,000.00
I	4		17	0052			2	7	2	1		Obras hidráulicas y sanitarias					1,000,000.00	0.00	1,000,000.00	0.00	0.00	0.00	0.00	0.00	1,000,000.00
I	4		17	0052	7006		2	7	2	1	1	Obras hidráulicas y sanitarias	3103	20	1955	100	1,000,000.00	0.00	1,000,000.00	0.00	0.00	0.00	0.00	0.00	1,000,000.00
I	4		17	0053								reconstrucción y reparación de la cañada del 30 de mayo. obra en conjunto con maria carlita					550,000.00	0.00	550,000.00	0.00	0.00	0.00	0.00	0.00	550,000.00
I	4		17	0053			2	7				OBRAS					550,000.00	0.00	550,000.00	0.00	0.00	0.00	0.00	0.00	550,000.00
I	4		17	0053			2	7	2			INFRAESTRUCTURA					550,000.00	0.00	550,000.00	0.00	0.00	0.00	0.00	0.00	550,000.00
I	4		17	0053			2	7	2	1		Obras hidráulicas y sanitarias					550,000.00	0.00	550,000.00	0.00	0.00	0.00	0.00	0.00	550,000.00

DESTINO DE FONDO	Estructura				INSTITUCION RECEPTORA	CODIGO SNIP	Clasificador de Gasto					FUNCION	FUENTE FINANCIAMIENTO	FUENTE ESPECIFICA	ORGANISMO FINANCIADOR	Presupuesto			Etapas del Gasto							
	PROGRAMA	PRODUCTO	PROYECTO	ACTIVIDAD/OBRA			TIPO	OBJETO	CUENTA	SUB-CUENTA	AUXILIAR					DENOMINACION DEL GASTO	Presupuesto Original Período Actual	Modificaciones Acumuladas	Vigente	Acumulado Anterior	Comprometido	Devengado	Pagado	Devengado a la Fecha	Balance Disponible Anual	
1	2	3	4	5	6	7	8	9	10	11	12	13	14	15	16	17	18	19	20 = 18 + 19	21	22	23	24	25 = 21 + 23	26 = 20 - 25	
I	4		17	0053	7006		2	7	2	1	1	Obras hidráulicas y sanitarias	3103	30	9998	102	550,000.00	0.00	550,000.00	0.00	0.00	0.00	0.00	0.00	0.00	550,000.00
I	4		17	0054								reparación de la cañada del residencia los agronomos i y ii					250,000.00	0.00	250,000.00	0.00	0.00	0.00	0.00	0.00	0.00	250,000.00
I	4		17	0054			2	7				OBRAS					250,000.00	0.00	250,000.00	0.00	0.00	0.00	0.00	0.00	0.00	250,000.00
I	4		17	0054			2	7	2			INFRAESTRUCTURA					250,000.00	0.00	250,000.00	0.00	0.00	0.00	0.00	0.00	0.00	250,000.00
I	4		17	0054			2	7	2	1		Obras hidráulicas y sanitarias					250,000.00	0.00	250,000.00	0.00	0.00	0.00	0.00	0.00	0.00	250,000.00
I	4		17	0054	7006		2	7	2	1	1	Obras hidráulicas y sanitarias	3103	30	9998	102	250,000.00	0.00	250,000.00	0.00	0.00	0.00	0.00	0.00	0.00	250,000.00
I	4		17	0055								reparación de cañada en el sector brisas de sur					350,000.00	0.00	350,000.00	0.00	0.00	0.00	0.00	0.00	0.00	350,000.00
I	4		17	0055			2	7				OBRAS					350,000.00	0.00	350,000.00	0.00	0.00	0.00	0.00	0.00	0.00	350,000.00
I	4		17	0055			2	7	2			INFRAESTRUCTURA					350,000.00	0.00	350,000.00	0.00	0.00	0.00	0.00	0.00	0.00	350,000.00
I	4		17	0055			2	7	2	1		Obras hidráulicas y sanitarias					350,000.00	0.00	350,000.00	0.00	0.00	0.00	0.00	0.00	0.00	350,000.00
I	4		17	0055	7006		2	7	2	1	1	Obras hidráulicas y sanitarias	3103	30	9998	102	350,000.00	0.00	350,000.00	0.00	0.00	0.00	0.00	0.00	0.00	350,000.00
I	8																1,000,000.00	0.00	1,000,000.00	986,766.00	0.00	0.00	0.00	0.00	986,766.00	13,234.00
I	8																1,000,000.00	0.00	1,000,000.00	986,766.00	0.00	0.00	0.00	0.00	986,766.00	13,234.00
I	8		11									gestión y ejecución de proyectos municipales					1,000,000.00	0.00	1,000,000.00	986,766.00	0.00	0.00	0.00	0.00	986,766.00	13,234.00
I	8		11	0051								reparación de vivienda en diferentes sectores del municipio					1,000,000.00	0.00	1,000,000.00	986,766.00	0.00	0.00	0.00	0.00	986,766.00	13,234.00
I	8		11	0051			2	7				OBRAS					1,000,000.00	0.00	1,000,000.00	986,766.00	0.00	0.00	0.00	0.00	986,766.00	13,234.00
I	8		11	0051			2	7	1			OBRAS EN EDIFICACIONES					1,000,000.00	0.00	1,000,000.00	986,766.00	0.00	0.00	0.00	0.00	986,766.00	13,234.00
I	8		11	0051			2	7	1	1		Obras para edificación residencial (viviendas)					1,000,000.00	0.00	1,000,000.00	986,766.00	0.00	0.00	0.00	0.00	986,766.00	13,234.00
I	8		11	0051	7006		2	7	1	1	1	Obras para edificación residencial (viviendas)	4101	20	1955	100	1,000,000.00	0.00	1,000,000.00	986,766.00	0.00	0.00	0.00	0.00	986,766.00	13,234.00
I	8		11	0052								reparación de vivienda en la comunidad del recodo					150,000.00	0.00	150,000.00	63,200.00	0.00	0.00	0.00	0.00	63,200.00	86,800.00
I	8		11	0052			2	7				OBRAS					150,000.00	0.00	150,000.00	63,200.00	0.00	0.00	0.00	0.00	63,200.00	86,800.00
I	8		11	0052			2	7	1			OBRAS EN EDIFICACIONES					150,000.00	0.00	150,000.00	63,200.00	0.00	0.00	0.00	0.00	63,200.00	86,800.00
I	8		11	0052			2	7	1	1		Obras para edificación residencial (viviendas)					150,000.00	0.00	150,000.00	63,200.00	0.00	0.00	0.00	0.00	63,200.00	86,800.00
I	8		11	0052	7006		2	7	1	1	1	Obras para edificación residencial (viviendas)	4101	20	1955	100	150,000.00	0.00	150,000.00	63,200.00	0.00	0.00	0.00	0.00	63,200.00	86,800.00
I	8		11	0053								acondicionamiento (pintura) los apartamento de escondido					150,000.00	0.00	150,000.00	80,615.17	0.00	0.00	0.00	0.00	80,615.17	69,384.83
I	8		11	0053			2	7				OBRAS					150,000.00	0.00	150,000.00	80,615.17	0.00	0.00	0.00	0.00	80,615.17	69,384.83
I	8		11	0053			2	7	1			OBRAS EN EDIFICACIONES					150,000.00	0.00	150,000.00	80,615.17	0.00	0.00	0.00	0.00	80,615.17	69,384.83
I	8		11	0053			2	7	1	1		Obras para edificación residencial (viviendas)					150,000.00	0.00	150,000.00	80,615.17	0.00	0.00	0.00	0.00	80,615.17	69,384.83

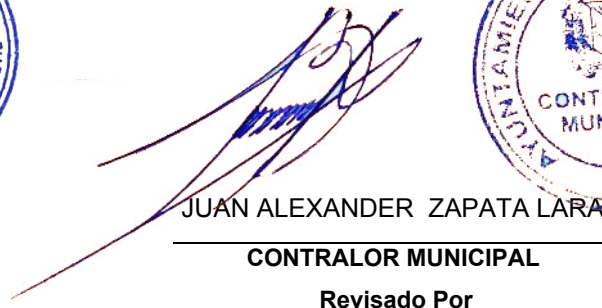
DESTINO DE FONDO	Estructura				INSTITUCION RECEPTORA	CODIGO SNIP	Clasificador de Gasto					FUNCION	FUENTE FINANCIAMIENTO	FUENTE ESPECIFICA	ORGANISMO FINANCIADOR	Presupuesto			Etapas del Gasto						
	PROGRAMA	PRODUCTO	PROYECTO	ACTIVIDAD/OBRA			TIPO	OBJETO	CUENTA	SUB-CUENTA	AUXILIAR					DENOMINACION DEL GASTO	Presupuesto Original Período Actual	Modificaciones Acumuladas	Vigente	Acumulado Anterior	Comprometido	Devengado	Pagado	Devengado a la Fecha	Balance Disponible Anual
1	2	3	4	5	6	7	8	9	10	11	12	13	14	15	16	17	18	19	20 = 18 + 19	21	22	23	24	25 = 21 + 23	26 = 20 - 25
I	8		11	0053	7006		2	7	1	1	1	Obras para edificación residencial (viviendas)	4101	20	1955	100	150,000.00	0.00	150,000.00	80,615.17	0.00	0.00	0.00	80,615.17	69,384.83
I	8		11	0054								reparación de vivienda en el sector cajuilto arriba					300,000.00	0.00	300,000.00	157,900.00	0.00	0.00	0.00	157,900.00	142,100.00
I	8		11	0054			2	7				OBRAS					300,000.00	0.00	300,000.00	157,900.00	0.00	0.00	0.00	157,900.00	142,100.00
I	8		11	0054			2	7	1			OBRAS EN EDIFICACIONES					300,000.00	0.00	300,000.00	157,900.00	0.00	0.00	0.00	157,900.00	142,100.00
I	8		11	0054			2	7	1	1		Obras para edificación residencial (viviendas)					300,000.00	0.00	300,000.00	157,900.00	0.00	0.00	0.00	157,900.00	142,100.00
I	8		11	0054	7006		2	7	1	1	1	Obras para edificación residencial (viviendas)	4101	20	1955	100	300,000.00	0.00	300,000.00	157,900.00	0.00	0.00	0.00	157,900.00	142,100.00
I	8		11	0055								reparaciones de vivienda maní arriba					333,647.59	0.00	333,647.59	0.00	0.00	0.00	0.00	0.00	333,647.59
I	8		11	0055			2	7				OBRAS					333,647.59	0.00	333,647.59	0.00	0.00	0.00	0.00	0.00	333,647.59
I	8		11	0055			2	7	1			OBRAS EN EDIFICACIONES					333,647.59	0.00	333,647.59	0.00	0.00	0.00	0.00	0.00	333,647.59
I	8		11	0055			2	7	1	1		Obras para edificación residencial (viviendas)					333,647.59	0.00	333,647.59	0.00	0.00	0.00	0.00	0.00	333,647.59
I	8		11	0055	7006		2	7	1	1	1	Obras para edificación residencial (viviendas)	4101	20	1955	100	333,647.59	0.00	333,647.59	0.00	0.00	0.00	0.00	0.00	333,647.59
I	8		11	0056								reparación de vivienda maní abajo					300,000.00	0.00	300,000.00	0.00	0.00	0.00	0.00	0.00	300,000.00
I	8		11	0056			2	7				OBRAS					300,000.00	0.00	300,000.00	0.00	0.00	0.00	0.00	0.00	300,000.00
I	8		11	0056			2	7	1			OBRAS EN EDIFICACIONES					300,000.00	0.00	300,000.00	0.00	0.00	0.00	0.00	0.00	300,000.00
I	8		11	0056			2	7	1	1		Obras para edificación residencial (viviendas)					300,000.00	0.00	300,000.00	0.00	0.00	0.00	0.00	0.00	300,000.00
I	8		11	0056	7006		2	7	1	1	1	Obras para edificación residencial (viviendas)	4101	20	1955	100	300,000.00	0.00	300,000.00	0.00	0.00	0.00	0.00	0.00	300,000.00
I	8		11	0057								reparación de vivienda en el sector saona abajo					300,000.00	0.00	300,000.00	30,081.62	0.00	0.00	0.00	30,081.62	269,918.38
I	8		11	0057			2	7				OBRAS					300,000.00	0.00	300,000.00	30,081.62	0.00	0.00	0.00	30,081.62	269,918.38
I	8		11	0057			2	7	1			OBRAS EN EDIFICACIONES					300,000.00	0.00	300,000.00	30,081.62	0.00	0.00	0.00	30,081.62	269,918.38
I	8		11	0057			2	7	1	1		Obras para edificación residencial (viviendas)					300,000.00	0.00	300,000.00	30,081.62	0.00	0.00	0.00	30,081.62	269,918.38
I	8		11	0057	7006		2	7	1	1	1	Obras para edificación residencial (viviendas)	4101	20	1955	100	300,000.00	0.00	300,000.00	30,081.62	0.00	0.00	0.00	30,081.62	269,918.38
I	8		11	0058								reparación de vivienda en villa majega					400,000.00	0.00	400,000.00	0.00	0.00	0.00	0.00	0.00	400,000.00
I	8		11	0058			2	7				OBRAS					400,000.00	0.00	400,000.00	0.00	0.00	0.00	0.00	0.00	400,000.00
I	8		11	0058			2	7	1			OBRAS EN EDIFICACIONES					400,000.00	0.00	400,000.00	0.00	0.00	0.00	0.00	0.00	400,000.00
I	8		11	0058			2	7	1	1		Obras para edificación residencial (viviendas)					400,000.00	0.00	400,000.00	0.00	0.00	0.00	0.00	0.00	400,000.00
I	8		11	0058	7006		2	7	1	1	1	Obras para edificación residencial (viviendas)	4101	20	1955	100	400,000.00	0.00	400,000.00	0.00	0.00	0.00	0.00	0.00	400,000.00
I	8		11	0059								reparación de pintura de los apartamentos en riviera del sur					250,000.00	0.00	250,000.00	0.00	0.00	0.00	0.00	0.00	250,000.00
I	8		11	0059			2	7				OBRAS					250,000.00	0.00	250,000.00	0.00	0.00	0.00	0.00	0.00	250,000.00

DESTINO DE FONDO	Estructura				INSTITUCION RECEPTORA	CODIGO SNIP	Clasificador de Gasto					FUNCION	FUENTE FINANCIAMIENTO	FUENTE ESPECIFICA	ORGANISMO FINANCIADOR	Presupuesto			Etapas del Gasto						
	PROGRAMA	PRODUCTO	PROYECTO	ACTIVIDAD/OBRA			TIPO	OBJETO	CUENTA	SUB-CUENTA	AUXILIAR					DENOMINACION DEL GASTO	Presupuesto Original Período Actual	Modificaciones Acumuladas	Vigente	Acumulado Anterior	Comprometido	Devengado	Pagado	Devengado a la Fecha	Balance Disponible Anual
1	2	3	4	5	6	7	8	9	10	11	12	13	14	15	16	17	18	19	20 = 18 + 19	21	22	23	24	25 = 21 + 23	26 = 20 - 25
I	8		11	0059			2	7	1			OBRAS EN EDIFICACIONES					250,000.00	0.00	250,000.00	0.00	0.00	0.00	0.00	0.00	250,000.00
I	8		11	0059			2	7	1	1		Obras para edificación residencial (viviendas)					250,000.00	0.00	250,000.00	0.00	0.00	0.00	0.00	0.00	250,000.00
I	8		11	0059	7006		2	7	1	1	1	Obras para edificación residencial (viviendas)	4101	20	1955	100	250,000.00	0.00	250,000.00	0.00	0.00	0.00	0.00	0.00	250,000.00
I	8		11	0060								reparación de vivienda en en los tendales					150,000.00	0.00	150,000.00	77,600.00	0.00	0.00	0.00	77,600.00	72,400.00
I	8		11	0060			2	7				OBRAS					150,000.00	0.00	150,000.00	77,600.00	0.00	0.00	0.00	77,600.00	72,400.00
I	8		11	0060			2	7	1			OBRAS EN EDIFICACIONES					150,000.00	0.00	150,000.00	77,600.00	0.00	0.00	0.00	77,600.00	72,400.00
I	8		11	0060			2	7	1	1		Obras para edificación residencial (viviendas)					150,000.00	0.00	150,000.00	77,600.00	0.00	0.00	0.00	77,600.00	72,400.00
I	8		11	0060	7006		2	7	1	1	1	Obras para edificación residencial (viviendas)	4101	20	1955	100	150,000.00	0.00	150,000.00	77,600.00	0.00	0.00	0.00	77,600.00	72,400.00
I	8		11	0061								reparaciones de vivienda en el sector funda norte					250,000.00	0.00	250,000.00	0.00	0.00	0.00	0.00	0.00	250,000.00
I	8		11	0061			2	7				OBRAS					250,000.00	0.00	250,000.00	0.00	0.00	0.00	0.00	0.00	250,000.00
I	8		11	0061			2	7	1			OBRAS EN EDIFICACIONES					250,000.00	0.00	250,000.00	0.00	0.00	0.00	0.00	0.00	250,000.00
I	8		11	0061			2	7	1	1		Obras para edificación residencial (viviendas)					250,000.00	0.00	250,000.00	0.00	0.00	0.00	0.00	0.00	250,000.00
I	8		11	0061	7006		2	7	1	1	1	Obras para edificación residencial (viviendas)	4101	20	1955	100	250,000.00	0.00	250,000.00	0.00	0.00	0.00	0.00	0.00	250,000.00
I	8		11	0062								reparaciones de vivienda en el sector los moreno					300,000.00	0.00	300,000.00	0.00	0.00	0.00	0.00	0.00	300,000.00
I	8		11	0062			2	7				OBRAS					300,000.00	0.00	300,000.00	0.00	0.00	0.00	0.00	0.00	300,000.00
I	8		11	0062			2	7	1			OBRAS EN EDIFICACIONES					300,000.00	0.00	300,000.00	0.00	0.00	0.00	0.00	0.00	300,000.00
I	8		11	0062			2	7	1	1		Obras para edificación residencial (viviendas)					300,000.00	0.00	300,000.00	0.00	0.00	0.00	0.00	0.00	300,000.00
I	8		11	0062	7006		2	7	1	1	1	Obras para edificación residencial (viviendas)	4101	30	9995	102	300,000.00	0.00	300,000.00	0.00	0.00	0.00	0.00	0.00	300,000.00
TOTAL RD\$																	80,957,202.47	51,680,610.39	132,637,812.86	46,918,317.86	0.00	9,299,669.03	9,299,669.03	56,217,986.89	76,419,825.97



ERIKA ELIZABETH LARA VILLALONA  
ENC. DPTO. DE CONTABILIDAD

Preparado Por



JUAN ALEXANDER ZAPATA LARA  
CONTRALOR MUNICIPAL

Revisado Por



SANTO YNILCIO RAMIREZ B.  
ALCALDE MUNICIPAL

Aprobado Por